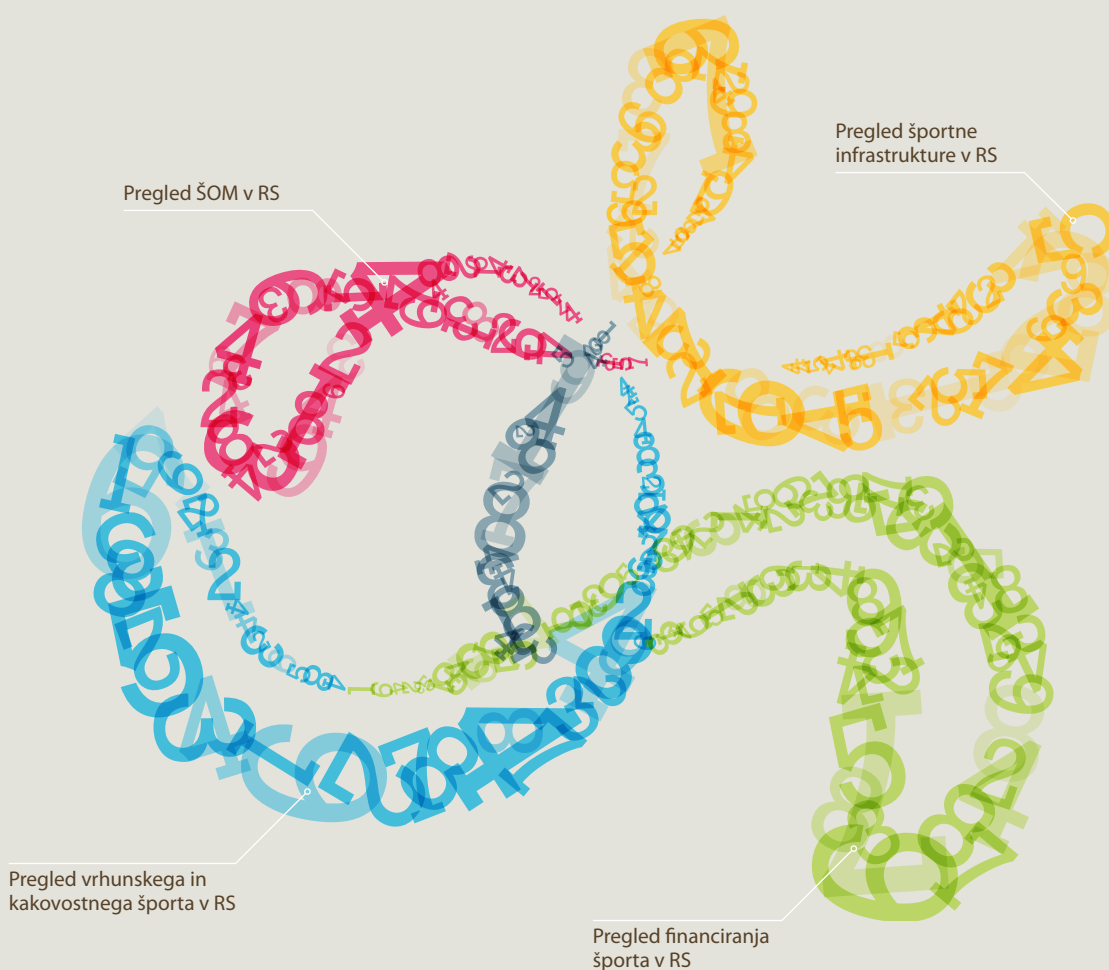


# Šport v številkah

Številka 1/2021

## PREGLED ŠPORTA V REPUBLIKI SLOVENIJI

v obdobju od leta 2016 do 2021







REPUBLIKA SLOVENIJA  
**MINISTRSTVO ZA IZOBRAŽEVANJE,  
ZNANOST IN ŠPORT**

## ŠPORT V ŠTEVILKAH

### **Pregled športa v Republiki Sloveniji v obdobju od leta 2016 do 2021**

Številka 1/2021

November, 2021

# ŠPORT V ŠTEVILKAH

Pregled športa v Republiki Sloveniji v obdobju od leta 2016 do 2021

**Izdal in založil**

Zavod za šport Republike Slovenije Planica, Dunajska cesta 22, 1000 Ljubljana.

**Uporaba in objava podatkov je dovoljena le z navedbo vira.**

**Avtor**

mag. Saša Grujić

**Odgovorna oseba**

Dr. Franci Petek

**Jezikovni pregled**

Polona Otoničar Pajk

**Oblikovanje naslovnice**

OBLIKOVANJE - Miha Jarm s.p.

**Oblikovanje in prelom**

OBLIKOVANJE - Miha Jarm s.p.

**ISSN:** 2232 – 3937

# Kazalo

	Kazalo .....	3
1	Uvod .....	8
2	Kratice in statistična znamenja .....	11
3	Definicije izrazov .....	13
	Pregled financiranja športa v RS v obdobju od leta 2017 do 2020 .....	16
4	Področja NPŠ .....	18
5	Statistični prikazi financiranja športa v RS .....	22
5.1	<b>Javna sredstva – splošno</b> .....	<b>22</b>
	Javna sredstva glede na BDP v RS (%) .....	22
	Javna sredstva glede na BDP po statističnih regijah v RS .....	23
	Delež sredstev MIZŠ, LS glede na proračun RS (%) .....	23
	Javna sredstva v letih od 2017 do 2020 in revalorizacija (v mio EUR) .....	24
	Javna sredstva – 6.1 ŠPORTNI PROGRAMI po virih (v mio EUR) .....	24
	Javna sredstva – 6.1 ŠPORTNI PROGRAMI (področja) po virih (v mio EUR) .....	25
	Javna sredstva – 6.2 ŠPORTNI OBJEKTI IN POVRŠINE ZA ŠPORT V NARAVI po virih (v mio EUR) .....	25
	Lokalna sredstva – 6.2 ŠPORTNI OBJEKTI IN POVRŠINE ZA ŠPORT V NARAVI po virih (delež sofinanciranja – %) .....	26
	Javna sredstva – 6.3 RAZVOJNE DEJAVNOSTI V ŠPORTU po virih (v mio EUR) .....	26
	Javna sredstva – 6.4 ORGANIZIRANOST V ŠPORTU po virih (v mio EUR) .....	27
	Javna sredstva – 6.5 ŠPORTNE PRIREDITVE IN PROMOCIJA ŠPORTA po virih (v mio EUR) .....	27
	Javna sredstva – 6.6 DRUŽBENA IN OKOLJSKA ODGOVORNOST V ŠPORTU po virih (v tisoč EUR) .....	28
5.2	<b>Sredstva lokalnih skupnosti</b> .....	<b>29</b>
	Delež javnih sredstev »6.1 PROGRAMI ŠPORTA – po področjih« na proračun za statistične regije (v %) v letu 2020 .....	29
	Delež javnih sredstev »6.1 PROGRAMI ŠPORTA – po področjih« na proračun mestne občine (v %) v letu 2020 .....	30
	Delež javnih sredstev »6.1 PROGRAMI ŠPORTA – po področjih« na proračun za ostale občine (v %) v letu 2020 .....	30
	Delež javnih sredstev »OSTALA PODROČJA« na proračun za statistične regije (v %) v letu 2020 .....	37
	Delež javnih sredstev »OSTALA PODROČJA« na proračun mestne občine (v %) v letu 2020 .....	37
	Delež javnih sredstev »OSTALA PODROČJA« na proračun za ostale občine (v %) v letu 2020 .....	38
	Javna sredstva »6.1 PROGRAMI ŠPORTA« na prebivalca za statistične regije (v EUR) .....	43
	Javna sredstva »6.1 PROGRAMI ŠPORTA – po področjih« na prebivalca za statistične regije (v EUR) v letu 2020 .....	44
	Javna sredstva »6.2 ŠPORTNI OBJEKTI IN POVRŠINE ZA ŠPORT V NARAVI« na prebivalca za statistične regije (v EUR) .....	45
	Javna sredstva »6.3 RAZVOJNE DEJAVNOSTI V ŠPORTU« na prebivalca za statistične regije (v EUR) .....	45
	Javna sredstva »6.4 ORGANIZIRANOST V ŠPORTU« na prebivalca za statistične regije (v EUR) .....	46
	Javna sredstva »6.5 ŠPORTNE PRIREDITVE IN PROMOCIJA ŠPORTA« na prebivalca za statistične regije (v EUR) .....	47
	Javna sredstva »6.1 PROGRAMI ŠPORTA« na prebivalca za mestne občine (v EUR) .....	47
	Javna sredstva »6.1 PROGRAMI ŠPORTA – po področjih« na prebivalca za mestne občine (v EUR) v letu 2020 .....	48
	Javna sredstva »6.2 ŠPORTNI OBJEKTI IN POVRŠINE ZA ŠPORT V NARAVI« na prebivalca za mestne občine (v EUR) .....	48
	Javna sredstva »6.3 RAZVOJNE DEJAVNOSTI V ŠPORTU« na prebivalca za mestne občine (v EUR) .....	49
	Javna sredstva »6.4 ORGANIZIRANOST V ŠPORTU« na prebivalca za mestne občine (v EUR) .....	49

	Javna sredstva »6.5 ŠPORTNE PRIREDITVE IN PROMOCIJA ŠPORTA« na prebivalca za mestne občine (v EUR) . . . . .	50
	Javna sredstva »6.1 PROGRAMI ŠPORTA – po področjih« na prebivalca za ostale občine za leto 2020 (v EUR) . . . . .	50
	Javna sredstva na prebivalca (za ostala področja) za ostale občine za leto 2020 (v EUR) . . . . .	56
<b>5.3</b>	<b>5.3 Vsebina lokalnih skupnosti . . . . .</b>	<b>62</b>
	Vsebina lokalnih skupnosti za glavno področje »6.1 PROGRAMI ŠPORTA« . . . . .	62
	Vsebina lokalnih skupnosti za glavno področje »6.2 ŠPORTNI OBJEKTI IN POVRŠINE ZA ŠPORT V NARAVI« . . . . .	64
	Vsebina lokalnih skupnosti za glavno področje »6.3 RAZVOJNE DEJAVNOSTI V ŠPORTU« . . . . .	64
	Vsebina lokalnih skupnosti za glavno področje »6.4 ORGANIZIRANOST V ŠPORTU« . . . . .	65
	Vsebina lokalnih skupnosti za glavno področje »6.5 ŠPORTNE PRIREDITVE IN PROMOCIJA ŠPORTA« . . . . .	65
<b>5.4</b>	<b>5.4 Uresničevanje NPŠ po področjih . . . . .</b>	<b>66</b>
	Predviden delež na področju NPŠ za leto 2020 (%) . . . . .	66
	Predviden delež na področju »ŠPORTNIH PROGRAMOV« za leto 2020 (%) . . . . .	66
	Uresničevanje področja »6.1 PROGRAMI ŠPORTA« (%) . . . . .	67
	Uresničevanje področja »6.1.2 Prostočasna športna vzgoja otrok in mladine« (%) . . . . .	67
	Uresničevanje področja »6.1.3 Športna vzgoja otrok in mladine s posebnimi potrebami« (%) . . . . .	68
	Uresničevanje področja »6.1.4 Obštudijske športne dejavnosti« (%) . . . . .	68
	Uresničevanje področja »6.1.5 Športna vzgoja otrok in mladine, usmerjena v kakovostni in vrhunski šport« (%) . . . . .	69
	Uresničevanje področja »6.1.6 Kakovostni šport« (%) . . . . .	69
	Uresničevanje področja »6.1.7 Vrhunski šport« (%) . . . . .	70
	Uresničevanje področja »6.1.8 Šport invalidov« (%) . . . . .	70
	Uresničevanje področja »6.1.9 Športna rekreacija« (%) . . . . .	71
	Uresničevanje področja »6.1.10 Šport starejših« (%) . . . . .	71
	Uresničevanje področja »6.2 ŠPORTNI OBJEKTI IN NARAVNE POVRŠINE ZA ŠPORT« (%) . . . . .	72
	Uresničevanje področja »6.3 RAZVOJNE DEJAVNOSTI V ŠPORTU« (%) . . . . .	72
	Uresničevanje področja »6.4 ORGANIZIRANOST V ŠPORTU« (%) . . . . .	73
	Uresničevanje področja »6.5 ŠPORTNE PRIREDITVE IN PROMOCIJA ŠPORTA« (%) . . . . .	73
	Uresničevanje področja »6.6 DRUŽBENA IN OKOLJSKA ODGOVORNOST V ŠPORTU« (%) . . . . .	74
<b>5.5</b>	<b>5.5 Finančni kazalci organizacij za leto 2020 . . . . .</b>	<b>75</b>
<b>5.6</b>	<b>5.6 Finančni kazalci po športnih panogah . . . . .</b>	<b>78</b>
<b>6</b>	<b>6 Metodološka pojasnila financiranja športa v RS . . . . .</b>	<b>80</b>
<b>6.1</b>	<b>6.1 Viri zbranih podatkov . . . . .</b>	<b>80</b>
<b>6.2</b>	<b>6.2 Pojasnila k izračunom . . . . .</b>	<b>80</b>
	Izračun sredstev LS za leto 2018 . . . . .	80
	Izračun revalorizacije NPŠ . . . . .	81
	Izračun deleža sredstev glede na BDP v letu . . . . .	81
	Vrednost sredstev/prebivalcev za statistično regijo . . . . .	81
	Izračun deleža sredstev na prebivalca za RS/statistično regijo/občino v letu . . . . .	81
	Izračun realiziranega razmerja programov in naložb NPŠ od 2016 do 2020 . . . . .	81
	Izračun realiziranega razmerja za področja NPŠ od 2016 do 2020 . . . . .	81
	Izračun uresničevanja (področij/programov/naložb) NPŠ na državni/lokalni ravni v letu . . . . .	81
	Skupni letni prihodki organizacije . . . . .	81
	Delež sofinanciranja organizacije v letu . . . . .	81
	<b>Pregled vrhunskega in kakovostnega športa v RS v obdobju od 2016 do 2021 . . . . .</b>	<b>82</b>
<b>7</b>	<b>7 Športne in ostale organizacije . . . . .</b>	<b>84</b>
	Zveze in športne panoge, ki so vključene v sistem registracije in kategorizacije športnikov . . . . .	84
	Ostale organizacije, ki niso vključene v programe usposabljanja, sistem registracije in kategorizacije športnikov . . . . .	89
<b>8</b>	<b>8 Statistični prikazi vrhunskega in kakovostnega športa . . . . .</b>	<b>91</b>
<b>8.1</b>	<b>8.1 Športna Društva . . . . .</b>	<b>91</b>
	Število društev po statističnih regijah . . . . .	91
	Število društev na 1000 prebivalcev po statističnih regijah . . . . .	92
	Statistične regije s prvimi petimi zvezami, ki imajo v statistični regiji največ društev . . . . .	92

	Število društev po zvezah in statističnih regijah .....	94
	Zveze po zvrsti (individualne/kolektivne/miselne panoge) .....	96
	Število društev glede na zvrst po statističnih regijah .....	96
	Delež društev glede na zvrst po statističnih regijah .....	97
<b>8.2</b>	<b>Usposabljanja športnih amaterskih kadrov (pregled od 2016 do 2021) .....</b>	<b>98</b>
	Vrste programov .....	98
	Število razpisanih tečajev in tečajev ESS po letih .....	99
	Število razpisanih izpitov po letih .....	99
	Usposobljenost .....	100
	Število usposobljenosti po letih – po starem Zakonu o športu .....	100
	Število usposobljenosti po letih – po novem Zakonu o športu .....	100
	Število usposobljenosti po stopnjah usposabljanja – stari Zakon o športu .....	101
	Število usposobljenosti po stopnjah usposabljanja – novi Zakon o športu .....	101
	Število novih usposobljenosti glede na stopnjo usposabljanja po letih – stari Zakon o športu .....	102
	Število novih usposobljenosti glede na stopnjo usposabljanja po letih – novi Zakon o športu .....	102
	Število usposobljenosti po spolu – stari Zakon o športu .....	103
	Število usposobljenosti po spolu – novi Zakon o športu .....	103
	Delež novih usposobljenosti po spolu po letih (%) – stari Zakon o športu .....	103
	Delež novih usposobljenosti po spolu po letih (%) – novi Zakon o športu .....	104
	Število usposobljenosti glede na področje usposabljanja – novi Zakon o športu .....	104
	Število usposobljenih po starostnih kategorijah – stari Zakon o športu .....	105
	Število usposobljenih po starostnih kategorijah – novi Zakon o športu .....	105
	Število usposobljenih na društvo po statističnih regijah – stari Zakon o športu .....	106
	Število usposobljenih na društvo po statističnih regijah – novi Zakon o športu .....	106
<b>8.3</b>	<b>Športniki .....</b>	<b>107</b>
	Kategorizirani športniki .....	107
	Število kategoriziranih športnikov po razredih od 2017 do 2021 .....	107
	Porast kategoriziranih športnikov od 2017 do 2021 (%) .....	108
	Število kategoriziranih športnikov po statističnih regijah po letih .....	108
<b>8.4</b>	<b>Kolajne športnikov .....</b>	<b>110</b>
	Število doseženih medalj na POI, ZOI in PARA OI (od 2008 do 2021) .....	110
	Število doseženih medalj na SP od 2015 do 2020 .....	110
	Število doseženih medalj na EP od 2015 do 2020 .....	111
	Število doseženih medalj na ostalih tekmovanjih (posamezniki) 2020 .....	111
	Število doseženih medalj na ostalih tekmovanjih (kolektivni) 2020 .....	112
<b>8.5</b>	<b>Štipendije in zaposlenost športnikov .....</b>	<b>113</b>
	Število zaposlitev športnikov v javni upravi od 2017 do 2021 .....	113
	Število športnih štipendij od 2017 do 2021 .....	113
<b>8.6</b>	<b>Panožne športne šole .....</b>	<b>114</b>
	Število zaposlenih strokovnih delavcev po panogah v programu PŠŠ .....	114
<b>8.7</b>	<b>Razvid poklicnih športnikov in zasebnih športnih delavcev .....</b>	<b>114</b>
	Število vpisanih v razvid poklicnih športnikov in zasebnih športnih delavcev .....	114
	Število poklicnih športnikov, vpisanih v razvid, glede na spol in področje športa .....	115
	Število zasebnih športnih delavcev, vpisanih v razvid, glede na spol in področje športa .....	115
<b>8.8</b>	<b>Podatki o organizacijah .....</b>	<b>116</b>
	Podatki o zvezah o številu registriranih športnikov za leto 2020 .....	116
	Podatki o NPŠZ (število usposobljenih strokovnih kadrov – po starem in novem Zakonu o športu) .....	120
	Podatki o NPŠZ (število kategoriziranih športnikov) .....	122
<b>8.9</b>	<b>Podatki o občinah (število usposobljenih strokovnih kadrov – po starem in novem Zakonu o športu) .....</b>	<b>124</b>
	Podatki o občinah (število kategoriziranih športnikov) .....	130

<b>9</b>	<b>Metodološka pojasnila vrhunskega in kakovostnega športa</b> .....	<b>136</b>
<b>9.1</b>	<b>Viri zbranih podatkov</b> .....	<b>136</b>
<b>9.2</b>	<b>Pojasnila k izračunom</b> .....	<b>134</b>
	Izračun števila društev/usposobljenosti na 1000 prebivalcev po statističnih regijah .....	136
	Izračun števila usposobljenih na društvo po statističnih regijah .....	136
	Izračun deleža novih usposobljenosti po spolu po letih .....	136
	Izračun deleža naraščanja kategoriziranih športnikov v obdobju od 2016 do 2021 .....	137
	<b>Pregled ŠOM v RS v obdobju od 2017 do 2021</b> .....	<b>138</b>
<b>10</b>	<b>Področni centri in pripadajoče občine</b> .....	<b>140</b>
<b>11</b>	<b>Statistični prikaz ŠOM v RS</b> .....	<b>142</b>
<b>11.1</b>	<b>Program »ŠOLSKA ŠPORTNA TEKMOVANJA (ŠŠT)«</b> .....	<b>140</b>
	Število razpisanih tekmovanj ŠŠT glede na tip šole po šolskih letih .....	142
	Tabela množičnih prireditev po šolskih letih .....	143
	Število udeležencev in udeleženih šol glede na razpisano tekmovanje za OŠ v šolskem letu 2020/2021 .....	143
	Število udeležencev in udeleženih šol glede na razpisano tekmovanje za SŠ v šolskem letu 2020/2021 .....	144
	Število nastopov na ŠŠT in prireditvah glede na tip šole oziroma prireditve .....	144
	Odstotek udeleženih OŠ na šolskih tekmovanjih v šolskem letu 2020/2021 .....	144
	Odstotek udeleženih SŠ na šolskih tekmovanjih v šolskem letu 2020/2021 .....	145
<b>11.2</b>	<b>Program »NAUČIMO SE PLAVATI (NSP)«</b> .....	<b>146</b>
	Odstotek preverjenih šol v programu NSP (le preverjanje znanja plavanja oziroma Pzp) po šolskih letih .....	146
	Odstotek tistih, ki so v RS splavali od 2016 do 2021 .....	146
	Odstotek znanja plavanja po programu NSP po statističnih regijah po šolskih letih .....	147
	Odstotek znanja plavanja po programu NSP po PC po šolskih letih .....	148
	Število tečajev in število otrok za 15-urne plavalne tečaje po statističnih regijah po šolskih letih .....	149
	Število tečajev in število otrok za 15-urne plavalne tečaje po PC po šolskih letih .....	149
	Število tečajev in število otrok za 10-urne plavalne tečaje po statističnih regijah po šolskih letih .....	150
	Število tečajev in število otrok za 10-urne plavalne tečaje po PC po šolskih letih .....	150
	Število tečajev in število otrok za 10-urne plavalne tečaje po statističnih regijah po šolskih letih (vrtci) .....	151
	Število tečajev in število otrok za 10-urne plavalne tečaje po PC po šolskih letih (vrtci) .....	151
	Odstotek tistih, ki so splavali po 10-urnih plavalnih tečajih po statističnih regijah po šolskih letih .....	152
	Odstotek tistih, ki so splavali po 10-urnih plavalnih tečajih po PC po šolskih letih .....	152
<b>11.3.</b>	<b>Program »ZLATI SONČEK IN KRPAN (ZSK)«</b> .....	<b>153</b>
	Število udeleženih šol v programu ZSK po statističnih regijah po šolskih letih .....	153
	Število udeleženih šol in vrtcev v programu ZSK po PC po šolskih letih .....	154
	Odstotek otrok v programu ZSK po statističnih regijah po šolskih letih .....	155
	Šolsko leto 2019/2020 (odstotek otrok v programu »Zlati sonček«) na zemljevidu .....	155
	Šolsko leto 2019/2020 (odstotek otrok v programu »Krpan«) na zemljevidu .....	156
	Odstotek otrok v programu ZSK po PC po šolskih letih .....	156
	Odstotek otrok, ki so uspešno ali delno opravili program Zlati sonček v šolskem letu 2020/2021, po statističnih regijah .....	157
	Odstotek otrok, ki so uspešno ali delno opravili program Zlati sonček v šolskem letu 2020/2021, po PC .....	157
	Odstotek otrok, ki so uspešno ali delno opravili program Krpan v šolskem letu 2020/2021 po statističnih regijah .....	168
	Odstotek otrok, ki so uspešno ali delno opravili program Krpan v šolskem letu 2020/2021, po PC .....	169
<b>11.4</b>	<b>Program »HURA, PROSTI ČAS (HPČ)«</b> .....	<b>160</b>
	Program HPČ po šolskih letih .....	160
	Število udeležencev in izvajalcev po statističnih regijah po šolskih letih .....	160
	Število udeležencev in izvajalcev po PC po šolskih letih .....	161
	Delež vključenih otrok v programu HPČ v šolskem letu 2020/2021 .....	161
	Tipi programov HPČ po statističnih regijah v šolskem letu 2020/2021 .....	162
	Tipi programov HPČ po PC v šolskem letu 2020/2021 .....	163
<b>11.5</b>	<b>Program »MALI SONČEK«</b> .....	<b>165</b>
	Število udeleženih organizacij v programu MS po statističnih regijah v šolskem letu 2020/2021 .....	165



	Število udeležениh organizacij v programu MS po PC v šolskem letu 2020/2021 .....	165
	Število udeležениh otrok v programu MS po statističnih regijah za šolsko leto 2020/2021 .....	166
	Število udeležениh otrok v programu MS po PC za šolsko leto 2020/2021 .....	166
	Odstotek otrok, ki so v šolskem letu 2019/2020 vključeni v program MS, po statističnih regijah .....	167
<b>11.6</b>	<b>Programa »CICIBAN PLANINEC in MLADI PLANINEC« .....</b>	<b>167</b>
<b>11.7</b>	<b>Podatki po občinah .....</b>	<b>168</b>
<b>12</b>	<b>Metodološka pojasnila ŠOM .....</b>	<b>174</b>
<b>12.1</b>	<b>Viri zbranih podatkov .....</b>	<b>174</b>
<b>12.2</b>	<b>Pojasnila k izračunom .....</b>	<b>174</b>
	Odstotek preverjenih šol (preverjanje znanja plavanja) po šolskih letih .....	174
	Odstotek tistih, ki znajo plavati po programu preverjanja znanja plavanja (Pzp) s 15-urnimi plavalnimi tečaji po statističnih regijah/PC .....	174
	Število otrok na 1000 prebivalcev za 10-urne plavalne tečaje po statističnih regijah po šolskih letih .....	175
	Odstotek otrok v programu ZSK po statistični regiji/PC .....	175
	<b>Pregled športne infrastrukture v RS v letu 2021 .....</b>	<b>176</b>
<b>13</b>	<b>Športni objekti .....</b>	<b>178</b>
<b>14</b>	<b>Statistični prikazi .....</b>	<b>179</b>
<b>14.1</b>	<b>Razvid športnih objektov .....</b>	<b>179</b>
	Število športnih objektov po statističnih regijah .....	179
	Število športnih objektov po mestnih občinah .....	180
	Število športnih objektov po ostalih lokalnih skupnostih .....	181
	Površina pokritih in nepokritih vadbenih prostorov glede na 1000 prebivalcev po statističnih regijah .....	187
	Površina pokritih in nepokritih vadbenih prostorov glede na 1000 prebivalcev po mestnih občinah .....	188
	Površina pokritih in nepokritih vadbenih prostorov glede na 1000 prebivalcev po ostalih lokalnih skupnostih .....	188
	Starost pokritih športnih objektov .....	195
	Starost nepokritih športnih objektov .....	195
	Odstotek površin pokritih vadbenih prostorov in njihova starost po statističnih regijah .....	196
	Odstotek površin nepokritih vadbenih prostorov in njihova starost po statističnih regijah .....	196
	Odstotek površin pokritih vadbenih prostorov in njihova starost po mestnih občinah .....	197
	Odstotek površin nepokritih vadbenih prostorov in njihova starost po mestnih občinah .....	197
	Odstotek površin pokritih in nepokritih vadbenih prostorov in njihova starost po ostalih lokalnih skupnostih .....	198
	Povprečna starost pokritih in nepokritih vadbenih površin po statističnih regijah .....	204
	Povprečna starost pokritih in nepokritih vadbenih površin od zadnje posodobitve po statističnih regijah .....	204
	Povprečna starost pokritih in nepokritih vadbenih površin po mestnih občinah .....	205
	Povprečna starost pokritih in nepokritih vadbenih površin od zadnje posodobitve po mestnih občinah .....	205
	Povprečna starost pokritih in nepokritih vadbenih površin pred in po posodobitvah po ostalih lokalnih skupnostih .....	206
<b>14.2</b>	<b>Šolski objekti .....</b>	<b>212</b>
	Število šolskih športnih objektov po statističnih regijah .....	212
	Število šolskih športnih objektov po mestnih občinah .....	213
	Število šolskih športnih objektov po ostalih lokalnih skupnostih .....	214
<b>15</b>	<b>Metodološka pojasnila športnih objektov .....</b>	<b>220</b>
<b>15.1</b>	<b>Viri zbranih podatkov .....</b>	<b>220</b>
<b>15.2</b>	<b>Pojasnila k izračunom .....</b>	<b>220</b>
	Površina pokritih in nepokritih vadbenih prostorov glede na 1000 prebivalcev po statističnih regijah .....	220
	Starost pokritih/nepokritih športnih objektov .....	220
	Odstotek površin pokritih/nepokritih vadbenih prostorov in njihova starost po statističnih regijah .....	220
	Povprečna starost pokritih in nepokritih vadbenih površin po statističnih regijah .....	221
	Povprečna starost pokritih in nepokritih vadbenih površin od zadnje posodobitve po statističnih regijah .....	221
<b>16</b>	<b>Priloge .....</b>	<b>222</b>
	BDP tekoče cene (po letih), stopnja inflacije, tečaj EUR in proračun RS .....	222
<b>17</b>	<b>Viri in literatura .....</b>	<b>223</b>

# 1 Uvod

8

Zaradi epidemioloških razmer, ki so nastale zaradi širjenja virusa SARS-CoV-2 (bolj znan kot COVID-19), so se nekatera področja v športu izvajala v omejenem številu. ZSRS Planica in druge športne organizacije so morale odpovedovati različne športne dogodke, treninge ipd. Posledično so pridobljeni podatki za leto 2020 omejeni in ne prikazujejo realnega stanja razvoja in financiranja športa v Republiki Sloveniji.

Ta publikacija ne zajema le pregleda finančnih sredstev na področju športa (na lokalni in državni ravni), ampak tudi preglede podatkov organizacij, ki so vpete v programe usposabljanja; tekmovalne sisteme, ki jih priznava Olimpijski komite Slovenije – Združenje športnih zvez (v nadaljevanju OKS); interesne programe športa otrok in mladine (v nadaljevanju ŠOM) ter stanje športne infrastrukture v Republiki Sloveniji. Prav tako so zajeta nova področja, kot so poklicni športniki in zasebni športni delavci. Pri usposabljanju strokovnih kadrov v športu imamo nov pravilnik o usposabljanju, kjer sta namesto treh stopenj usposabljanja sedaj dve stopnji usposabljanja na področju športa. Prenovljena je tudi spletna aplikacija ŠPORT MLA-DIH, ki zajema nov način poročanja stanja interesnih programov in posledično pridobitev novih podatkov.

S sprejetim novim Nacionalnim programom športa 2014–2023 (v nadaljevanju NPŠ) država soustvarja pogoje za razvoj športa kot pomembnega dejavnika razvoja posameznika in družbe ter prispeva k zmanjšanju neenakosti na področju dostopnosti do športne vadbe. NPŠ opredeljuje javni interes, ki ga udejanjajo nosilci in izvajalci slovenskega športa [13].

Za uresničevanje javnega interesa na področju športa, opredeljenega v NPŠ, so neposredno odgovorni Ministrstvo za izobraževanje, znanost in šport (MIZŠ) ter lokalne skupnosti (LS), posredno pa tudi vsi, ki jih nacionalni program vključuje v »mrežo za načrtovanje, organiziranje, izpeljavo in nadziranje nacionalnega programa«. Prav tako je, glede na pomemben vpliv razdeljevanja sredstev za uresničevanje javnega interesa na področju športa, pomembna tudi Fundacija za financiranje športnih organizacij (FŠO) [1].

Izvajanje NPŠ v Republiki Sloveniji se na lokalni ravni določi z letnim programom športa. Ta določa obseg in vrsto športnih dejavnosti, ki se sofinancirajo iz javnih sredstev, ter obseg sredstev, ki se za njihovo uresničevanje zagotovijo v občinskem proračunu. Sprejem in potrditev letnega programa športa zagotavljata uresničevanje javnega interesa v športu na ravni lokalne skupnosti. S sprejemom letnega programa športa za določeno leto se lokalna skupnost zavezuje, da bo uresničevala javni interes v športu na lokalni ravni.

Pogoji, pravila in merila za registriranje in kategoriziranje športnikov v Republiki Sloveniji ob temeljnih zakonskih in drugih aktih predstavljajo enega najpomembnejših sistemskih dokumentov v slovenskem športu, ki celostno in metodološko postavljajo pogoje za registracijo športnikov, njihovih športnih organizacij, tekmovalnih sistemov, predvsem pa opredeljujejo pogoje za pridobitev športnikovih statusnih pravic [14].

Merila posredno postavljajo standarde vrhunškega športa skozi analitično primerjavo mednarodnih tekmovalnih sistemov in jih na nacionalnem nivoju dopolnjujejo z domačimi tekmovanji. S tem opredeljujejo

pogoje za oblikovanje selekcijske piramide športa v Sloveniji [14].

Glede na 50. člen petega odstavka Zakona o športu minister, po predhodnem mnenju strokovnega sveta in Komisije za akreditacijo programov usposabljanj na področju športa (v nadaljnjem besedilu: akreditacijska komisija), določi podrobnejše pogoje za vključitev v program usposabljanj, merila za prehode med programi usposabljanj, obvezne vsebine programov usposabljanj, trajanje posameznih stopenj usposabljanja, oblike in način obveznega preverjanja znanja, zahtevana priporočila za predavatelje obveznih vsebin usposabljanj, pogoje za vodjo programa usposabljanja in najvišjo ceno usposabljanja [2].

Ustvarjanje pogojev za kakovostno preživljanje prostega časa mladih s športom je ena pomembnejših nalog države in vseh, ki delajo z mladimi. Osnovni cilj ponujenih programov ŠOM je množično sodelovanje mladih v programih ne glede na njihova različna znanja in sposobnosti [15].

V 15. členu Zakona o športu piše [2], da se lahko izvajajo naslednji programi in področja, ki se jim z letnim programom športa določi obseg javnih sredstev za sofinanciranje:

1. ŠPORTNI PROGRAMI iz prvega odstavka 6. člena Zakona o športu;
2. ŠPORTNI OBJEKTI IN POVRŠINE ZA ŠPORT V NARAVI;
3. RAZVOJNE DEJAVNOSTI V ŠPORTU:
  - izobraževanje, usposabljanje in izpopolnjevanje strokovnih delavcev v športu;
  - statusne pravice športnikov, strokovnih delavcev v športu iz prvega odstavka 63. člena tega zakona in strokovna podpora programom;
  - založništvo v športu;
  - znanstvenoraziskovalna dejavnost v športu;
  - informacijsko-komunikacijska tehnologija na področju športa;
4. ORGANIZIRANOST V ŠPORTU;
5. ŠPORTNE PRIREDITVE IN PROMOCIJA ŠPORTA:
  - športne prireditve;
  - javno obveščanje o športu;
  - športna dediščina in muzejska dejavnost v športu;
6. DRUŽBENA IN OKOLJSKA ODGOVORNOST V ŠPORTU.

V NPŠ v Republiki Sloveniji je prostočasna športna vzgoja otrok in mladine del športne vzgoje, ki poteka zunaj obveznega vzgojno-izobraževalnega programa [13]. Na državni ravni lahko šole, društva ali zasebni ki ponujajo programe »Mali sonček«, »Zlati sonček«, »Krpan«, »Naučimo se plavati«, »Hura, prosti čas« ter »Šolska športna tekmovanja in prireditve«. Z njimi se uresničuje različne cilje interesne športne vzgoje, kot so razvijanje gibalnih sposobnosti, pridobivanje temeljnih športnih znanj, motiviranje za šport, spoštovanje poštene igre, spodbujanje medsebojnega sodelovanja ... [15] Njihova značilnost sta široka ponudba različnih vsebin in prilagojenost razvojnim stopnjam. Zato ima šport mladih v NPŠ prednostno mesto [13].

Športni program »**Mali sonček**« je namenjen otrokom v predšolskem obdobju, starim od dve do šest let. Njegov namen je obogatitev programa na področju gibanja v vrtcu s sodobnimi gibalnimi/športnimi vsebinami. Poudarek daje igri in vadbi, ki naj bo prijetna in prilagojena otroku. Ker se posamezne stopnje programa med seboj dopolnjujejo, povezujejo in nadgrajujejo, se priporoča, da otroci predelajo vse štiri stopnje oziroma celoten program. Neuspešnih otrok ni. Priznanje v prvi vrsti pomeni, da je otrok vključen v program, zato ga prejmejo vsi otroci, seveda po ustreznem procesu [15].

Cilj športnega programa »**Zlati sonček**« (v nadaljevanju ZS), ki je namenjen otrokom, starim od pet do osem let, je obogatitev otrokovega prostega časa s športnimi vsebinami v vseh letnih časih. Program nima značilnosti tekmovanja, cilj ni osvajanje medalj, ampak sta v ospredju igra in izpeljava dejavnosti, ki trajajo daljše časovno obdobje. Pomembno je sodelovanje v programu in ne storilnost, zato je program zasnovan

tako, da je vabljev in uresničljiv tudi za otroke z manj znanja in sposobnosti [15].

Športni program »**Krpan**« je namenjen otrokom druge triade OŠ oziroma otrokom, starim od devet do enajst let. Tudi pri tem programu cilj nista tekmovanje in pridobitev medalje, temveč redna vadba, ki z usvajanjem novih športnih znanj in razvijanjem gibalnih sposobnosti bogati otrokov prosti čas [15].

Osnovni namen programa »**Naučimo se plavati**« (v nadaljevanju NSP) je povečati število plavalcev ter izboljšati plavalno znanje otrok in mladine. Program zajema plavalne tečaje in preverjanje znanja plavanja ter sega v predšolsko, osnovnošolsko in tudi srednješolsko obdobje [15]. Program je razdeljen na preverjanje znanja plavanja ter 10- in 15-urne plavalne tečaje.

»**Šolska športna tekmovanja**« (v nadaljevanju ŠŠT) in prireditve so nepogrešljiv del dodatne ponudbe vsake šole. Tekmovanja so nadgradnja rednega pouka, so povezovalni element med učenci, učitelji in starši ter med šolo, odgovornimi za šport na lokalni ravni, športnimi društvi in panožnimi zvezami. Namenjena so tako učencem in dijakom, vključenim v redni proces treniranja, kot vsem tistim, ki jim ukvarjanje s športom še ne predstavlja življenjske vrednote [15].

10

Program »**Hura, prosti čas**« (v nadaljevanju HPČ) je namenjen predvsem mladim, ki želijo svoj prosti čas ob koncu tedna in med počitnicami preživeti na športnih površinah ter v družbi svojih vrstnikov. Prednost programa je predvsem v tem, da si mladi sami izbirajo vsebine, čas udeležbe in način vključevanja v program [15].

»**Mladi planinec**« in »**Ciciban planinec**« je Mladinska komisija Planinske zveze Slovenije uvedla leta 1969 oz. 1975 z namenom, da bi mlade planince usmerjala k zdravemu življenju v naravi, jih seznanila z osnovami planinske dejavnosti ter varnostnimi ukrepi v gorah, ob tem pa razvijala vrline, kot so tovarištvo, poštenost, plemenitost, delavnost, vztrajnost in vedoželjnost [13].

V 67. členu prvega odstavka Zakona o športu piše, da so športni objekti in površine za šport v naravi športni centri, športni objekti, vadbeni prostori, vadbene površine ter površine za šport v naravi [2].

V 13. členu Pravilnika o vodenju razvidov po Zakonu o športu piše, da podatke o športnih objektih, ki so državna lastnina, za vpis v razvid zagotovi ministrstvo (trenutno je to MIZŠ). Podatke o športnih objektih, ki so lastnina lokalnih skupnosti, pa za vpis v razvid ministrstvu posredujejo lokalne skupnosti. Lokalne skupnosti ministrstvu posredujejo podatke najmanj dvakrat v posameznem koledarskem letu in tudi najpozneje v 15 dneh po spremembi katerega koli podatka, ki se vpisuje v razvid. Podatke o športnih objektih, ki so zasebna lastnina, za vpis v razvid ministrstvu posredujejo lastniki teh športnih objektov, in sicer najpozneje v 15 dneh po pridobitvi uporabnega dovoljenja za posamezni objekt [19].

Še prav posebno skrb NPŠ namenja gradnji in vzdrževanju športnih objektov, ki naj bodo večnamenski, in spremljajoči infrastrukturi. Ugotavljamo, da imamo ob pomembnih premikih v zadnjih letih še vedno, predvsem v srednjih šolah in na univerzah, premalo primernih objektov za športno vzgojo. Objekti za športno rekreacijo morajo biti dostopni vsem kategorijam prebivalstva; objekti za kakovostni in vrhunski šport pa morajo slediti stalnemu razvoju posameznih športnih panog. Tudi v prihodnje moramo načrtno izpopolnjevati mrežo športnih objektov, ki bo podprta z oceno stanja, rezervacijo prostora, usmeritvami za planiranje, racionalno gradnjo in opremljanjem, pa tudi z gospodarnim upravljanjem in vzdrževanjem zgrajenega [13].

# 2 Kratice in statistična znamenja

Izraz ali okrajšava	Pomen
AJPES	Agencija Republike Slovenije za javnopravne evidence in storitve
1. st.	1. stopnja usposabljanja
2. st.	2. stopnja usposabljanja
3. st.	3. stopnja usposabljanja
BDP	Bruto družbeni proizvod
CP	Ciciban planinec
DR	Državni razred kategorizacije
EP	Evropsko prvenstvo
ESS	Evropski socialni skladi
EUR	Denarna enota evro
FŠO	Fundacija za financiranje športnih organizacij v Republiki Sloveniji
FURS	Finančna uprava Republike Slovenije
HPČ	Hura, prosti čas
I; individualna	Individualna panoga
Leto	Povprečna letna inflacija (glej Prilogo)
ISF	International School Sport Federation (slo.: Mednarodna zveza za šolski šport)
K; kolektivna	Kolektivna panoga
KZ; zveza	Zveze, ki so vključene v sistem registracije in kategorizacije; kratko »kategorizirane zveze«.
LPŠ	Letni program športa
LS	Lokalne skupnosti
M	Moški
MF	Ministrstvo za finance
Mio	Milijon
MLP	Mladi planinec
MIZŠ	Ministrstvo za izobraževanje, znanost in šport
MLR	Mladinski razred kategorizacije
MNZ	Ministrstvo za notranje zadeve
MORS	Ministrstvo za obrambo Republike Slovenije
MP; miselna	Miselna panoga
MR	Mednarodni razred kategorizacije
MS	Mali sonček

Izraz ali okrajšava	Pomen
NPŠ	Nacionalni program športa v Republiki Sloveniji
NPŠZ	Nacionalna panožna športna zveza
NSP	Naučimo se plavati
O	Manj natančna ocena – previdna uporaba
OKS-ZŠZ	Olimpijski komite Slovenije – Združenje športnih zvez
OR	Olimpijski razred kategorizacije
OŠ	Osnovna šola
OŠPP	Osnovna šola s prilagojenim programom
OZ	Zveze (organizacije), ki izvajajo programe usposabljanja za strokovne delavce v športu in prirejajo športna tekmovanja, na katerih lahko športnik doseže določeno uvrstitev [14].
PARAOI	Paraolimpijske igre
PC	Področni center
POI	Poletne olimpijske igre
POŠ	Podružnična osnovna šola
PR	Perspektivni razred kategorizacije
PS	Poklicni športnik
Pzp	Preverjanje znanja plavanja
r.	Razred
Razpis FŠO	Javni razpis Fundacije za šport za sofinanciranje športnih dejavnosti, raziskovanja in razvoja športa ter založništva v športu v letu xxxx in Javni razpis Fundacije za šport za sofinanciranje gradnje športnih objektov v letih xxxx, xxxx in xxxx
Razpis LPŠ	Javni razpis za izbor izvajalcev in sofinanciranje vsebin ter razvojnih in strokovnih nalog letnega programa športa na državni ravni v RS v letu xxxx
RS	Republika Slovenija
SIT	Slovenski tolar (denarna enota)
SOR	Strokovno-organizacijski programi usposabljanja
SP	Svetovno prvenstvo
SR	Svetovni razred kategorizacije
Sredstva EU	Sredstva, pridobljena iz evropskih skladov
SSSR	Strokovni svet Republike Slovenije za šport
SŠ	Srednja šola
SURS	Statistični urad Republike Slovenije
Šolsko leto	Šolsko leto se uradno začne 1. 9. xxxx in konča 31. 8. naslednje leto.
ŠOM	Interesni programi športa otrok in mladine
ŠŠT	Šolska športna tekmovanja
Tip šole	OŠ, SŠ, OŠPP
VIZ	Vzgojno-izobraževalni programi usposabljanja
VVZ	Vzgojno-varstveni zavod oziroma vrtec
ZOI	Zimske olimpijske igre
ZS	Zlati sonček
ZSD	Zasebni športni delavec
ZSK	Zlati sonček in Krpan
ZŠRS Planica	Zavod za šport Republike Slovenije Planica
Ž	Ženska

# 3 Definicije izrazov


Izraz ali okrajšava	Pomen
Država	Ministrstvo za izobraževanje, znanost in šport ter Fundacija za šport
10-urni plavalni tečaj	Tečaj za vrtce ali prve razrede osnovnih šol v okviru programov ZS in NSP [16]
15-urni plavalni tečaj	Tečaj za neplavalce v šestem razredu in zadnjem triletju OŠ ter za SŠ v okviru programa NSP [16]
Delitev lokalnih skupnosti	1. Statistične regije, 2. mestne in ostale občine.
Državna sredstva	Seštevek sredstev MIZŠ in FŠO
Festival športa mladih	Vseslovenska športna prireditev interesnih programov športa otrok in mladine, ki je istočasno sklepno dejanje osnovnošolskih interesnih programov.
Izvajalci LPŠ	Izvajalci letnega programa športa po tem zakonu so <ul style="list-style-type: none"> <li>– športna društva,</li> <li>– nacionalne panožne športne zveze in zveze športnih društev, ki jih ustanovijo društva za posamezna območja, Združenje slovenskih športnih društev v Italiji, Slovenska športna zveza v Avstriji in Zveza Slovencev na Madžarskem</li> <li>– Olimpijski komite Slovenije</li> <li>– zavodi, gospodarske družbe, zasebniki in druge organizacije, registrirane za opravljanje dejavnosti v športu</li> <li>– ustanove, ki so ustanovljene za opravljanje dejavnosti v športu ter so splošno koristne in neprofitne</li> <li>– vrtci, osnovne šole, poklicne, srednje tehniške in srednje strokovne šole, gimnazije, višje strokovne šole in visokošolski zavodi.</li> </ul>
Javna sredstva	Seštevek sredstev MIZŠ, FŠO, LS in EU
Kategoriziran športnik	Športnik je kategoriziran na osnovi doseženih dobrih uvrstitev na mednarodnih tekmovanjih, za dosežen svetovni ali evropski rekord, na osnovi doseženih uvrstitev na končnih svetovnih ali evropskih rang lestvicah, državnih prvenstvih, državnih pokalnih prvenstvih, za dosežen državni rekord ali drug dosežek, če je to v kriterijih za posamezno športno panogo ali disciplino posebej opredeljeno [14].
Kategorizirana zveza	Zveza, ki je vključena v sistem registracije in kategorizacije.

Izraz ali okrajšava	Pomen
LPŠ	Izvajanje nacionalnega programa se določi z letnim programom, ki ga sprejme vlada, in letnimi programi, ki jih sprejmejo lokalne skupnosti.  Letni program določa programe športa, ki se sofinancirajo iz javnih sredstev; obseg in vrsto dejavnosti, potrebnih za njegovo uresničevanje; in obseg sredstev, ki se zagotovijo v državnem proračunu in proračunih lokalnih skupnosti [2].
Množična prireditve	Mednje spadajo: <ul style="list-style-type: none"> <li>• Šolski poključki maraton,</li> <li>• Festival športa mladih (od 2009/2010),</li> <li>• Ljubljanski maraton,</li> <li>• Pohod po poti okoli Ljubljane (do 2009/2010),</li> <li>• Pohod po Levstikovi poti (do 2009/2010).</li> </ul>
Nastop na ŠŠT	Udeležba učenca/dijaka na enem od razpisanih ŠŠT
Ostale organizacije	Zveze (organizacije), ki izvajajo programe usposabljanja za strokovne delavce v športu in prirejajo športna tekmovanja, na katerih lahko športnik doseže določeno uvrstitev [14].
Področja NPŠ	Vsebinske postavke NPŠ
Povprečni letni indeks cen življenjskih potrebščin	Kaže spremembe vrednosti v tekočem mesecu glede na isti mesec preteklega leta (je podlaga za povprečno letno inflacijo [3] (gl. prilogo)).
Predviden NPŠ	Sredstva, ki bi jih morali MIZŠ, FŠO in LS v določenem letu nameniti, da bi uresničili NPŠ (revalorizirano vrednost NPŠ).
Preverjanje znanja plavanja	Program znanja plavanja za šeste razrede osnovnih šol v okviru programa NSP, okrajšano Pzp.
Program usposabljanja	Program, ki opredeljuje pogoje, vsebine in postopke za pridobitev strokovnega naziva, pripravljen v skladu z določbami Pravil o usposabljanju strokovnih delavcev v športu [15].
Rang tekmovanja	Poznamo: <ul style="list-style-type: none"> <li>• področno in občinsko tekmovanje,</li> <li>• državni četrtfinale,</li> <li>• državni polfinale,</li> <li>• državni finale.</li> </ul>
Realizacija LPŠ	Višina državnih sredstev, ki so dejansko porabljena v določenem letu.
Revalorizacija	Določitev nove vrednosti, predvsem zaradi usklajevanja z višjimi tržnimi cenami; uporablja se kot način ohranjanja vrednosti denarja v pogojih inflacije.
Sredstva občine	Sredstva lokalne skupnosti oziroma proračun občine
Stopnja usposabljanja	S številko izražen strokovni naziv, ki pove, kakšne so pristojnosti strokovno usposobljenega delavca za delo v športu [15].
Tečaj	Zaokrožena skupina predmetov v okviru sprejetega programa usposabljanja; lahko se izvaja večkrat letno [15].
Tečaj ESS	Zaokrožena skupina predmetov v okviru sprejetega programa usposabljanja; lahko se izvaja večkrat letno; financiran je s strani evropskih strukturnih skladov.
Tip šole	Poznamo: <ul style="list-style-type: none"> <li>• OŠ,</li> <li>• SŠ,</li> <li>• OŠPP.</li> </ul>



Izraz ali okrajšava	Pomen
Uresničevanje NPŠ	Delež realizacije LPŠ glede na predvideno revalorizirano vrednost sredstev za področje NPŠ (gl. poglavje 5.3)
Usposobljeni	Oseba, ki je uspešno zaključila tečaj in pridobila naziv določene stopnje strokovne usposobljenosti [15].
Usposobljenost	Diploma, ki jo oseba oz. usposobljeni pridobi po usposabljanju.
Vadba	Izvedba športnih dejavnosti pod nadzorom strokovnega delavca na datumski termin na določenem prostoru
Vir sredstev	Financer javnih sredstev (EU, državni, lokalni)
Vrsta programa	Programi usposabljanja po vrsti delimo na področja za športno treniranje, športno rekreacijo, šport invalidov in šport starejših.
Zvrst športne panoge	Športne panoge po zvrsti delimo na individualne, kolektivne in miselne.





Pregled financiranja  
športa v RS v obdobju  
od leta 2017 do 2020

# 4 Področja NPŠ

18

S potrditvijo novega Nacionalnega programa športa 2014–2023 se postavljajo nove smernice spremljanja razvoja športa v Republiki Sloveniji. Spremljanje uresničevanja novega NPŠ se glede na stari NPŠ drastično razlikuje, zato je tudi šifrant NPŠ/LPŠ obsežnejši. Za lažje razumevanje bo ta v veliki meri v pomoč državi in lokalnim skupnostim. Tako je vsebinska struktura novega NPŠ sedaj razdeljena na več ravni:

	PODROČJE: 1. RAVEN	PODROČJE: 2. RAVEN	PODROČJE: 3. RAVEN
6.1	<b>ŠPORTNI PROGRAMI</b>		
6.1.1	<b>Športna vzgoja v vzgojno-izobraževalnem sistemu</b>		
6.1.2	<b>Prostočasna športna vzgoja otrok in mladine</b>		
6.1.2.1	Promocijski športni programi		
6.1.2.1.1	Mali sonček		
6.1.2.1.2	Ciciban planinec		
6.1.2.1.3	Zlati sonček		
6.1.2.1.4	Naučimo se plavati		
6.1.2.1.5	Krpan		
6.1.2.1.6	Mladi planinec		
6.1.2.2	Šolska športna tekmovanja		
6.1.2.3	Dodatne ure športne dejavnosti v šoli		
6.1.2.3.1	Oddelki z dodatno športno ponudbo v OŠ		
6.1.2.3.2	Zdrav življenjski slog v OŠ		
6.1.2.3.3	Zdrav življenjski slog v SŠ		
6.1.2.4	Celoletni športni programi prostočasne športne vzgoje otrok in mladine		
6.1.2.4.1	Obstoječi športni programi prostočasne športne vzgoje otrok in mladine		
6.1.2.4.2	Pilotski programi prostočasne športne vzgoje otrok in mladine		
6.1.2.5	Programi med počitnicami in v pouka prostih dneh		
6.1.3	<b>Športna vzgoja otrok in mladine s posebnimi potrebami</b>		
6.1.3.1	Celoletni športni programi športne vzgoje otrok in mladine s posebnimi potrebami		
6.1.3.2	Športne prireditve za otroke in mladino s posebnimi potrebami na regijski in nacionalni ravni		
6.1.4	<b>Obštudijske športne dejavnosti</b>		

	PODROČJE: 1. RAVEN	PODROČJE: 2. RAVEN	PODROČJE: 3. RAVEN
6.1.4.1		Celoletni športni programi občinskih športnih dejavnosti	
6.1.4.2		Športne prireditve študentov na univerzitetni in nacionalni ravni	
6.1.4.3		Tekmovanja pod okriljem FISU	
6.1.5	<b>Športna vzgoja otrok in mladine, usmerjena v kakovostni in vrhunski šport</b>		
6.1.5.1		Panožne športne šole	
6.1.5.1.1			Občinske panožne športne šole
6.1.5.1.2			Nacionalne panožne športne šole
6.1.5.2		Programi športne vzgoje otrok in mladine, usmerjeni v kakovostni in vrhunski šport	
6.1.5.2.1			Programi športnih društev na področju športne vzgoje otrok in mladine, usmerjeni v kakovostni in vrhunski šport
6.1.5.2.2			Priprave in nastopi nacionalnih reprezentanc otrok in mladine
6.1.6	<b>Kakovostni šport</b>		
6.1.6.1		Uporaba športnih objektov za programe kakovostnega športa	
6.1.7	<b>Vrhunski šport</b>		
6.1.7.1		Programi vrhunskih športnikov	
6.1.7.1.1			Programi športnih društev na področju vrhunškega športa
6.1.7.1.2			Priprave in nastopi nacionalnih reprezentanc, v katere so vključeni vrhunski športniki.
6.1.7.2		Zaposlovanje vrhunskih trenerjev	
6.1.7.3		Razvoj strokovnih kadrov v vrhunskem športu	
6.1.7.4		Sklad za vrhunske športnike	
6.1.7.5		Nagrade vrhunskim športnikom in trenerjem	
6.1.7.6		Delovanje olimpijsko-univerzitetnega športnega centra	
6.1.8	<b>Šport invalidov</b>		
6.1.8.1		Občinske športne šole za šport invalidov	
6.1.8.2		Pilotski programi povezovanja športnih in invalidskih ter dobrodelnih društev in zvez	
6.1.8.3		Državna prvenstva športa invalidov	
6.1.8.4		Programi vrhunskih športnikov invalidov	
6.1.8.4.1			Programi športnih društev na področju vrhunškega športa invalidov
6.1.8.4.2			Priprave in nastopi nacionalnih reprezentanc, v katere so vključeni vrhunski športniki invalidi.
6.1.9	<b>Športna rekreacija</b>		
6.1.9.1		Zaposlovanje strokovno izobraženega kadra za športno rekreacijo	
6.1.9.2		Celoletni ciljni športno-rekreativni programi	
6.1.9.3		Pilotski športni programi za krepitev zdravja in dobrega počutja	
6.1.9.4		Množične delavske športne prireditve	
6.1.9.5		Športna rekreacija na recept	
6.1.10	<b>Šport starejših</b>		

	PODROČJE: 1. RAVEN	PODROČJE: 2. RAVEN	PODROČJE: 3. RAVEN
6.1.10.1		Skupinska gibalna vadba starejših na površinah za šport v naravi in v urbanem okolju	
6.1.10.2		Zaposlovanje strokovno izobraženega strokovnega kadra za izvedbo gibalnih programov za starejše	
6.1.10.3		Gibalna vadba starejših za spodbujanje samodiscipline po strokovnih navodilih	
6.1.10.4		Športni programi za istočasno športno vadbo razširjene družine	
6.1.10.5		Športno-družabne medgeneracijske prireditve	
<b>6.2</b>	<b>ŠPORTNI OBJEKTI IN POVRŠINE ZA ŠPORT V NARAVI</b>		
6.2.1	<b>Energetske in športno-tehnološke posodobitve športnih objektov</b>		
6.2.2	<b>Trajnostna ureditev, investicijsko vzdrževanje in posodobitve naravnih površin za šport</b>		
6.2.3	<b>Novogradnje športnih objektov, ki lahko obogatijo mrežo športnih objektov za izvajanje LPŠ.</b>		
6.2.4	<b>Izgradnja, posodobitev in opremljanje športnih objektov za panožne športne centre OKS-ZŠZ</b>		
6.2.5	<b>Upravljanje in vzdrževanje športnih objektov</b>		
<b>6.3</b>	<b>RAZVOJNE DEJAVNOSTI V ŠPORTU</b>		
6.3.1	<b>Izobraževanje, usposabljanje in izpopolnjevanje strokovnih kadrov v športu</b>		
6.3.1.1		Usposabljanje in izpopolnjevanje strokovnih kadrov v športu	
6.3.2	<b>Statusne pravice športnikov, trenerjev in strokovna podpora programom</b>		
6.3.2.1	Izobraževanje nadarjenih in vrhunskih športnikov		
6.3.2.1.1			Športni oddelki v srednjih šolah
6.3.2.1.2			Štipendije za nadarjene in vrhunske športnike
6.3.2.2	Spremljanje pripravljenosti športnikov, svetovanje o športni vadbi in strokovna podpora programom		
6.3.2.2.1			Spremljanje pripravljenosti športnikov
6.3.2.2.2			Svetovanje pri vključevanju otrok v šport
6.3.2.2.3			Nabava in razvoj opreme za diagnostiko v športu
6.3.2.3	Zdravstveno varstvo športnikov		
6.3.2.3.1			Nadstandardno zdravstveno zavarovanje vrhunskih športnikov
6.3.2.4	<b>Zaposlovanje vrhunskih športnikov in vrhunskih trenerjev v javni upravi ter podjetjih (dvojna kariera)</b>		
6.3.3	<b>Založništvo v športu</b>		
6.3.3.1		Prosto dostopne športne strokovne in znanstvene revije na spletu	
6.3.3.2		Tiskane strokovne in znanstvene publikacije s področja športa	
6.3.4	<b>Znanstvenoraziskovalna dejavnost v športu</b>		
6.3.4.1		Ciljnoraziskovalni projekti v športu in kineziologiji	
6.3.5	<b>Informacijsko-komunikacijska tehnologija na področju športa</b>		
6.3.5.1		Spletni in mobilni servisi v športu	
6.3.5.2		Razvoj in nakup poslovnih aplikacij za podporo poslovanju športnih organizacij	
<b>6.4</b>	<b>ORGANIZIRANOST V ŠPORTU</b>		

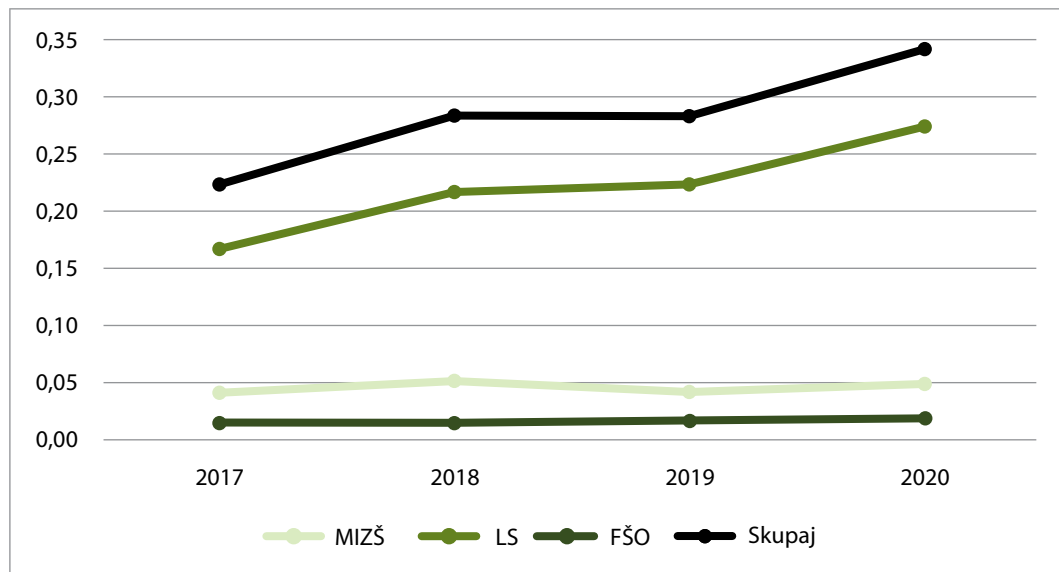
	PODROČJE: 1. RAVEN	PODROČJE: 2. RAVEN	PODROČJE: 3. RAVEN
6.4.1	<b>Delovanje športnih organizacij</b>		
6.4.1.1		Delovanje športnih društev in zvez na lokalni ravni	
6.4.1.2		Delovanje javnih zavodov za šport na lokalni ravni	
6.4.1.3		Delovanje NPŠZ, OKS-ZŠZ in drugih zvez na nacionalni ravni	
6.4.1.3.1			Delovanje OKS-ZŠZ
6.4.1.3.2			Delovanje NPŠZ
6.4.1.3.3			Delovanje NŠZ
6.4.1.3.4			Delovanje zamejskih športnih zvez
6.4.1.4		Delovanje javnih zavodov za šport na nacionalni ravni	
6.4.2	<b>Prostovoljno delo v športu</b>		
6.4.2.1		Nacionalni projekt promocije prostovoljnega dela v športu	
6.4.3	<b>Profesionalni šport</b>		
6.4.4	<b>Mednarodna dejavnost v športu</b>		
6.4.4.1		Članarine svetovnim in evropskim zvezam in udeležba na zasedanjih	
6.5	<b>ŠPORTNE PRIREDITVE IN PROMOCIJA ŠPORTA</b>		
6.5.1	<b>Športne prireditve</b>		
6.5.1.1		Velike mednarodne športne prireditve	
6.5.1.2		Druge športne prireditve	
6.5.1.3		Občinske športno-promocijske prireditve za podelitev priznanj v športu	
6.5.1.4		Nacionalne športno-promocijske prireditve za podelitev priznanj v športu	
6.5.2	<b>Športni turizem</b>		
6.5.3	<b>Javno obveščanje o športu</b>		
6.5.3.1		Nacionalna kampanja za spodbujanje rednega ukvarjanja s športom	
6.5.4	<b>Športna dediščina in muzejska dejavnost v športu</b>		
6.6	<b>DRUŽBENA IN OKOLJSKA ODGOVORNOST V ŠPORTU</b>		
6.6.1	<b>Športno obnašanje</b>		
6.6.1.1		Nacionalna kampanja za spodbujanje športnega obnašanja	
6.6.2	<b>Preprečevanje dopinga v športu</b>		
6.6.2.1		Dopinška testiranja na nacionalni ravni	
6.6.2.2		Nacionalna kampanja o zlorabi dopinga v tekmovalnem in rekreativnem športu	
6.6.3	<b>Varuh športnikovih pravic</b>		
6.6.4	<b>Trajnostni vidiki v športu</b>		
6.7	<b>PODPORNI MEHANIZMI ZA ŠPORT</b>		
6.7.1	<b>Prijazno poslovno okolje za športne organizacije</b>		
6.7.2	<b>Preprečevanje zlorab pri športnih stavah</b>		
6.7.3	<b>Inšpekcija v športu</b>		

# 5 Statistični prikazi financiranja športa v RS

22

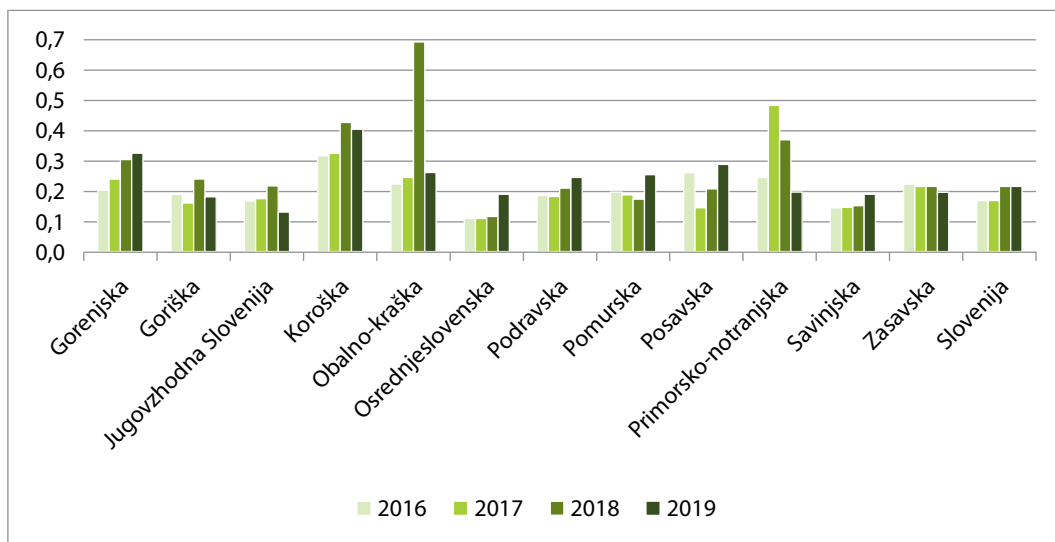
## 5.1 Javna sredstva – splošno

Javna sredstva glede na BDP v RS (%)





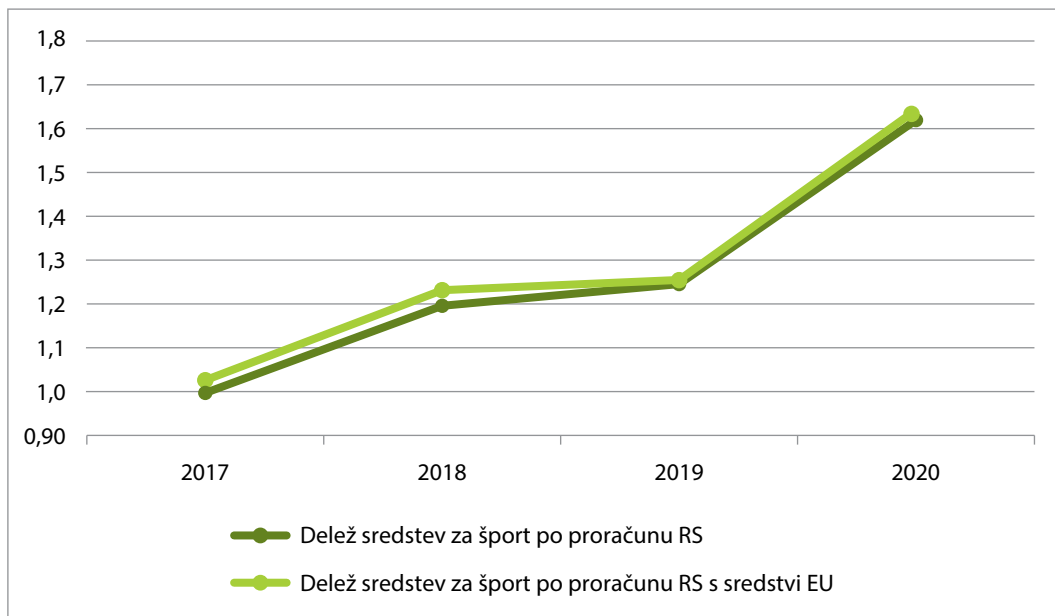
## Javna sredstva glede na BDP po statističnih regijah v RS



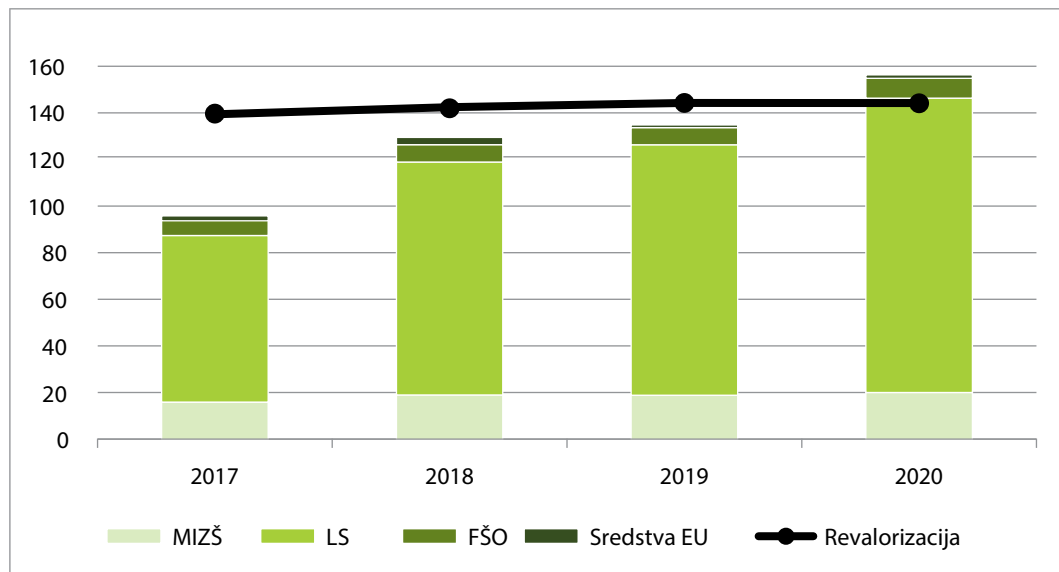
Opomba:

Graf prikazuje delež javnih sredstev za šport v primerjavi z BDP-jem za posamezno statistično regijo ter RS kot celoto.

## Delež sredstev MIZŠ, LS glede na proračun RS (%)



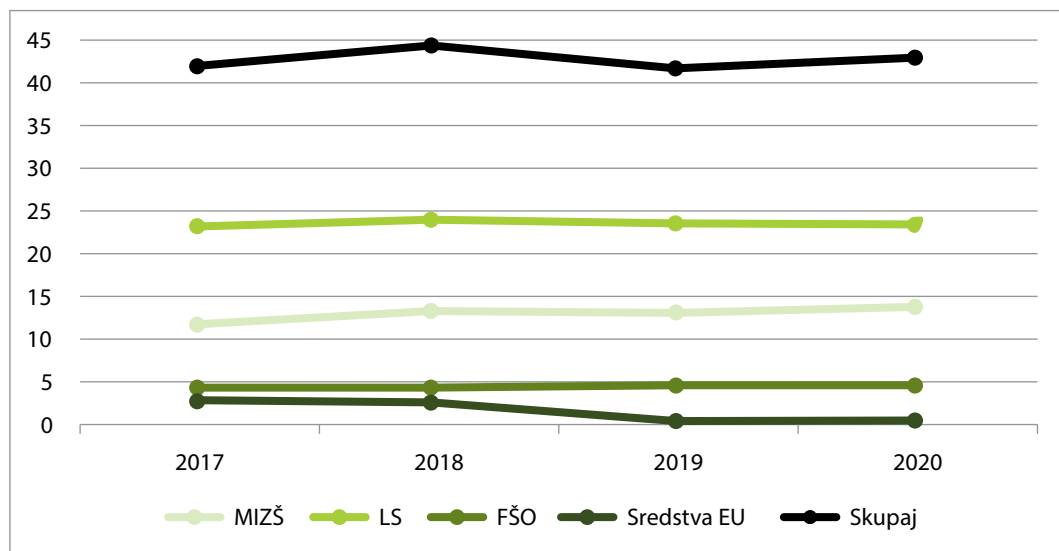
## Javna sredstva v letih od 2017 do 2020 in revalorizacija (v mio EUR)



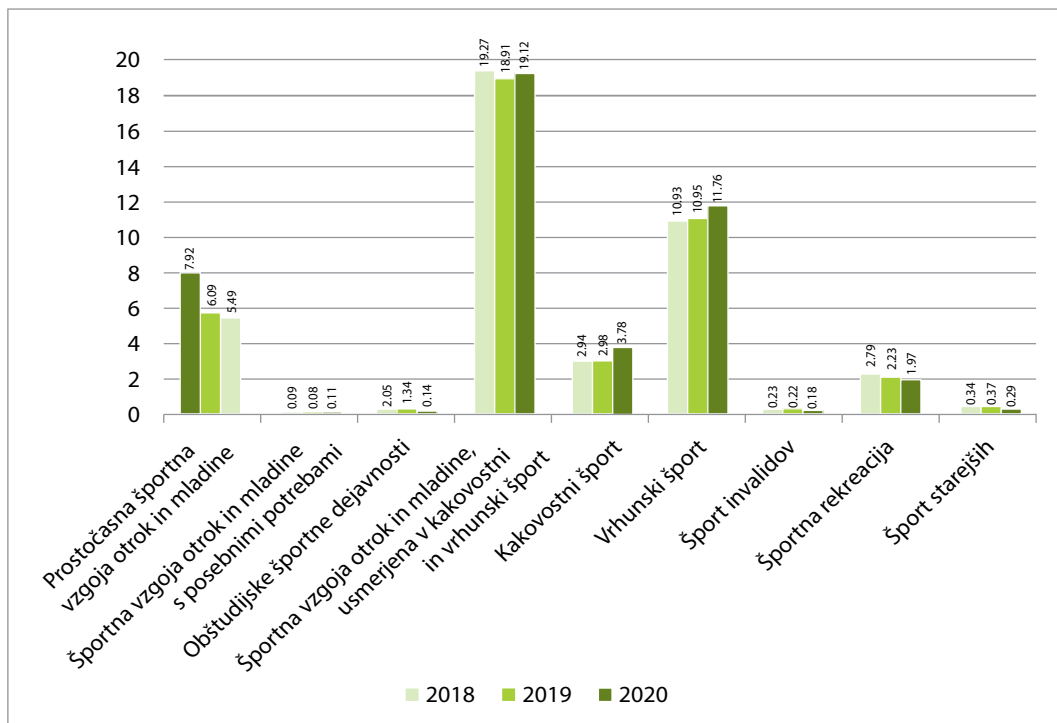
Opomba:

Revalorizacija se računa po formuli, opisani v Metodologiji - Izračun revalorizacije NPŠ, z razliko, da se za začetno vrednost vzamejo vsa javna sredstva v letu 2011 (v EUR).

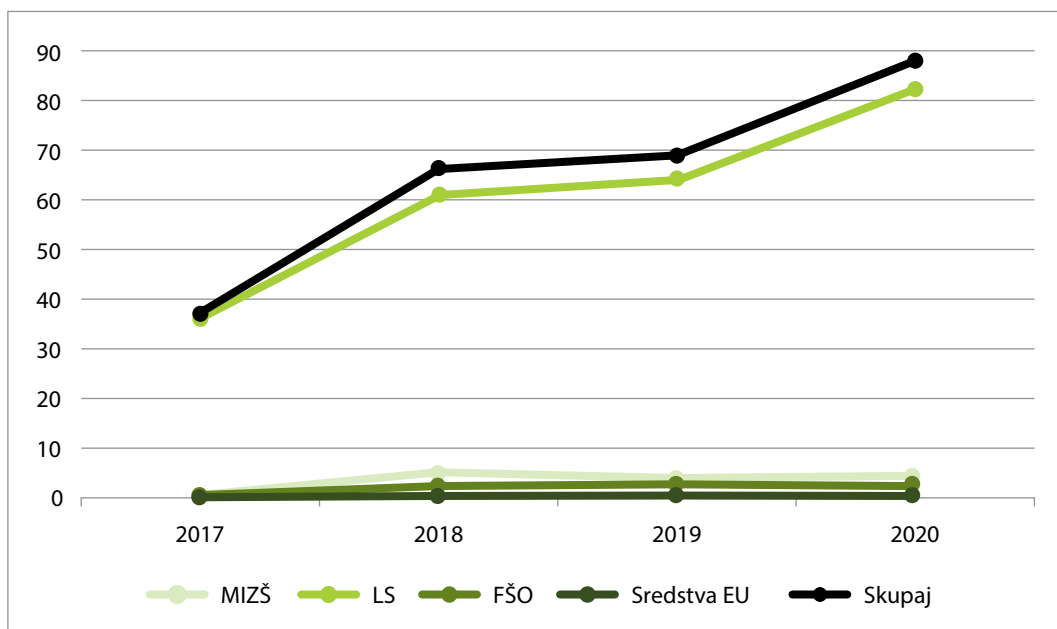
## Javna sredstva – 6.1 ŠPORTNI PROGRAMI po virih (v mio EUR)



### Javna sredstva – 6.1 ŠPORTNI PROGRAMI (področja) po virih (v mio EUR)



### Javna sredstva – 6.2 ŠPORTNI OBJEKTI IN POVRŠINE ZA ŠPORT V NARAVI po virih (v mio EUR)

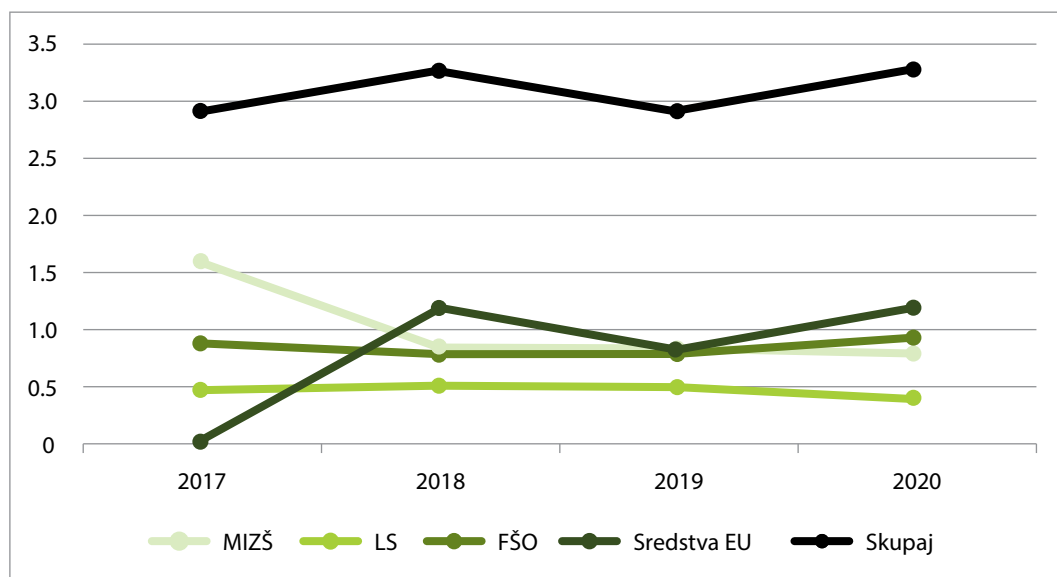


## Lokalna sredstva – 6.2 ŠPORTNI OBJEKTI IN POVRŠINE ZA ŠPORT V NARAVI po virih (delež sofinanciranja – %)

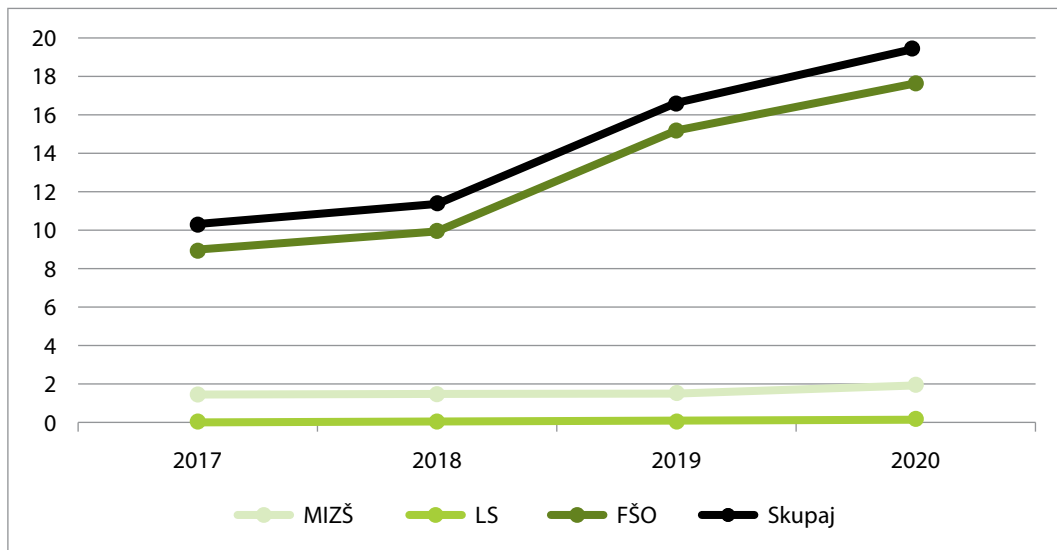
Področje NPŠ	Višina sofinanciranja MIZŠ	Višina sofinanciranja EU	Višina sofinanciranja LS	Višina sofinanciranja FŠO
6.2.1 Energetske in športno-tehnološke posodobitve športnih objektov	9,33	0,00	87,47	3,20
6.2.2 Trajnostna ureditev, investicijsko vzdrževanje in posodobitve naravnih površin za šport	50,74	2,26	45,53	1,47
6.2.3 Novogradnje športnih objektov, ki lahko obogatijo mrežo športnih objektov za izvajanje LPŠ.	28,65	7,14	63,23	0,99
6.2.4 Izgradnja, posodobitev in opremljanje športnih objektov za panožne športne centre OKS-ZŠZ	72,43	0,00	25,35	2,22
6.2.5 Upravljanje in vzdrževanje športnih objektov	0,00	0,00	100,00	0,00

26

## Javna sredstva – 6.3 RAZVOJNE DEJAVNOSTI V ŠPORTU po virih (v mio EUR)

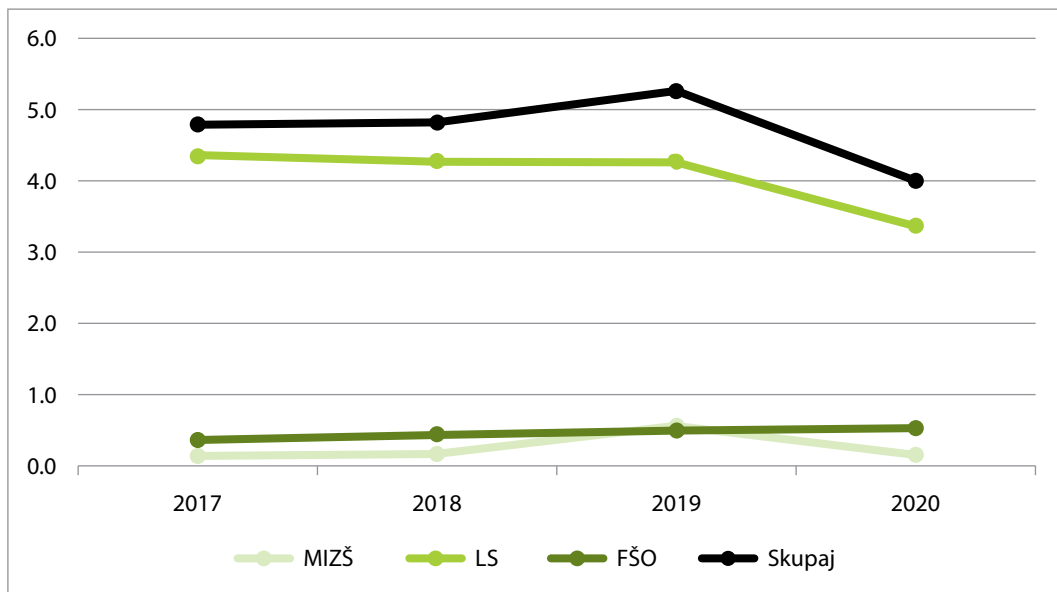


### Javna sredstva – 6.4 ORGANIZIRANOST V ŠPORTU po virih (v mio EUR)



27

### Javna sredstva – 6.5 ŠPORTNE PRIREDITVE IN PROMOCIJA ŠPORTA po virih (v mio EUR)



## Javna sredstva – 6.6 DRUŽBENA IN OKOLJSKA ODGOVORNOST V ŠPORTU po virih (v tisoč EUR)



## 5.2 Sredstva lokalnih skupnosti

Za grafe v nadaljevanju velja naslednja opomba:  
Poročilo za LPŠ v letu 2020 so oddale vse občine.

V 13. členu Zakona o športu je zapisano, da izvajanje NPŠ na lokalni ravni za posamezno koledarsko leto določi občinski svet – po predhodnem mnenju občinske športne zveze, če ta obstaja – z letnim programom športa na lokalni ravni, ki določa programe in področja športa, ki se sofinancirajo v posameznem koledarskem letu, in obseg javnih sredstev, ki se zagotavljajo v proračunu lokalne skupnosti, pri čemer upošteva strukturo in prednostne naloge, opredeljene v NPŠ [2]. Občinski svet lahko sprejme LPŠ na lokalni ravni brez predhodnega mnenja občinske športne zveze, če ga ta ne poda v enem mesecu [2].

Z LPŠ so določeni programi športa, ki se vsako leto sofinancirajo iz občinskega proračuna, vrsta dejavnosti, ki so potrebne za uresničevanje tega programa, ter obseg sredstev, ki se v ta namen zagotovijo iz proračuna LS.

### Delež javnih sredstev »6.1 PROGRAMI ŠPORTA – po področjih« na proračun za statistične regije (v %) v letu 2020

29

Statistična regija	6.1.2 Prostočasna športna vzgoja otrok in mladine	6.1.3 Športna vzgoja otrok in mladine s posebnimi potrebami	6.1.4 Obštudijske športne dejavnosti	6.1.5 Športna vzgoja otrok in mladine, usmerjena v kakovostni in vrhunski šport	6.1.6 Kakovostni šport	6.1.7 Vrhunski šport	6.1.8 Šport invalidov	6.1.9 Športna rekreacija	6.1.10 Šport starejših
Gorenjska	0,17	0,00	0,00	0,61	0,11	0,15	0,00	0,05	0,01
Goriška	0,14	0,00	0,00	0,43	0,08	0,02	0,01	0,04	0,01
Jugovzhodna Slovenija	0,15	0,00	0,00	0,44	0,10	0,03	0,00	0,04	0,01
Koroška	0,18	0,00	0,00	0,45	0,10	0,02	0,02	0,08	0,01
Obalno-kraška	0,18	0,00	0,00	0,55	0,25	0,02	0,00	0,01	0,00
Osrednjeslovenska	0,14	0,01	0,00	0,62	0,04	0,11	0,00	0,05	0,00
Podravska	0,21	0,00	0,00	0,52	0,48	0,07	0,01	0,08	0,02
Pomurska	0,04	0,00	0,00	0,26	0,15	0,04	0,00	0,08	0,00
Posavska	0,10	0,00	0,00	0,42	0,13	0,10	0,01	0,04	0,01
Primorsko-notranjska	0,17	0,00	0,00	0,44	0,11	0,00	0,00	0,05	0,01
Savinjska	0,19	0,00	0,00	0,39	0,14	0,13	0,00	0,08	0,01
Zasavska	0,09	0,00	0,00	0,29	0,07	0,09	0,01	0,05	0,01
Slovenija	0,16	0,00	0,00	0,50	0,16	0,08	0,01	0,06	0,01

## Delež javnih sredstev »6.1 PROGRAMI ŠPORTA – po področjih« na proračun mestne občine (v %) v letu 2020

Mestna občina	6.1.2 Prostočasna športna vzgoja otrok in mladine	6.1.3 Športna vzgoja otrok in mladine s posebnimi potrebami	6.1.4 Obštudijske športne dejavnosti	6.1.5 Športna vzgoja otrok in mladine, usmerjena v kakovostni in vrhunski šport	6.1.6 Kakovostni šport	6.1.7 Vrhunski šport	6.1.8 Šport invalidov	6.1.9 Športna rekreacija	6.1.10 Šport starejših
Celje	0,29	0,00	0,00	0,67	0,17	0,09	0,01	0,02	0,00
Koper	0,15	0,00	0,01	0,67	0,50	0,03	0,01	0,02	0,00
Kranj	0,12	0,00	0,00	0,64	0,12	0,32	0,00	0,01	0,00
Ljubljana	0,08	0,02	0,00	0,67	0,00	0,14	0,00	0,03	0,00
Maribor	0,43	0,00	0,01	0,81	1,05	0,11	0,02	0,00	0,03
Murska Sobota	0,03	0,00	0,00	0,49	0,25	0,03	0,02	0,05	0,01
Nova Gorica	0,17	0,00	0,00	0,77	0,07	0,07	0,01	0,01	0,01
Novo mesto	0,12	0,00	0,00	0,70	0,13	0,00	0,01	0,05	0,02
Ptuj	0,02	0,00	0,00	0,46	0,29	0,14	0,01	0,00	0,02
Slovenj Gradec	0,25	0,00	0,00	0,60	0,19	0,03	0,05	0,21	0,04
Velenje	0,38	0,02	0,00	0,19	0,04	0,62	0,01	0,04	0,01

30

## Delež javnih sredstev »6.1 PROGRAMI ŠPORTA – po področjih« na proračun za ostale občine (v %) v letu 2020

Občina	6.1.2 Prostočasna športna vzgoja otrok in mladine	6.1.3 Športna vzgoja otrok in mladine s posebnimi potrebami	6.1.4 Obštudijske športne dejavnosti	6.1.5 Športna vzgoja otrok in mladine, usmerjena v kakovostni in vrhunski šport	6.1.6 Kakovostni šport	6.1.7 Vrhunski šport	6.1.8 Šport invalidov	6.1.9 Športna rekreacija	6.1.10 Šport starejših
AJDOVŠČINA	0,12	0,00	0,00	0,64	0,11	0,00	0,01	0,03	0,01
ANKARAN	0,11	0,00	0,00	0,11	0,09	0,00	0,00	0,01	0,00
APAČE	0,09	0,00	0,00	0,16	0,01	0,00	0,00	0,07	0,01
BELTINCI	0,01	0,00	0,00	0,37	0,16	0,00	0,00	0,05	0,00
BENEDIKT	0,05	0,00	0,00	0,64	0,20	0,00	0,00	0,01	0,00
BISTRICA OB SOTLI	0,03	0,00	0,00	0,00	0,00	0,00	0,00	0,00	0,00
BLAD	0,03	0,00	0,00	0,67	0,04	0,07	0,00	0,05	0,00
BLOKE	0,10	0,00	0,00	0,29	0,00	0,00	0,00	0,15	0,00
BOHINJ	0,14	0,00	0,00	0,18	0,01	0,00	0,00	0,02	0,01
BOROVNICA	0,15	0,00	0,00	0,21	0,17	0,00	0,00	0,15	0,00
BOVEC	0,04	0,00	0,00	0,12	0,02	0,00	0,00	0,03	0,00



Občina	6.1.2 Prostočasna športna vzgoja otrok in mladine	6.1.3 Športna vzgoja otrok in mladine s posebnimi potrebami	6.1.4 Obštudijske športne dejavnosti	6.1.5 Športna vzgoja otrok in mladine, usmerjena v kakovostni in vrhunski šport	6.1.6 Kakovostni šport	6.1.7 Vrhunski šport	6.1.8 Šport invalidov	6.1.9 Športna rekreacija	6.1.10 Šport starejših
BRASLOVČE	0,09	0,00	0,00	0,84	0,00	0,00	0,00	0,00	0,00
BRDA	0,02	0,00	0,00	0,03	0,14	0,00	0,00	0,12	0,02
BREZOVICA	0,20	0,00	0,00	0,23	0,00	0,00	0,00	0,14	0,01
BREŽICE	0,09	0,00	0,00	0,89	0,23	0,00	0,01	0,03	0,02
CANKOVA	0,05	0,00	0,00	0,03	0,00	0,00	0,00	0,00	0,00
CERKLJE NA GORENJSKEM	0,07	0,00	0,00	0,79	0,31	0,00	0,00	0,03	0,00
CERKNICA	0,23	0,00	0,00	0,63	0,08	0,00	0,00	0,10	0,01
CERKNO	0,11	0,00	0,00	0,20	0,01	0,00	0,00	0,05	0,01
CERKVENJAK	0,07	0,00	0,00	0,25	0,16	0,00	0,00	0,11	0,00
CIRKULANE	0,02	0,00	0,00	0,00	0,39	0,00	0,16	0,39	0,00
ČRENŠOVCI	0,22	0,00	0,00	0,21	0,15	0,00	0,00	0,06	0,00
ČRNA NA KOROŠKEM	0,06	0,00	0,00	0,14	0,03	0,07	0,02	0,04	0,01
ČRNOMELJ	0,09	0,00	0,00	0,43	0,37	0,01	0,01	0,01	0,00
DESTRIK	0,02	0,00	0,00	0,00	0,00	0,00	0,00	0,12	0,00
DIVAČA	0,07	0,00	0,00	0,10	0,01	0,00	0,00	0,02	0,00
DOBJE	0,11	0,00	0,00	0,00	0,01	0,00	0,00	0,09	0,00
DOBREPOLJE	0,18	0,00	0,00	0,17	0,02	0,00	0,00	0,03	0,01
DOBRNA	0,03	0,00	0,00	0,00	0,00	0,00	0,00	0,02	0,02
DOBROVA - POLHOV GRADEC	0,19	0,00	0,00	0,11	0,00	0,00	0,00	0,07	0,00
DOBROVNIK	0,03	0,00	0,00	0,14	0,06	0,00	0,00	0,03	0,03
DOL PRI LJUBLJANI	0,04	0,00	0,00	0,13	0,00	0,08	0,00	0,25	0,00
DOLENJSKE TOPLICE	0,26	0,00	0,00	0,16	0,11	0,00	0,00	0,06	0,01
DOMŽALE	0,29	0,00	0,00	1,38	0,41	0,09	0,02	0,11	0,02
DORNAVA	0,00	0,00	0,00	0,00	0,00	0,00	0,00	0,00	0,00
DRAVOGRAD	0,07	0,00	0,00	0,25	0,08	0,01	0,01	0,02	0,01
DUPLEK	0,06	0,00	0,01	0,09	0,13	0,15	0,00	0,01	0,00
GORENJA VAS - POLJANE	0,16	0,00	0,00	0,14	0,07	0,00	0,00	0,04	0,01
GORIŠNICA	0,04	0,00	0,00	0,28	0,08	0,00	0,00	0,31	0,00
GORJE	0,24	0,00	0,00	0,12	0,10	0,04	0,00	0,11	0,02
GORNJA RADGONA	0,10	0,00	0,00	0,11	0,05	0,00	0,00	0,03	0,00
GORNJI GRAD	0,11	0,00	0,00	0,30	0,00	0,13	0,00	0,03	0,00
GORNJI PETROVCI	0,14	0,00	0,00	0,39	1,23	0,00	0,00	0,39	0,00
GRAD	0,01	0,00	0,00	0,06	0,53	0,04	0,00	0,00	0,00
GROSUPLJE	0,07	0,00	0,00	0,58	0,01	0,01	0,00	0,00	0,01

Občina	6.1.2 Prostočasna športna vzgoja otrok in mladine	6.1.3 Športna vzgoja otrok in mladine s posebnimi potrebami	6.1.4 Obštudijske športne dejavnosti	6.1.5 Športna vzgoja otrok in mladine, usmerjena v kakovostni in vrhunski šport	6.1.6 Kakovostni šport	6.1.7 Vrhunski šport	6.1.8 Šport invalidov	6.1.9 Športna rekreacija	6.1.10 Šport starejših
HAJDINA	0,05	0,00	0,00	0,55	0,58	0,00	0,00	0,15	0,00
HOČE - SLIVNICA	0,07	0,00	0,00	0,75	0,17	0,01	0,00	0,04	0,00
HODOŠ	0,00	0,00	0,00	0,11	0,31	0,00	0,00	0,00	0,08
HORJUL	0,16	0,00	0,00	0,14	0,04	0,00	0,00	0,14	0,00
HRASTNIK	0,05	0,00	0,00	0,26	0,05	0,04	0,01	0,04	0,02
HRPELJE - KOZINA	0,16	0,00	0,00	0,36	0,17	0,02	0,00	0,00	0,00
IDRIJA	0,29	0,01	0,01	0,22	0,08	0,02	0,01	0,00	0,01
IG	0,07	0,00	0,00	0,21	0,04	0,00	0,00	0,01	0,00
ILIRSKA BISTRICA	0,34	0,00	0,00	0,31	0,26	0,00	0,01	0,02	0,01
IVANČNA GORICA	0,22	0,00	0,00	0,72	0,03	0,01	0,00	0,05	0,00
IZOLA	0,23	0,00	0,00	1,18	0,09	0,03	0,00	0,01	0,01
JESENICE	0,08	0,00	0,00	1,09	0,19	0,04	0,00	0,02	0,01
JEZERSKO	0,42	0,00	0,00	0,01	0,00	0,00	0,00	0,03	0,00
JURŠINCI	0,08	0,00	0,00	0,17	0,00	0,00	0,00	0,10	0,00
KAMNIK	0,17	0,00	0,00	0,41	0,11	0,24	0,00	0,07	0,00
KANAL	0,03	0,00	0,00	0,13	0,07	0,00	0,00	0,00	0,00
KIDRIČEVO	0,02	0,00	0,00	0,57	0,12	0,00	0,00	0,06	0,00
KOBARID	0,15	0,00	0,01	0,17	0,04	0,00	0,00	0,03	0,00
KOBILJE	0,00	0,00	0,00	0,00	0,00	0,00	0,00	0,00	0,00
KOČEVJE	0,06	0,00	0,00	0,30	0,05	0,11	0,00	0,01	0,01
KOMEN	0,36	0,00	0,00	0,19	0,05	0,00	0,00	0,03	0,03
KOMENDA	0,22	0,00	0,00	0,47	0,02	0,00	0,00	0,06	0,00
KOSTANJEVICA NA KRKI	0,05	0,00	0,00	0,00	0,00	0,07	0,00	0,04	0,00
KOSTEL	0,00	0,00	0,00	0,00	0,00	0,00	0,00	0,06	0,00
KOZJE	0,25	0,00	0,04	0,00	0,00	0,00	0,00	0,08	0,00
KRANJSKA GORA	0,01	0,00	0,00	0,72	0,11	0,47	0,01	0,08	0,01
KRIŽEVCI	0,06	0,00	0,00	0,11	0,00	0,00	0,00	0,39	0,00
KRŠKO	0,12	0,00	0,00	0,26	0,13	0,22	0,02	0,03	0,01
KUNGOTA	0,02	0,00	0,00	0,16	0,06	0,04	0,01	0,06	0,02
KUZMA	0,00	0,00	0,00	0,22	0,12	0,00	0,00	0,11	0,00
LAŠKO	0,13	0,00	0,00	0,23	0,17	0,03	0,01	0,12	0,02
LENART	0,17	0,00	0,00	0,40	0,13	0,00	0,00	0,21	0,00
LENDAVA	0,08	0,01	0,00	0,28	0,09	0,00	0,00	0,04	0,01
LITIJA	0,09	0,01	0,00	0,47	0,22	0,00	0,02	0,06	0,01

Občina	6.1.2 Prostočasna športna vzgoja otrok in mladine	6.1.3 Športna vzgoja otrok in mladine s posebnimi potrebami	6.1.4 Obštudijske športne dejavnosti	6.1.5 Športna vzgoja otrok in mladine, usmerjena v kakovostni in vrhunski šport	6.1.6 Kakovostni šport	6.1.7 Vrhunski šport	6.1.8 Šport invalidov	6.1.9 Športna rekreacija	6.1.10 Šport starejših
LJUBNO	0,41	0,00	0,00	0,13	0,00	0,00	0,00	0,00	0,00
LJUTOMER	0,05	0,00	0,00	0,47	0,09	0,02	0,00	0,05	0,01
LOG - DRAGOMER	0,25	0,00	0,00	0,25	0,00	0,00	0,00	0,09	0,00
LOGATEC	0,01	0,00	0,00	0,51	0,00	0,11	0,00	0,13	0,00
LOŠKA DOLINA	0,22	0,00	0,04	0,15	0,07	0,04	0,00	0,13	0,02
LOŠKI POTOK	0,01	0,00	0,00	0,06	0,00	0,00	0,00	0,02	0,01
LOVRENC NA POHORJU	0,07	0,00	0,00	0,12	0,01	0,00	0,00	0,01	0,00
LUČE	0,35	0,00	0,00	0,00	0,26	0,07	0,02	0,29	0,08
LUKOVICA	0,27	0,00	0,00	0,26	0,12	0,00	0,00	0,15	0,00
MAJŠPERK	0,02	0,00	0,00	0,26	0,00	0,00	0,00	0,46	0,00
MAKOLE	0,13	0,00	0,00	0,00	0,04	0,00	0,00	0,13	0,00
MARKOVCI	0,06	0,00	0,00	0,42	0,69	0,00	0,00	0,10	0,00
MEDVODE	0,09	0,00	0,00	0,33	0,06	0,02	0,00	0,07	0,01
MENGEŠ	0,02	0,00	0,00	0,36	0,07	0,00	0,00	0,06	0,01
METLIKA	0,06	0,00	0,00	0,36	0,00	0,00	0,00	0,00	0,00
MEŽICA	0,03	0,00	0,00	0,55	0,00	0,00	0,00	0,04	0,00
MIKLAVŽ NA DRAVSKEM POLJU	0,01	0,00	0,00	0,50	0,16	0,00	0,00	0,09	0,06
MIREN - KOSTANJEVICA	0,21	0,00	0,00	0,20	0,09	0,00	0,00	0,12	0,02
MIRNA	0,29	0,00	0,00	0,21	0,30	0,00	0,00	0,08	0,02
MIRNA PEČ	0,03	0,00	0,00	0,05	0,00	0,02	0,00	0,06	0,00
MISLINJA	0,19	0,00	0,00	0,81	0,32	0,04	0,00	0,14	0,00
MOKRONOG -									
TREBELNO	0,07	0,00	0,00	0,08	0,00	0,00	0,00	0,11	0,01
MORAVČE	0,20	0,00	0,00	0,17	0,03	0,00	0,00	0,02	0,00
MORAVSKE TOPLICE	0,03	0,00	0,00	0,08	0,25	0,00	0,00	0,11	0,00
MOZIRJE	0,00	0,00	0,00	0,25	0,27	0,00	0,00	0,12	0,00
MUTA	0,16	0,00	0,00	0,23	0,14	0,00	0,00	0,01	0,01
NAKLO	0,08	0,00	0,00	0,52	0,00	0,00	0,00	0,27	0,04
NAZARJE	0,17	0,00	0,00	0,20	0,00	0,00	0,00	0,02	0,00
ODRANCI	0,00	0,00	0,00	0,25	0,00	0,00	0,00	0,10	0,00
OPLOTNICA	0,42	0,00	0,00	0,50	0,00	0,00	0,00	0,07	0,00
ORMOŽ	0,12	0,00	0,00	0,44	0,53	0,02	0,01	0,11	0,00
OSILNICA	0,00	0,00	0,00	0,00	0,00	0,00	0,00	0,00	0,00
PESNICA	0,00	0,00	0,00	0,31	0,00	0,00	0,00	0,00	0,00

Občina	6.1.2 Prostočasna športna vzgoja otrok in mladine	6.1.3 Športna vzgoja otrok in mladine s posebnimi potrebami	6.1.4 Obštudijske športne dejavnosti	6.1.5 Športna vzgoja otrok in mladine, usmerjena v kakovostni in vrhunski šport	6.1.6 Kakovostni šport	6.1.7 Vrhunski šport	6.1.8 Šport invalidov	6.1.9 Športna rekreacija	6.1.10 Šport starejših
PIRAN	0,29	0,00	0,00	0,45	0,05	0,05	0,01	0,00	0,00
PIVKA	0,32	0,00	0,00	0,20	0,14	0,01	0,01	0,05	0,02
PODČETRTEK	0,08	0,00	0,00	0,35	0,32	0,00	0,00	0,10	0,00
PODLEHNIK	0,17	0,00	0,00	0,00	0,00	0,00	0,00	0,10	0,00
PODVELKA	0,01	0,00	0,00	0,03	0,10	0,00	0,00	0,04	0,01
POLJČANE	0,45	0,00	0,00	0,18	0,00	0,00	0,00	0,00	0,02
POLZELA	0,06	0,00	0,00	1,99	0,00	0,00	0,00	0,02	0,00
POSTOJNA	0,02	0,00	0,00	0,54	0,05	0,00	0,00	0,02	0,01
PREBOLD	0,07	0,00	0,00	0,72	0,00	0,00	0,00	0,00	0,00
PREDDVOR	0,24	0,00	0,00	0,44	0,09	0,00	0,00	0,04	0,00
PREVALJE	0,24	0,00	0,00	0,73	0,00	0,00	0,00	0,00	0,01
PUCONCI	0,00	0,00	0,00	0,00	0,00	0,60	0,00	0,17	0,00
RAČE - FRAM	0,01	0,00	0,00	0,67	0,06	0,02	0,00	0,70	0,00
RADEČE	0,13	0,00	0,00	0,26	0,09	0,00	0,00	0,08	0,02
RADENCI	0,00	0,00	0,00	0,24	0,00	0,00	0,00	0,05	0,01
RADLJE OB DRAVI	0,05	0,00	0,00	0,25	0,02	0,00	0,00	0,04	0,01
RADOVLJICA	0,73	0,00	0,00	0,57	0,11	0,14	0,02	0,12	0,02
RAVNE NA KOROŠKEM	0,40	0,00	0,00	0,59	0,00	0,05	0,02	0,01	0,00
RAZKRIŽJE	0,03	0,00	0,00	0,00	0,00	0,00	0,00	0,00	0,00
REČICA OB SAVINJI	0,00	0,00	0,00	0,00	0,00	0,00	0,00	0,04	0,00
RENČE -VOGRSKO	0,35	0,00	0,00	0,84	0,13	0,00	0,00	0,12	0,16
RIBNICA	0,76	0,00	0,00	0,16	0,00	0,00	0,00	0,00	0,01
RIBNICA NA POHORJU	0,07	0,00	0,00	0,00	0,00	0,00	0,00	0,15	0,00
ROGAŠKA SLATINA	0,08	0,00	0,00	0,32	0,12	0,00	0,00	0,05	0,00
ROGAŠOVCI	0,02	0,00	0,00	0,12	0,12	0,00	0,00	0,07	0,00
ROGATEC	0,02	0,01	0,00	0,33	0,05	0,00	0,00	0,02	0,00
RUŠE	0,55	0,00	0,00	0,99	0,10	0,02	0,02	0,10	0,06
SELNICA OB DRAVI	0,00	0,00	0,00	0,00	0,00	0,67	0,00	0,18	0,00
SEMIČ	0,18	0,00	0,00	0,10	0,00	0,00	0,01	0,02	0,00
SEVNICA	0,05	0,01	0,00	0,25	0,01	0,00	0,00	0,10	0,01
SEŽANA	0,17	0,00	0,00	0,34	0,23	0,01	0,00	0,00	0,00
SLOVENSKA BISTRICA	0,01	0,00	0,00	0,35	0,13	0,03	0,00	0,04	0,00
SLOVENSKE KONJICE	0,16	0,01	0,02	0,42	0,01	0,00	0,00	0,05	0,04
SODRAŽICA	0,15	0,00	0,00	0,07	0,20	0,00	0,00	0,07	0,02

Občina	6.1.2 Prostočasna športna vzgoja otrok in mladine	6.1.3 Športna vzgoja otrok in mladine s posebnimi potrebami	6.1.4 Obštudijske športne dejavnosti	6.1.5 Športna vzgoja otrok in mladine, usmerjena v kakovostni in vrhunski šport	6.1.6 Kakovostni šport	6.1.7 Vrhunski šport	6.1.8 Šport invalidov	6.1.9 Športna rekreacija	6.1.10 Šport starejših
SOLČAVA	0,00	0,00	0,00	0,00	0,00	0,00	0,00	0,14	0,00
SREDIŠČE OB DRAVI	0,12	0,00	0,00	0,51	0,00	0,00	0,00	0,40	0,00
STARŠE	0,00	0,00	0,00	0,43	0,00	0,05	0,00	0,48	0,00
STRAŽA	0,00	0,00	0,00	0,01	0,02	0,00	0,00	0,02	0,01
SVETA ANA	0,04	0,00	0,00	0,00	0,00	0,00	0,00	0,11	0,00
SV. TROJICA V SLOV. GORICAH	0,00	0,00	0,00	0,19	0,16	0,00	0,00	0,02	0,00
SVETI ANDRAŽ V SLOV. GORICAH	0,01	0,00	0,00	0,22	0,00	0,00	0,00	0,05	0,00
SVETI JURIJ OB ŠČAVNICI	0,12	0,00	0,00	0,15	0,19	0,00	0,00	0,19	0,00
SVETI JURIJ V SLOV. GORICAH	0,01	0,00	0,00	0,09	0,13	0,00	0,00	0,06	0,00
SVETI TOMAŽ	0,04	0,00	0,00	0,18	0,21	0,00	0,00	0,30	0,00
ŠALOVCI	0,00	0,00	0,00	0,12	0,04	0,00	0,00	0,00	0,00
ŠEMPETER -VRTOJBA	0,11	0,00	0,00	0,27	0,00	0,00	0,00	0,07	0,03
ŠENČUR	0,07	0,00	0,00	0,63	0,09	0,05	0,00	0,05	0,02
ŠENTILJ	0,08	0,00	0,00	0,12	0,00	0,00	0,00	0,02	0,00
ŠENTJERNEJ	0,05	0,00	0,01	0,08	0,01	0,06	0,00	0,05	0,00
ŠENTJUR	0,02	0,00	0,00	0,00	0,32	0,00	0,00	0,65	0,00
ŠENTRUPERT	0,00	0,00	0,00	0,00	0,00	0,00	0,00	0,00	0,00
ŠKOCJAN	0,05	0,00	0,00	0,01	0,00	0,00	0,00	0,05	0,02
ŠKOFJA LOKA	0,21	0,00	0,00	0,72	0,09	0,06	0,02	0,15	0,03
ŠKOFLJICA	0,04	0,00	0,00	0,19	0,03	0,00	0,00	0,04	0,00
ŠMARJE PRI JELŠAH	0,07	0,00	0,00	0,42	0,04	0,00	0,00	0,05	0,00
ŠMARJEŠKE TOPLICE	0,04	0,00	0,00	0,00	0,00	0,08	0,00	0,12	0,05
ŠMARTNO OB PAKI	0,00	0,00	0,00	0,02	0,91	0,00	0,00	0,06	0,00
ŠMARTNO PRI LITIJI	0,09	0,00	0,00	0,29	0,11	0,00	0,01	0,03	0,00
ŠOŠTANJ	0,31	0,00	0,00	0,86	0,77	0,00	0,01	0,09	0,03
ŠTORE	0,09	0,00	0,00	0,05	0,00	0,01	0,01	0,07	0,00
TABOR	0,02	0,00	0,00	0,04	0,00	0,00	0,00	0,00	0,00
TIŠINA	0,04	0,00	0,00	0,44	0,44	0,06	0,00	0,16	0,00
TOLMIN	0,09	0,00	0,00	0,27	0,11	0,02	0,00	0,03	0,01
TRBOVLJE	0,07	0,00	0,00	0,26	0,00	0,28	0,01	0,06	0,00
TREBNJE	0,15	0,00	0,00	1,30	0,05	0,04	0,01	0,04	0,02
TRNOVSKA VAS	0,00	0,00	0,00	0,00	0,00	0,00	0,00	0,07	0,00

Občina	6.1.2 Prostočasna športna vzgoja otrok in mladine	6.1.3 Športna vzgoja otrok in mladine s posebnimi potrebami	6.1.4 Obštudijske športne dejavnosti	6.1.5 Športna vzgoja otrok in mladine, usmerjena v kakovostni in vrhunski šport	6.1.6 Kakovostni šport	6.1.7 Vrhunski šport	6.1.8 Šport invalidov	6.1.9 Športna rekreacija	6.1.10 Šport starejših
TRZIN	0,28	0,00	0,00	0,00	0,12	0,34	0,00	0,29	0,00
TRŽIČ	0,18	0,00	0,00	0,63	0,11	0,01	0,00	0,10	0,01
TURNIŠČE	0,03	0,00	0,00	0,47	0,59	0,24	0,00	0,02	0,00
VELIKA POLANA	0,00	0,00	0,00	0,00	0,00	0,00	0,00	0,74	0,00
VELIKE LAŠČE	1,38	0,00	0,00	0,02	0,00	0,00	0,00	0,04	0,00
VERŽEJ	0,00	0,00	0,00	0,00	0,00	0,00	0,00	0,00	0,00
VIDEM	0,11	0,00	0,00	0,29	0,19	0,00	0,00	0,37	0,00
VIPAVA	0,08	0,00	0,00	0,36	0,06	0,07	0,01	0,11	0,02
VITANJE	0,13	0,01	0,00	0,07	0,00	0,00	0,01	0,03	0,06
VODICE	0,27	0,00	0,00	0,02	0,10	0,03	0,00	0,15	0,02
VOJNIK	0,18	0,00	0,00	0,18	0,14	0,01	0,00	0,00	0,00
VRANSKO	0,13	0,00	0,00	0,91	0,00	0,00	0,00	0,35	0,00
VRHNIKA	0,53	0,00	0,00	0,51	0,16	0,04	0,01	0,04	0,01
UZENICA	0,00	0,00	0,00	0,19	0,13	0,00	0,00	0,00	0,00
ZAGORJE OB SAVI	0,12	0,00	0,00	0,16	0,02	0,00	0,01	0,05	0,01
ZAVRČ	1,61	0,00	0,00	0,00	0,00	0,00	0,00	0,00	0,00
ZREČE	0,17	0,01	0,00	0,22	0,14	0,05	0,00	0,01	0,00
ŽALEC	0,15	0,00	0,00	0,55	0,25	0,02	0,00	0,00	0,00
ŽELEZNIKI	0,13	0,00	0,00	0,66	0,00	0,01	0,00	0,02	0,00
ŽETALE	0,08	0,00	0,00	0,00	0,00	0,00	0,00	0,00	0,00
ŽIRI	0,15	0,00	0,00	0,42	0,11	0,01	0,00	0,04	0,01
ŽIROVNICA	0,18	0,00	0,00	0,00	0,00	0,00	0,00	0,04	0,00
ŽUŽEMBERK	0,16	0,00	0,00	0,03	0,04	0,04	0,00	0,00	0,01

## Delež javnih sredstev »OSTALA PODROČJA« na proračun za statistične regije (v %) v letu 2020

Statistična regija	6.2 ŠPORTNI OBJEKTI IN POVRŠINE ZA ŠPORT V NARAVI	6.3 RAZVOJNE DEJAVNOSTI V ŠPORTU	6.4 ORGANIZIRANOST V ŠPORTU	6.5 ŠPORTNE PRIREDITVE IN PROMOCIJA ŠPORTA
Gorenjska	2,89	0,03	1,05	0,08
Goriška	4,71	0,02	0,66	0,08
Jugovzhodna Slovenija	1,11	0,01	0,13	0,10
Koroška	9,78	0,02	0,51	0,05
Obalno-kraška	1,37	0,01	1,14	0,04
Osrednjeslovenska	4,19	0,01	1,34	0,34
Podravska	4,65	0,01	0,13	0,09
Pomurska	2,61	0,03	0,20	0,05
Posavska	1,20	0,02	0,68	0,02
Primorsko-notranjska	1,70	0,03	0,10	0,07
Savinjska	2,26	0,02	0,48	0,09
Zasavska	0,38	0,03	1,33	0,07
Slovenija	3,37	0,02	0,73	0,14

37

## Delež javnih sredstev »OSTALA PODROČJA« na proračun mestne občine (v %) v letu 2020

Mestna občina	6.2 ŠPORTNI OBJEKTI IN POVRŠINE ZA ŠPORT V NARAVI	6.3 RAZVOJNE DEJAVNOSTI V ŠPORTU	6.4 ORGANIZIRANOST V ŠPORTU	6.5 ŠPORTNE PRIREDITVE IN PROMOCIJA ŠPORTA
Celje	0,11	0,02	0,19	0,04
Koper	2,49	0,00	1,33	0,03
Kranj	2,55	0,05	2,40	0,06
Ljubljana	2,45	0,00	2,00	0,51
Maribor	5,47	0,00	0,03	0,21
Murska Sobota	1,06	0,02	0,30	0,08
Nova Gorica	4,73	0,00	1,35	0,11
Novo mesto	0,37	0,01	0,18	0,24
Ptuj	2,51	0,00	0,67	0,01
Slovenj Gradec	7,68	0,01	0,58	0,05
Velenje	1,22	0,02	1,83	0,03

## Delež javnih sredstev »OSTALA PODROČJA« na proračun za ostale občine (v %) v letu 2020

Občina	6.2 ŠPORTNI OBJEKTI IN POVRŠINE ZA ŠPORT V NARAVI	6.3 RAZVOJNE DEJAVNOSTI V ŠPORTU	6.4 ORGANIZIRANOST V ŠPORTU	6.5 ŠPORTNE PRIREDITVE IN PROMOCIJA ŠPORTA
AJDOVŠČINA	2,43	0,05	1,35	0,15
ANKARAN	0,72	0,00	0,07	0,11
APAČE	5,18	0,09	0,14	0,00
BELTINCI	0,00	0,00	0,08	0,06
BENEDIKT	0,00	0,00	0,06	0,05
BISTRICA OB SOTLI	0,12	0,00	0,16	0,02
BLED	0,73	0,00	0,00	0,07
BLOKE	0,00	0,00	0,08	0,08
BOHINJ	0,31	0,02	0,10	0,04
BOROVNICA	0,04	0,07	0,05	0,02
BOVEC	3,96	0,00	0,14	0,00
BRASLOVČE	0,18	0,00	0,10	0,14
BRDA	5,95	0,01	0,16	0,03
BREZOVICA	0,40	0,03	0,03	0,12
BREŽICE	0,87	0,02	1,12	0,01
CANKOVA	0,00	0,00	0,52	0,00
CERKLJE NA GORENJSKEM	6,05	0,01	0,07	0,03
CERKNICA	2,50	0,12	0,14	0,10
CERKNO	0,00	0,00	0,02	0,02
CERKVENJAK	14,06	0,05	0,05	0,07
CIRKULANE	0,78	0,02	0,02	0,04
ČRENŠOVCI	0,00	0,03	0,13	0,03
ČRNA NA KOROŠKEM	3,30	0,05	0,35	0,16
ČRNOMELJ	0,85	0,03	0,05	0,00
DESTRNIK	0,13	0,00	0,03	0,04
DIVAČA	0,34	0,03	0,02	0,04
DOBJE	0,00	0,00	0,08	0,00
DOBREPOLJE	68,38	0,02	0,12	0,02
DOBRNA	0,00	0,01	0,04	0,04
DOBROVA - POLHOV GRADEC	2,07	0,01	0,03	0,03
DOBROVNIK	4,29	0,00	0,05	0,18
DOL PRI LJUBLJANI	0,00	0,03	0,47	0,17
DOLENJSKE TOPLICE	0,00	0,01	0,06	0,06
DOMŽALE	1,53	0,04	0,90	0,06
DORNAVA	0,00	0,00	0,57	0,00



Občina	6.2 ŠPORTNI OBJEKTI IN POVRŠINE ZA ŠPORT V NARAVI	6.3 RAZVOJNE DEJAVNOSTI V ŠPORTU	6.4 ORGANIZIRANOST V ŠPORTU	6.5 ŠPORTNE PRIREDITVE IN PROMOCIJA ŠPORTA
DRAVOGRAD	3,17	0,01	2,35	0,02
DUPLEK	74,43	0,00	0,00	0,00
GORENJA VAS - POLJANE	0,31	0,01	0,06	0,04
GORIŠNICA	2,99	0,02	0,11	0,00
GORJE	0,00	0,00	0,00	0,02
GORNJA RADGONA	9,66	0,05	0,30	0,00
GORNJI GRAD	0,32	0,04	0,02	0,21
GORNJI PETROVCI	0,00	0,00	0,06	0,00
GRAD	0,26	0,00	0,23	0,13
GROSUPLJE	31,74	0,01	0,46	0,01
HAJDINA	16,20	0,02	0,10	0,01
HOČE - SLIVNICA	0,36	0,06	0,05	0,05
HODOŠ	0,31	0,31	0,06	0,12
HORJUL	0,00	0,00	0,00	0,20
HRASTNIK	0,17	0,01	0,11	0,11
HRPELJE - KOZINA	0,84	0,01	0,02	0,02
IDRIJA	1,90	0,04	0,00	0,05
IG	0,27	0,01	0,05	0,05
ILIRSKA BISTRICA	0,30	0,03	0,00	0,06
IVANČNA GORICA	0,32	0,00	0,18	0,03
IZOLA	2,21	0,00	1,84	0,02
JESENICE	1,23	0,00	2,04	0,14
JEZERSKO	0,17	0,08	0,00	0,05
JURŠINCI	1,35	0,00	0,23	0,12
KAMNIK	0,90	0,01	0,34	0,05
KANAL	1,71	0,00	0,07	0,06
KIDRIČEVO	0,00	0,00	0,16	0,06
KOBARID	1,06	0,03	0,03	0,04
KOBILJE	0,00	0,00	0,04	0,38
KOČEVJE	0,00	0,00	0,38	0,05
KOMEN	0,17	0,05	0,06	0,05
KOMENDA	1,11	0,04	0,14	0,00
KOSTANJEVICA NA KRKI	0,00	0,02	0,01	0,04
KOSTEL	0,00	0,00	0,00	0,00
KOZJE	1,87	0,03	0,16	0,33
KRANJSKA GORA	0,30	0,01	0,02	0,00
KRIŽEVCI	0,46	0,00	0,12	0,00
KRŠKO	1,00	0,01	0,03	0,02

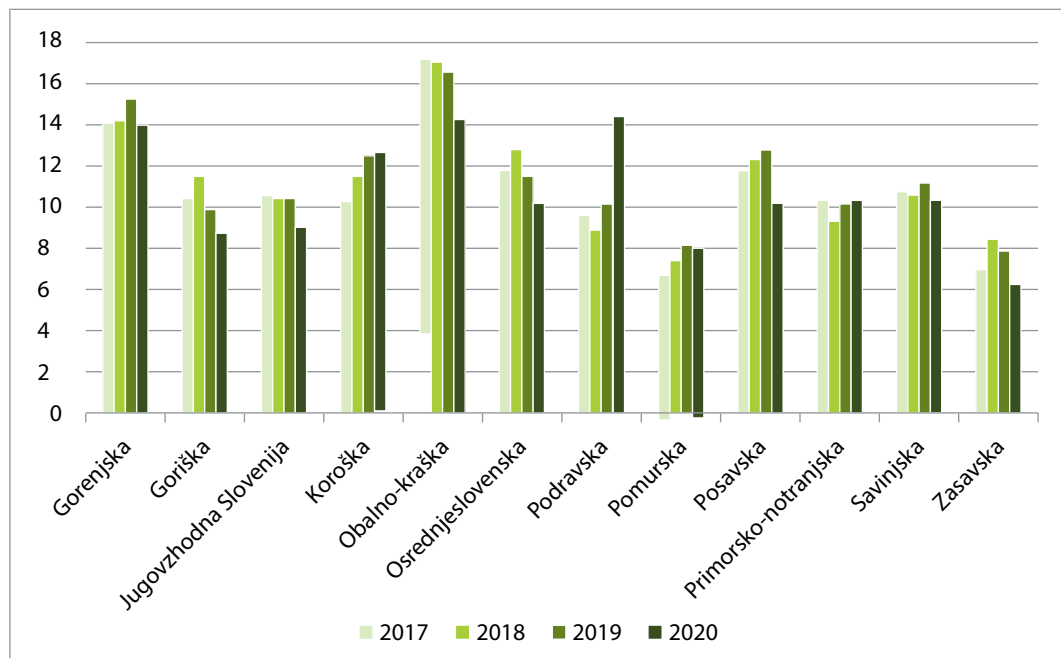
Občina	6.2 ŠPORTNI OBJEKTI IN POVRŠINE ZA ŠPORT V NARAVI	6.3 RAZVOJNE DEJAVNOSTI V ŠPORTU	6.4 ORGANIZIRANOST V ŠPORTU	6.5 ŠPORTNE PRIREDITVE IN PROMOCIJA ŠPORTA
KUNGOTA	0,00	0,00	0,00	0,04
KUZMA	0,00	0,00	0,21	0,03
LAŠKO	4,08	0,02	0,24	0,05
LENART	1,42	0,00	0,27	0,07
LENDAVA	0,31	0,17	0,48	0,08
LITIJA	0,87	0,03	0,01	0,05
LJUBNO	4,15	0,04	0,14	0,79
LJUTOMER	6,58	0,01	0,11	0,03
LOG - DRAGOMER	0,00	0,02	0,10	0,05
LOGATEC	1,82	0,04	0,02	0,08
LOŠKA DOLINA	0,00	0,00	0,14	0,22
LOŠKI POTOK	0,00	0,00	0,02	0,09
LOVRENC NA POHORJU	0,21	0,00	0,00	0,00
LUČE	50,90	0,02	0,00	0,27
LUKOVICA	0,45	0,00	0,09	0,06
MAJŠPERK	0,69	0,00	0,08	0,00
MAKOLE	0,32	0,03	0,18	0,04
MARKOVCI	3,60	0,05	0,00	0,07
MEDVODE	1,33	0,01	0,51	0,07
MENGEŠ	35,82	0,03	0,08	0,07
METLIKA	0,16	0,01	0,04	0,04
MEŽICA	9,32	0,00	0,00	0,05
MIKLAVŽ NA DRAVSKEM POLJU	6,42	0,03	0,02	0,00
MIREN - KOSTANJEVICA	0,57	0,02	0,00	0,13
MIRNA	0,93	0,02	0,07	0,14
MIRNA PEČ	1,13	0,00	0,02	0,01
MISLINJA	4,53	0,03	0,10	0,03
MOKRONOG - TREBELNO	8,52	0,02	0,02	0,09
MORAVČE	0,21	0,01	0,08	0,00
MORAVSKE TOPLICE	2,05	0,00	0,09	0,09
MOZIRJE	0,75	0,00	0,00	0,00
MUTA	0,48	0,05	0,03	0,07
NAKLO	3,55	0,00	0,00	0,00
NAZARJE	6,06	0,06	0,09	0,04
ODRANCI	2,11	0,00	0,53	0,00
OPLOTNICA	1,53	0,02	0,09	0,03
ORMOŽ	1,13	0,00	0,08	0,02
OSILNICA	0,00	0,00	0,00	0,00

Občina	6.2 ŠPORTNI OBJEKTI IN POVRŠINE ZA ŠPORT V NARAVI	6.3 RAZVOJNE DEJAVNOSTI V ŠPORTU	6.4 ORGANIZIRANOST V ŠPORTU	6.5 ŠPORTNE PRIREDITVE IN PROMOCIJA ŠPORTA
PESNICA	0,00	0,01	0,00	0,07
PIRAN	0,60	0,02	1,23	0,06
PIVKA	6,89	0,00	0,10	0,11
PODČETRTEK	2,91	0,02	0,03	0,00
PODLEHNIK	0,00	0,00	0,11	0,00
PODVELKA	101,42	0,00	0,04	0,01
POLJČANE	15,89	0,03	0,10	0,01
POLZELA	0,17	0,02	0,15	0,09
POSTOJNA	0,62	0,00	0,14	0,03
PREBOLD	0,05	0,01	0,25	0,05
PREDDVOR	0,00	0,02	0,00	0,00
PREVALJE	1,32	0,00	0,00	0,06
PUCONCI	0,02	0,00	0,13	0,00
RAČE - FRAM	0,70	0,00	0,67	0,00
RADEČE	2,49	0,05	0,76	0,10
RADENCI	9,03	0,00	0,00	0,00
RADLJE OB DRAVI	0,00	0,02	0,19	0,03
RADOVLJICA	4,99	0,00	0,12	0,14
RAVNE NA KOROŠKEM	4,85	0,03	0,04	0,05
RAZKRIŽJE	0,00	0,00	0,00	0,00
REČICA OB SAVINJI	0,00	0,00	0,40	0,00
RENČE - VOGRSKO	0,00	0,00	0,00	0,00
RIBNICA	7,54	0,00	0,00	0,04
RIBNICA NA POHORJU	3,76	0,00	0,15	0,26
ROGAŠKA SLATINA	7,06	0,03	0,24	0,43
ROGAŠOVCI	0,21	0,01	0,12	0,05
ROGATEC	1,11	0,06	0,08	0,03
RUŠE	4,53	0,06	0,07	0,15
SELNICA OB DRAVI	0,15	0,00	0,00	0,00
SEMIČ	0,00	0,00	0,08	0,02
SEVNICA	2,20	0,06	1,68	0,05
SEŽANA	1,45	0,00	1,90	0,00
SLOVENSKA BISTRICA	0,00	0,02	0,24	0,00
SLOVENSKE KONJICE	7,26	0,02	0,62	0,14
SODRAŽICA	0,00	0,00	0,26	0,11
SOLČAVA	0,00	0,00	0,05	0,09
SREDIŠČE OB DRAVI	0,26	0,03	0,00	0,17
STARŠE	0,74	0,00	0,36	0,07

Občina	6.2 ŠPORTNI OBJEKTI IN POVRŠINE ZA ŠPORT V NARAVI	6.3 RAZVOJNE DEJAVNOSTI V ŠPORTU	6.4 ORGANIZIRANOST V ŠPORTU	6.5 ŠPORTNE PRIREDITVE IN PROMOCIJA ŠPORTA
STRAŽA	0,00	0,00	0,02	0,01
SVETA ANA	0,00	0,00	0,00	0,00
SV. TROJICA V SLOV. GORICAH	1,80	0,02	0,04	0,04
SVETI ANDRAŽ V SLOV. GORICAH	2,95	0,00	0,02	0,08
SVETI JURIJ OB ŠČAVNICI	0,27	0,02	0,00	0,05
SVETI JURIJ V SLOV. GORICAH	0,00	0,02	0,08	0,01
SVETI TOMAŽ	0,00	0,00	0,05	0,05
ŠALOVCI	0,32	0,00	0,37	0,00
ŠEMPETER - VRTOJBA	31,47	0,00	0,35	0,08
ŠENČUR	0,04	0,05	0,01	0,07
ŠENTILJ	0,00	0,01	0,00	0,07
ŠENTJERNEJ	0,14	0,02	0,03	0,07
ŠENTJUR	0,72	0,02	0,09	0,03
ŠENTRUPERT	0,00	0,00	0,00	0,00
ŠKOCJAN	0,28	0,01	0,03	0,04
ŠKOFJA LOKA	1,75	0,06	0,66	0,21
ŠKOFLJICA	0,07	0,01	0,10	0,01
ŠMARJE PRI JELŠAH	4,34	0,01	0,44	0,02
ŠMARJEŠKE TOPLICE	0,82	0,00	0,14	0,08
ŠMARTNO OB PAKI	1,19	0,00	0,01	0,00
ŠMARTNO PRI LITJI	2,19	0,01	0,34	0,03
ŠOŠTANJ	4,02	0,08	0,15	0,10
ŠTORE	0,00	0,02	0,05	0,42
TABOR	0,00	0,00	0,00	0,16
TIŠINA	0,26	0,01	0,01	0,07
TOLMIN	3,95	0,03	0,78	0,04
TRBOVLJE	0,35	0,02	2,44	0,02
TREBNJE	1,73	0,01	0,02	0,00
TRNOVSKA VAS	0,17	0,00	0,00	0,11
TRZIN	2,46	0,05	0,25	0,15
TRŽIČ	1,54	0,03	0,23	0,13
TURNIŠČE	0,00	0,06	0,00	0,08
VELIKA POLANA	0,69	0,00	0,00	0,00
VELIKE LAŠČE	0,53	0,00	0,10	0,05
VERŽEJ	0,49	0,00	0,75	0,00
VIDEM	0,23	0,00	0,00	0,04
VIPAVA	0,07	0,06	0,12	0,11

Občina	6.2 ŠPORTNI OBJEKTI IN POVRŠINE ZA ŠPORT V NARAVI	6.3 RAZVOJNE DEJAVNOSTI V ŠPORTU	6.4 ORGANIZIRANOST V ŠPORTU	6.5 ŠPORTNE PRIREDITVE IN PROMOCIJA ŠPORTA
VITANJE	0,14	0,01	0,10	0,05
VODICE	0,37	0,02	0,17	0,19
VOJNIK	0,00	0,01	0,05	0,07
VRANSKO	4,73	0,00	0,94	0,02
VRHNIKA	0,00	0,05	0,14	0,05
VUZENICA	2,10	0,04	0,16	0,03
ZAGORJE OB SAVI	0,12	0,04	2,16	0,12
ZAVRČ	0,12	0,00	0,03	0,00
ZREČE	1,40	0,03	0,04	0,04
ŽALEC	0,61	0,01	0,28	0,17
ŽELEZNIKI	2,08	0,02	1,39	0,13
ŽETALE	0,00	0,00	0,39	0,00
ŽIRI	38,30	0,02	0,06	0,03
ŽIROVNICA	1,76	0,01	0,26	0,02
ŽUŽEMBERK	0,01	0,02	0,05	0,05

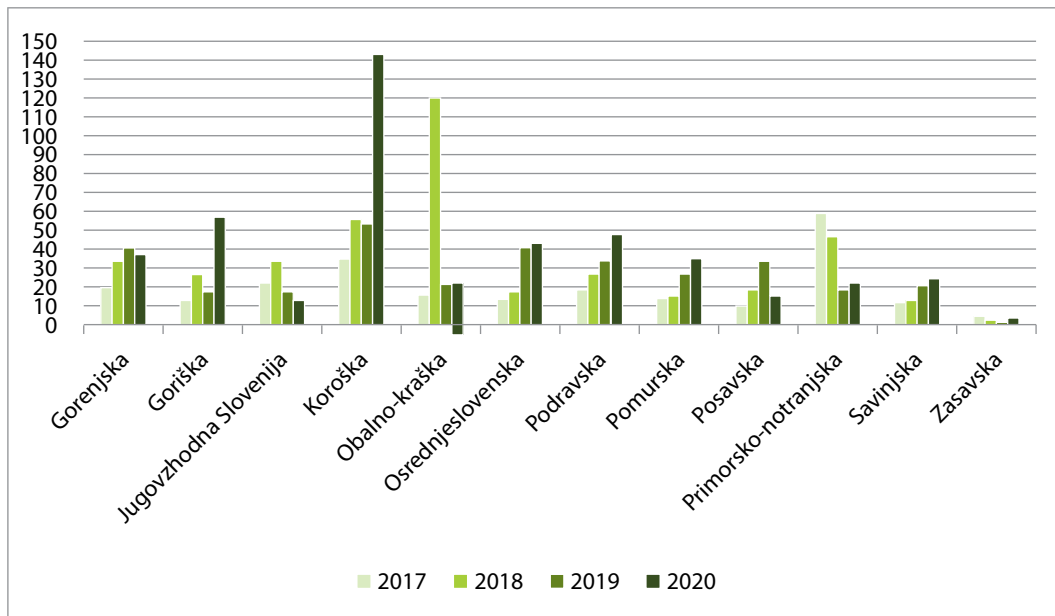
## Javna sredstva »6.1 PROGRAMI ŠPORTA« na prebivalca za statistične regije (v EUR)



## Javna sredstva »6.1 PROGRAMI ŠPORTA – po področjih« na prebivalca za statistične regije (v EUR) v letu 2020

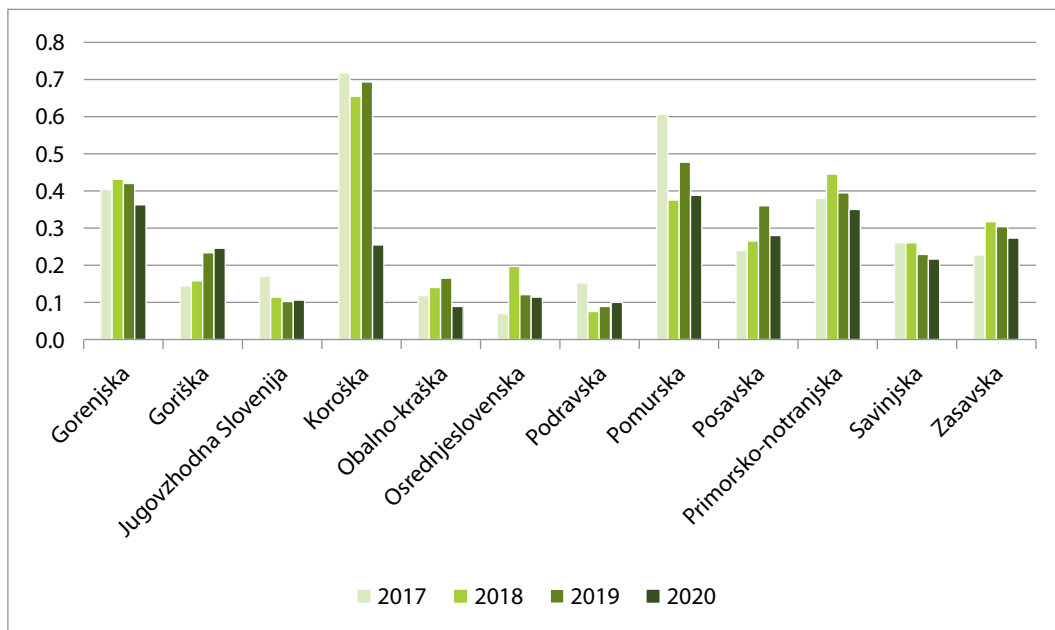
Statistična regija	6.1.2 Prostočasna športna vzgoja otrok in mladine	6.1.3 Športna vzgoja otrok in mladine s posebnimi potrebami	6.1.4 Obštudijske športne dejavnosti	6.1.5 Športna vzgoja otrok in mladine, usmerjena v kakovostni in vrhunski šport	6.1.6 Kakovostni šport	6.1.7 Vrhunski šport	6.1.8 Šport invalidov	6.1.9 Športna rekreacija	6.1.10 Šport starejših
Gorenjska	2,15	0,00	0,00	7,78	1,37	1,88	0,06	0,68	0,11
Goriška	1,72	0,02	0,02	5,12	0,93	0,30	0,07	0,44	0,15
Jugovzhodna Slovenija	1,74	0,00	0,01	5,19	1,13	0,30	0,05	0,44	0,16
Koroška	2,61	0,00	0,00	6,52	1,45	0,35	0,28	1,22	0,20
Obalno-kraška	2,55	0,00	0,03	7,70	3,52	0,35	0,04	0,13	0,03
Osrednjeslovenska	1,43	0,12	0,01	6,42	0,42	1,13	0,03	0,53	0,02
Podravska	2,18	0,01	0,04	5,41	4,96	0,69	0,10	0,80	0,16
Pomurska	0,59	0,02	0,00	3,50	2,04	0,59	0,05	1,06	0,05
Posavska	1,20	0,01	0,00	5,33	1,59	1,22	0,12	0,57	0,14
Primorsko-notranjska	2,24	0,01	0,03	5,73	1,42	0,04	0,06	0,65	0,20
Savinjska	2,09	0,04	0,02	4,23	1,52	1,35	0,05	0,91	0,06
Zasavska	0,89	0,02	0,00	2,96	0,73	0,88	0,14	0,52	0,08
<b>Skupaj</b>	<b>1,79</b>	<b>0,04</b>	<b>0,02</b>	<b>5,73</b>	<b>1,80</b>	<b>0,93</b>	<b>0,07</b>	<b>0,66</b>	<b>0,09</b>

## Javna sredstva »6.2 ŠPORTNI OBJEKTI IN POVRŠINE ZA ŠPORT V NARAVI« na prebivalca za statistične regije (v EUR)

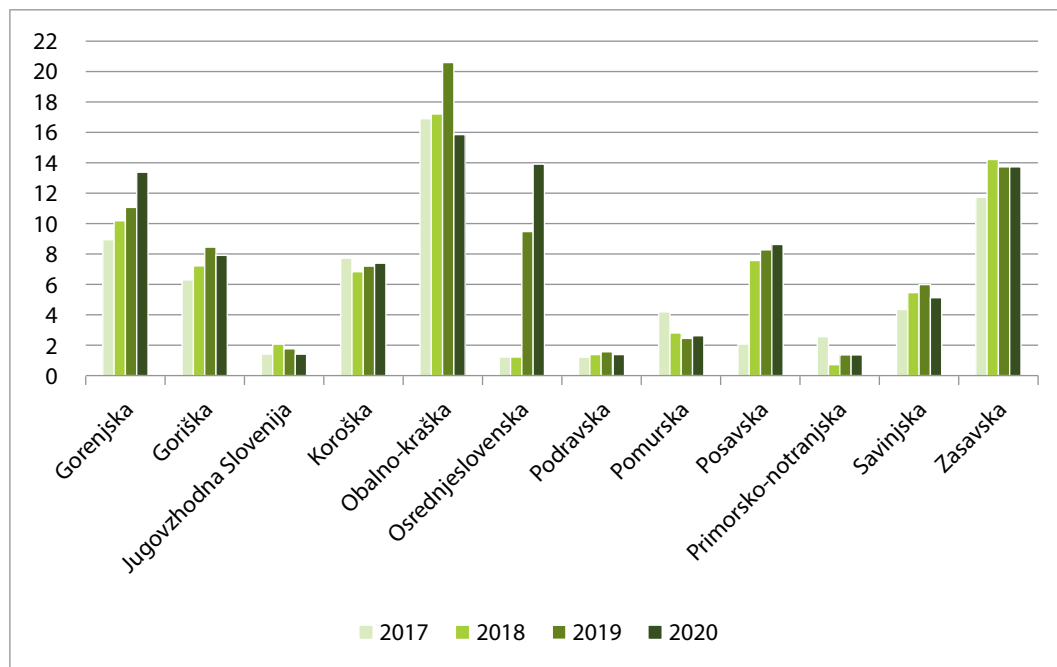


45

## Javna sredstva »6.3 RAZVOJNE DEJAVNOSTI V ŠPORTU« na prebivalca za statistične regije (v EUR)

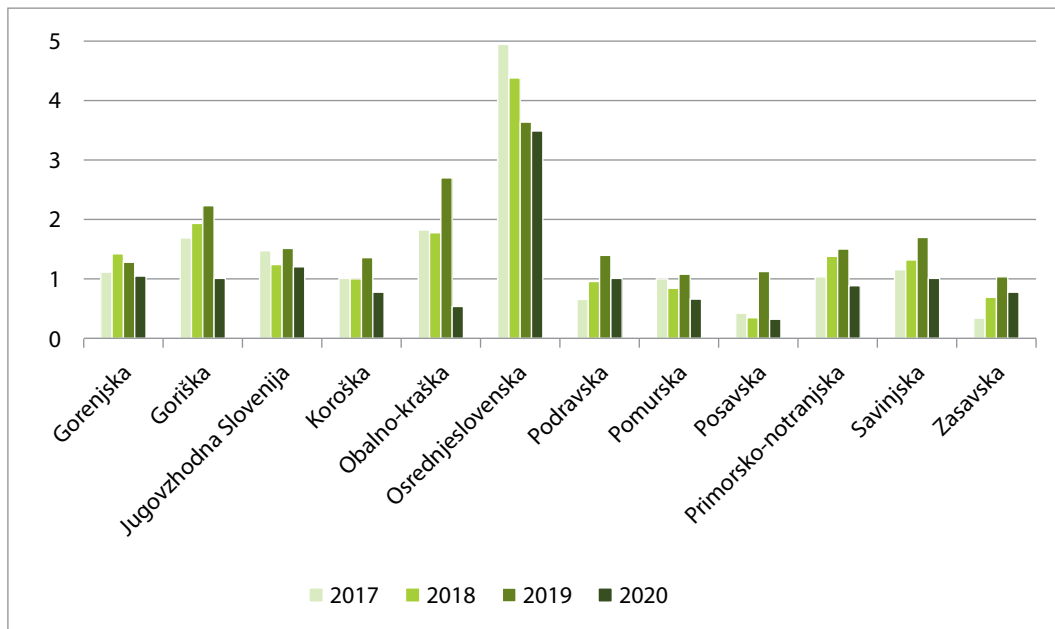


## Javna sredstva »6.4 ORGANIZIRANOST V ŠPORTU« na prebivalca za statistične regije (v EUR)



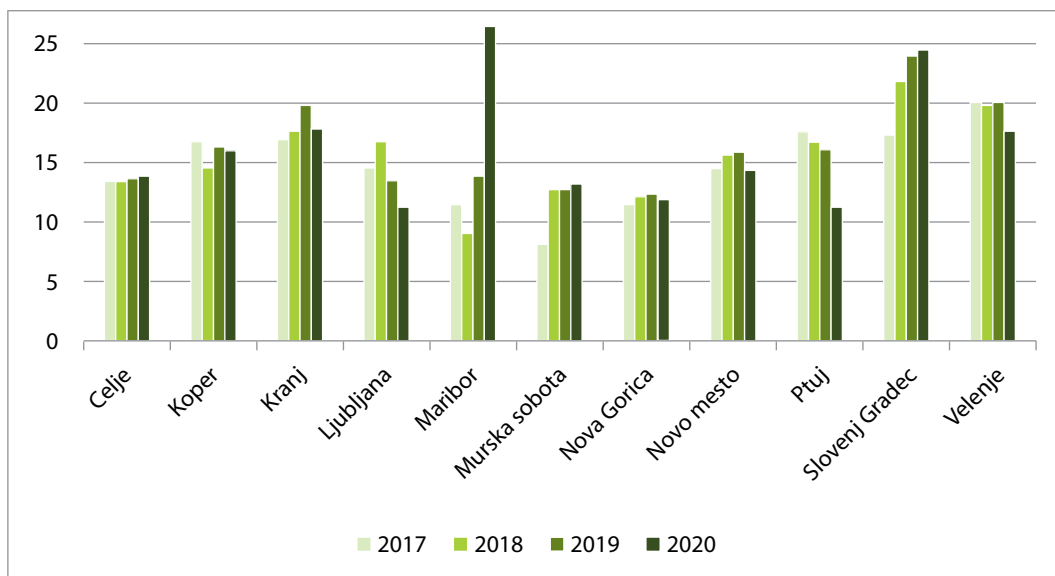


## Javna sredstva »6.5 ŠPORTNE PRIREDITVE IN PROMOCIJA ŠPORTA« na prebivalca za statistične regije (v EUR)



47

## Javna sredstva »6.1 PROGRAMI ŠPORTA« na prebivalca za mestne občine (v EUR)

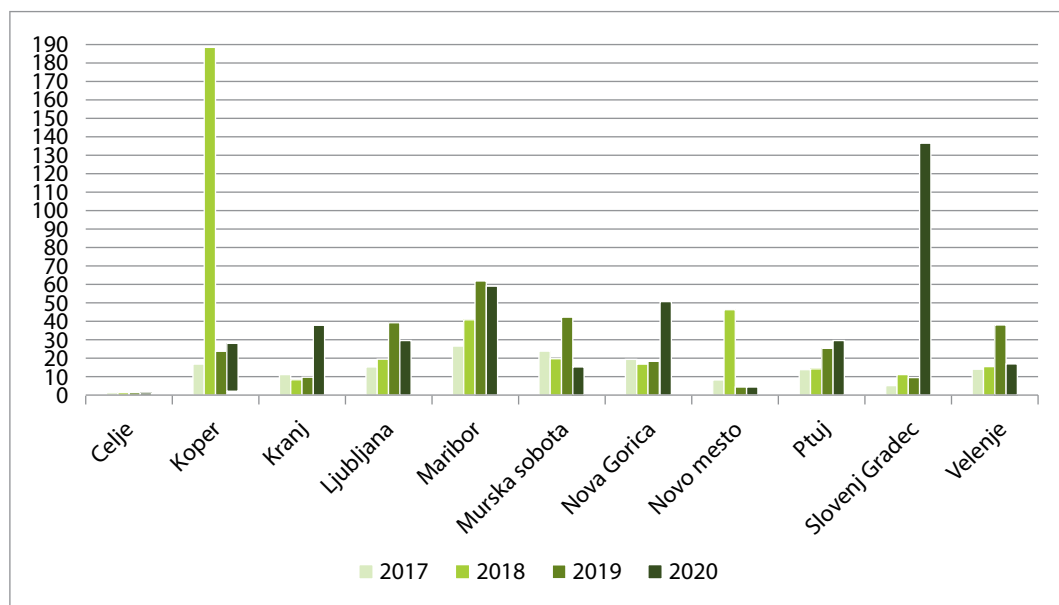


## Javna sredstva »6.1 PROGRAMI ŠPORTA – po področjih« na prebivalca za mestne občine (v EUR) v letu 2020

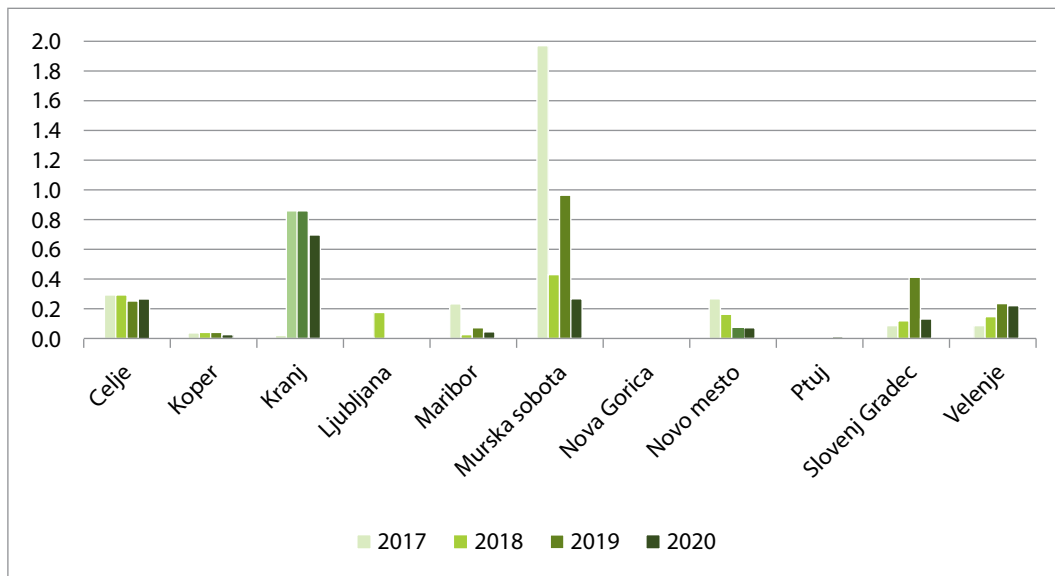
Občina	6.1.2 Prostočasna športna vzgoja otrok in mladine	6.1.3 Športna vzgoja otrok in mladine s posebnimi potrebami	6.1.4 Obštudijske športne dejavnosti	6.1.5 Športna vzgoja otrok in mladine, usmerjena v kakovostni in vrhunski šport	6.1.6 Kakovostni šport	6.1.7 Vrhunski šport	6.1.8 Šport invalidov	6.1.9 Športna rekreacija	6.1.10 Šport starejših
Celje	3,23	0,00	0,00	7,38	1,84	1,00	0,09	0,27	0,00
Koper	1,74	0,00	0,07	7,79	5,83	0,34	0,06	0,18	0,00
Kranj	1,76	0,00	0,00	9,46	1,75	4,73	0,04	0,09	0,00
Ljubljana	1,00	0,22	0,02	8,06	0,00	1,65	0,02	0,33	0,00
Maribor	4,62	0,04	0,11	8,72	11,29	1,17	0,19	0,00	0,32
Murska Sobota	0,48	0,06	0,00	7,26	3,71	0,48	0,29	0,80	0,09
Nova Gorica	1,80	0,00	0,00	8,25	0,80	0,75	0,13	0,13	0,05
Novo mesto	1,64	0,00	0,00	9,75	1,74	0,04	0,13	0,74	0,28
Ptuj	0,29	0,00	0,03	5,37	3,43	1,61	0,16	0,00	0,24
Slovenj Gradec	4,44	0,00	0,00	10,78	3,40	0,60	0,85	3,79	0,65
Velenje	5,16	0,22	0,00	2,53	0,60	8,40	0,13	0,59	0,07

48

## Javna sredstva »6.2 ŠPORTNI OBJEKTI IN POVRŠINE ZA ŠPORT V NARAVI« na prebivalca za mestne občine (v EUR)

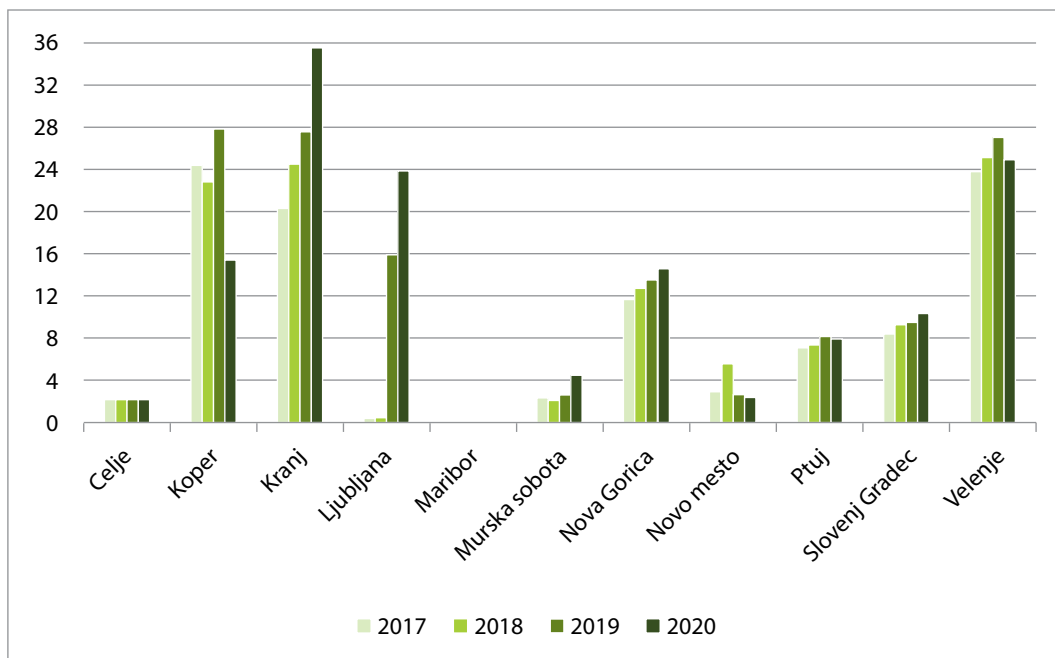


### Javna sredstva »6.3 RAZVOJNE DEJAVNOSTI V ŠPORTU« na prebivalca za mestne občine (v EUR)

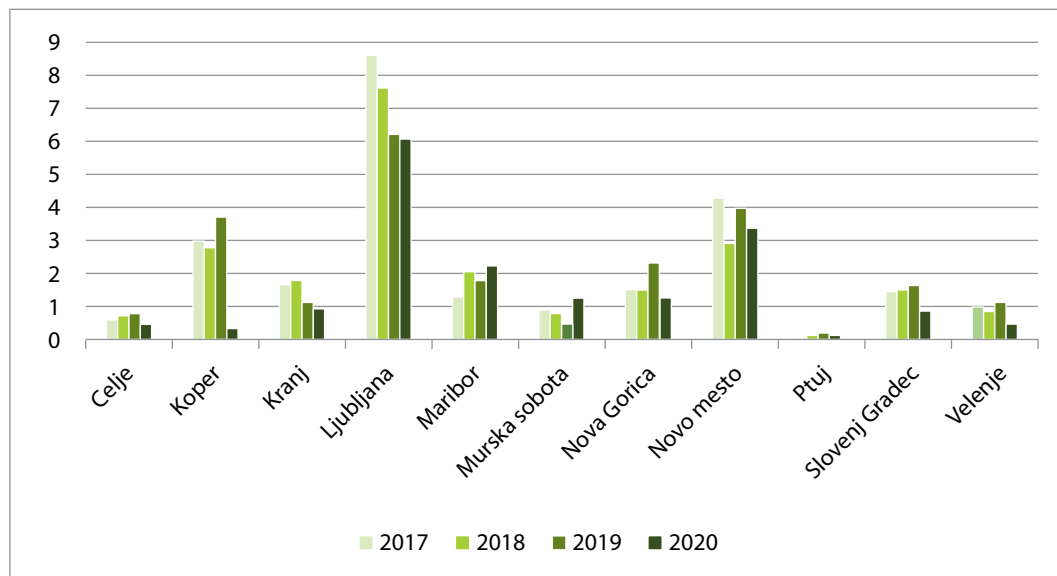


49

### Javna sredstva »6.4 ORGANIZIRANOST V ŠPORTU« na prebivalca za mestne občine (v EUR)



## Javna sredstva »6.5 ŠPORTNE PRIREDITVE IN PROMOCIJA ŠPORTA« na prebivalca za mestne občine (v EUR)



50

## Javna sredstva »6.1 PROGRAMI ŠPORTA – po področjih« na prebivalca za ostale občine za leto 2020 (v EUR)

Občina	6.1.2 Prostočasna športna vzgoja otrok in mladine	6.1.3 Športna vzgoja otrok in mladine s posebnimi potrebami	6.1.4 Obštudijske športne dejavnosti	6.1.5 Športna vzgoja otrok in mladine, usmerjena v kakovostni in vrhunski šport	6.1.6 Kakovostni šport	6.1.7 Vrhunski šport	6.1.8 Šport invalidov	6.1.9 Športna rekreacija	6.1.10 Šport starejših
AJDOVŠČINA	1,43	0,04	0,00	7,39	1,32	0,02	0,09	0,30	0,08
ANKARAN	6,13	0,00	0,00	6,13	5,10	0,00	0,00	0,48	0,00
APAČE	1,29	0,00	0,00	2,29	0,11	0,00	0,00	0,95	0,17
BELTINCI	0,11	0,00	0,00	4,70	2,09	0,00	0,00	0,60	0,00
BENEDIKT	0,46	0,00	0,00	6,05	1,91	0,00	0,00	0,13	0,00
BISTRICA OB SOTLI	0,58	0,00	0,00	0,00	0,00	0,00	0,00	0,00	0,00
BLAD	0,50	0,00	0,00	9,94	0,58	1,00	0,00	0,67	0,00
BLOKE	1,56	0,00	0,00	4,37	0,00	0,00	0,00	2,18	0,00
BOHINJ	3,52	0,00	0,00	4,36	0,32	0,00	0,00	0,61	0,16
BOROVNICA	1,51	0,00	0,00	2,16	1,73	0,00	0,00	1,51	0,00
BOVEC	0,75	0,00	0,00	2,16	0,27	0,00	0,00	0,52	0,00
BRASLOVČE	0,80	0,00	0,00	7,28	0,00	0,00	0,00	0,00	0,00
BRDA	0,27	0,00	0,00	0,36	1,60	0,00	0,00	1,43	0,27

Občina	6.1.2 Prostotna športna vzgoja otrok in mladine	6.1.3 Športna vzgoja otrok in mladine s posebnimi potrebami	6.1.4 Obščitniške športne dejavnosti	6.1.5 Športna vzgoja otrok in mladine, usmerjena v kakovostni in vrhunski šport	6.1.6 Kakovostni šport	6.1.7 Vrhunski šport	6.1.8 Šport invalidov	6.1.9 Športna rekreacija	6.1.10 Šport starejših
BREZOVICA	1,64	0,00	0,00	1,88	0,00	0,00	0,00	1,12	0,06
BREŽICE	0,96	0,00	0,00	9,88	2,51	0,00	0,12	0,32	0,18
CANKOVA	0,57	0,00	0,00	0,32	0,00	0,00	0,00	0,00	0,00
CERKLJE NA GORENJSKEM	0,88	0,00	0,00	10,67	4,19	0,00	0,00	0,40	0,00
CERKNICA	2,37	0,04	0,00	6,61	0,85	0,00	0,04	1,01	0,15
CERKNO	1,31	0,00	0,00	2,40	0,15	0,05	0,00	0,60	0,13
CERKVENJAK	0,70	0,00	0,00	2,49	1,61	0,00	0,00	1,05	0,00
CIRKULANE	0,20	0,00	0,00	0,00	4,04	0,00	1,66	4,07	0,00
ČRENŠOVCI	1,88	0,00	0,00	1,75	1,25	0,00	0,00	0,50	0,00
ČRNA NA KOROŠKEM	1,20	0,10	0,04	2,94	0,72	1,47	0,53	0,94	0,15
ČRNOMELJ	1,08	0,00	0,00	5,08	4,37	0,14	0,06	0,17	0,03
DESTRIK	0,15	0,00	0,00	0,00	0,00	0,00	0,00	1,04	0,00
DIVAČA	1,09	0,00	0,00	1,52	0,21	0,00	0,00	0,27	0,06
DOBJE	1,32	0,00	0,00	0,00	0,11	0,00	0,00	1,06	0,00
DOBREPOLJE	2,53	0,00	0,00	2,36	0,31	0,00	0,06	0,42	0,08
DOBRNA	0,31	0,00	0,00	0,00	0,00	0,00	0,00	0,27	0,27
DOBROVA -POLHOV GRADEC	1,90	0,00	0,00	1,11	0,00	0,00	0,00	0,74	0,04
DOBROVNIK	0,39	0,00	0,00	1,87	0,78	0,00	0,00	0,37	0,44
DOL PRI LJUBLJANI	0,40	0,00	0,00	1,27	0,00	0,79	0,00	2,38	0,00
DOLENJSKE TOPLICE	2,64	0,00	0,00	1,62	1,12	0,00	0,00	0,56	0,06
DOMŽALE	2,18	0,03	0,00	10,51	3,07	0,65	0,18	0,86	0,18
DORNAVA	0,00	0,00	0,00	0,00	0,00	0,00	0,00	0,00	0,00
DRAVOGRAD	0,93	0,00	0,00	3,44	1,11	0,17	0,16	0,23	0,14
DUPLEK	0,62	0,00	0,06	0,86	1,31	1,53	0,00	0,10	0,00
GORENJA VAS -POLJANE	2,25	0,00	0,00	2,04	1,03	0,00	0,00	0,61	0,09
GORIŠNICA	0,55	0,00	0,00	3,74	1,03	0,00	0,00	4,15	0,00
GORJE	4,86	0,00	0,00	2,54	2,15	0,86	0,00	2,17	0,47
GORNJA RADGONA	1,39	0,00	0,00	1,53	0,65	0,00	0,00	0,47	0,00
GORNJI GRAD	1,18	0,00	0,00	3,33	0,00	1,44	0,00	0,34	0,00
GORNJI PETROVCI	1,75	0,00	0,00	4,75	15,00	0,00	0,00	4,75	0,00
GRAD	0,16	0,00	0,00	0,71	5,84	0,49	0,00	0,00	0,00
GROSUPLJE	0,71	0,00	0,00	5,46	0,12	0,08	0,00	0,00	0,07
HAJDINA	0,54	0,00	0,00	6,07	6,40	0,00	0,00	1,61	0,00
HOČE - SLIVNICA	0,61	0,00	0,00	6,92	1,54	0,09	0,00	0,38	0,00
HODOŠ	0,00	0,00	0,00	1,99	5,70	0,00	0,00	0,00	1,43

Občina	6.1.2 Prostotna športna vzgoja otrok in mladine	6.1.3 Športna vzgoja otrok in mladine s posebnimi potrebami	6.1.4 Obštudijske športne dejavnosti	6.1.5 Športna vzgoja otrok in mladine, usmerjena v kakovostni in vrhunski šport	6.1.6 Kakovostni šport	6.1.7 Vrhunski šport	6.1.8 Šport invalidov	6.1.9 Športna rekreacija	6.1.10 Šport starejših
HORJUL	1,33	0,00	0,00	1,16	0,33	0,00	0,00	1,13	0,00
HRASTNIK	0,55	0,00	0,00	3,01	0,53	0,45	0,07	0,45	0,19
HRPELJE - KOZINA	2,62	0,00	0,00	6,02	2,81	0,42	0,00	0,00	0,00
IDRIJA	3,76	0,14	0,08	2,86	1,01	0,25	0,07	0,00	0,08
IG	0,99	0,00	0,00	3,09	0,53	0,00	0,00	0,16	0,03
ILIRSKA BISTRICA	3,41	0,00	0,05	3,13	2,61	0,00	0,10	0,25	0,14
IVANČNA GORICA	2,18	0,00	0,00	7,11	0,28	0,13	0,00	0,47	0,00
IZOLA	2,92	0,00	0,00	15,17	1,20	0,43	0,00	0,09	0,10
JESENICE	0,77	0,02	0,00	10,09	1,77	0,37	0,04	0,22	0,10
JEZERSKO	10,08	0,00	0,00	0,36	0,00	0,00	0,00	0,78	0,00
JURŠINCI	0,65	0,00	0,00	1,31	0,03	0,00	0,00	0,82	0,00
KAMNIK	1,43	0,02	0,00	3,45	0,89	2,05	0,03	0,56	0,00
KANAL	0,50	0,00	0,00	1,91	0,98	0,00	0,00	0,00	0,00
KIDRIČEVO	0,15	0,00	0,00	4,98	1,07	0,00	0,00	0,49	0,00
KOBARID	2,09	0,00	0,13	2,35	0,49	0,00	0,00	0,37	0,00
KOBILJE	0,00	0,00	0,00	0,00	0,00	0,00	0,00	0,00	0,00
KOČEVJE	0,87	0,00	0,00	4,18	0,75	1,54	0,02	0,18	0,15
KOMEN	4,89	0,00	0,00	2,60	0,73	0,00	0,00	0,34	0,39
KOMENDA	2,53	0,00	0,00	5,35	0,24	0,00	0,00	0,70	0,00
KOSTANJEVICA NA KRKI	0,56	0,00	0,00	0,00	0,00	0,84	0,00	0,45	0,00
KOSTEL	0,00	0,00	0,00	0,00	0,00	0,00	0,00	1,48	0,00
KOZJE	3,25	0,00	0,57	0,00	0,00	0,00	0,00	1,00	0,00
KRANJSKA GORA	0,19	0,00	0,00	15,13	2,35	9,87	0,11	1,73	0,16
KRIŽEVCI	0,51	0,00	0,00	0,99	0,00	0,00	0,00	3,37	0,00
KRŠKO	1,98	0,00	0,00	4,22	2,10	3,49	0,25	0,50	0,13
KUNGOTA	0,15	0,00	0,00	1,50	0,55	0,37	0,11	0,51	0,15
KUZMA	0,00	0,00	0,00	2,40	1,36	0,00	0,00	1,16	0,00
LAŠKO	1,53	0,00	0,00	2,75	2,06	0,31	0,15	1,45	0,27
LENART	1,31	0,00	0,00	3,08	1,03	0,00	0,00	1,61	0,00
LENDAVA	0,96	0,13	0,04	3,41	1,13	0,00	0,00	0,55	0,08
LITUA	0,88	0,09	0,00	4,53	2,12	0,00	0,23	0,53	0,07
LJUBNO	5,19	0,00	0,00	1,62	0,00	0,00	0,00	0,00	0,00
LJUTOMER	0,58	0,00	0,00	5,09	1,03	0,24	0,05	0,56	0,07
LOG - DRAGOMER	3,42	0,00	0,00	3,43	0,00	0,00	0,00	1,26	0,00
LOGATEC	0,14	0,00	0,00	6,68	0,00	1,45	0,00	1,65	0,00

Občina	6.1.2 Prostotna športna vzgoja otrok in mladine	6.1.3 Športna vzgoja otrok in mladine s posebnimi potrebami	6.1.4 Obštetjske športne dejavnosti	6.1.5 Športna vzgoja otrok in mladine, usmerjena v kakovostni in vrhunski šport	6.1.6 Kakovostni šport	6.1.7 Vrhunski šport	6.1.8 Šport invalidov	6.1.9 Športna rekreacija	6.1.10 Šport starejših
LOŠKA DOLINA	2,01	0,00	0,32	1,39	0,62	0,37	0,00	1,20	0,21
LOŠKI POTOK	0,22	0,00	0,00	0,88	0,00	0,00	0,00	0,33	0,17
LOVRENC NA POHORJU	1,02	0,00	0,00	1,61	0,16	0,00	0,00	0,15	0,02
LUČE	6,58	0,00	0,00	0,00	4,85	1,39	0,35	5,47	1,45
LUKOVICA	2,07	0,00	0,00	1,98	0,90	0,00	0,00	1,19	0,00
MAJŠPERK	0,22	0,00	0,00	2,47	0,00	0,00	0,00	4,32	0,00
MAKOLE	1,47	0,00	0,00	0,00	0,49	0,00	0,05	1,47	0,00
MARKOVCI	0,65	0,00	0,00	4,85	8,09	0,00	0,00	1,21	0,00
MEDVODE	0,93	0,00	0,00	3,25	0,60	0,18	0,00	0,67	0,06
MENGEŠ	0,18	0,00	0,00	4,23	0,83	0,00	0,00	0,71	0,12
METLIKA	0,75	0,00	0,00	4,21	0,00	0,00	0,00	0,00	0,00
MEŽICA	0,33	0,00	0,00	5,77	0,00	0,00	0,00	0,40	0,00
MIKLAVŽ NA DRAVSKEM POLJU	0,14	0,00	0,00	4,88	1,53	0,00	0,00	0,84	0,57
MIREN - KOSTANJEVICA	2,54	0,00	0,00	2,47	1,06	0,00	0,00	1,43	0,27
MIRNA	2,95	0,00	0,00	2,08	3,01	0,00	0,00	0,84	0,16
MIRNA PEČ	0,31	0,00	0,00	0,56	0,00	0,27	0,00	0,67	0,00
MISLINJA	2,18	0,00	0,00	9,09	3,58	0,45	0,00	1,55	0,00
MOKRONOG - TREBELNO	0,90	0,00	0,00	0,99	0,00	0,00	0,03	1,40	0,11
MORAVČE	1,82	0,00	0,00	1,50	0,28	0,00	0,00	0,16	0,02
MORAVSKE TOPLICE	0,37	0,00	0,00	1,08	3,36	0,00	0,00	1,45	0,00
MOZIRJE	0,00	0,00	0,00	2,37	2,61	0,00	0,00	1,19	0,00
MUTA	2,11	0,00	0,00	3,14	1,87	0,00	0,00	0,12	0,09
NAKLO	0,83	0,00	0,00	5,11	0,00	0,00	0,00	2,66	0,37
NAZARJE	2,09	0,00	0,00	2,33	0,00	0,00	0,00	0,20	0,05
ODRANCI	0,00	0,00	0,00	3,07	0,00	0,00	0,00	1,19	0,00
OPLOTNICA	3,99	0,00	0,00	4,85	0,00	0,00	0,00	0,66	0,00
ORMOŽ	1,29	0,00	0,00	4,88	5,85	0,22	0,08	1,20	0,00
OSILNICA	0,00	0,00	0,00	0,00	0,00	0,00	0,00	0,00	0,00
PESNICA	0,00	0,00	0,00	3,15	0,00	0,00	0,00	0,00	0,00
PIRAN	4,16	0,00	0,00	6,47	0,67	0,67	0,09	0,00	0,00
PIVKA	4,84	0,00	0,00	3,07	2,10	0,08	0,08	0,77	0,32
PODČETRTEK	1,09	0,00	0,00	5,10	4,66	0,00	0,00	1,42	0,00
PODLEHNIK	2,41	0,00	0,00	0,00	0,00	0,00	0,00	1,42	0,00
PODVELKA	0,34	0,00	0,00	0,78	2,30	0,00	0,00	1,06	0,20
POLJČANE	3,89	0,00	0,00	1,57	0,00	0,00	0,00	0,00	0,18

Občina	6.1.2 Prostotna športna vzgoja otrok in mladine	6.1.3 Športna vzgoja otrok in mladine s posebnimi potrebami	6.1.4 Obšturnjske športne dejavnosti	6.1.5 Športna vzgoja otrok in mladine, usmerjena v kakovostni in vrhunski šport	6.1.6 Kakovostni šport	6.1.7 Vrhunski šport	6.1.8 Šport invalidov	6.1.9 Športna rekreacija	6.1.10 Šport starejših
POLZELA	0,55	0,00	0,00	18,44	0,00	0,00	0,00	0,16	0,00
POSTOJNA	0,34	0,00	0,00	9,32	0,91	0,00	0,06	0,39	0,24
PREBOLD	0,58	0,00	0,00	6,30	0,00	0,00	0,00	0,00	0,00
PREDDVOR	2,38	0,00	0,00	4,37	0,87	0,00	0,00	0,42	0,00
PREVALJE	2,97	0,00	0,00	8,93	0,00	0,00	0,00	0,00	0,07
PUCONCI	0,00	0,00	0,03	0,00	0,00	7,88	0,00	2,32	0,00
RAČE - FRAM	0,15	0,00	0,05	7,22	0,66	0,23	0,00	7,55	0,00
RADEČE	1,15	0,00	0,00	2,26	0,77	0,00	0,00	0,68	0,19
RADENCI	0,00	0,00	0,00	5,54	0,00	0,00	0,00	1,19	0,19
RADLJE OB DRAVI	0,76	0,00	0,00	3,50	0,23	0,00	0,00	0,52	0,09
RADOVLJICA	7,33	0,00	0,00	5,78	1,16	1,37	0,18	1,25	0,18
RAVNE NA KOROŠKEM	4,75	0,00	0,00	6,94	0,00	0,54	0,23	0,11	0,00
RAZKRIŽJE	0,51	0,00	0,00	0,00	0,00	0,00	0,00	0,00	0,00
REČICA OB SAVINJI	0,00	0,00	0,00	0,00	0,00	0,00	0,00	0,42	0,00
RENČE - VOGRSKO	2,68	0,00	0,00	6,36	1,01	0,00	0,00	0,87	1,19
RIBNICA	9,24	0,00	0,00	1,94	0,03	0,00	0,00	0,00	0,10
RIBNICA NA POHORJU	0,97	0,00	0,00	0,00	0,00	0,00	0,00	1,90	0,00
ROGAŠKA SLATINA	0,81	0,00	0,00	3,08	1,16	0,00	0,04	0,50	0,00
ROGAŠOVCI	0,46	0,00	0,00	2,63	2,79	0,00	0,00	1,48	0,00
ROGATEC	0,34	0,12	0,00	5,01	0,81	0,00	0,00	0,36	0,00
RUŠE	4,73	0,00	0,00	8,60	0,85	0,20	0,14	0,86	0,53
SELNICA OB DRAVI	0,01	0,00	0,00	0,00	0,00	6,18	0,00	1,68	0,00
SEMIČ	2,09	0,00	0,00	1,19	0,00	0,00	0,08	0,25	0,00
SEVNICA	0,53	0,06	0,00	2,60	0,11	0,00	0,00	1,03	0,15
SEŽANA	2,06	0,00	0,00	4,16	2,81	0,10	0,00	0,00	0,06
SLOVENSKA BISTRICA	0,13	0,00	0,00	3,20	1,16	0,23	0,00	0,39	0,03
SLOVENSKE KONJICE	1,45	0,07	0,20	3,80	0,06	0,00	0,00	0,47	0,32
SODRAŽICA	1,58	0,00	0,00	0,68	2,03	0,00	0,00	0,68	0,23
SOLČAVA	0,00	0,00	0,00	0,00	0,00	0,00	0,00	5,73	0,00
SREDIŠČE OB DRAVI	1,39	0,00	0,00	6,08	0,00	0,00	0,00	4,79	0,00
STARŠE	0,00	0,00	0,00	4,39	0,00	0,56	0,00	4,96	0,00
STRAŽA	0,03	0,00	0,00	0,15	0,24	0,00	0,00	0,26	0,12
SVETA ANA	0,48	0,00	0,00	0,00	0,00	0,00	0,00	1,50	0,00
SV. TROJICA V SLOV. GORICAH	0,00	0,00	0,00	1,91	1,56	0,00	0,00	0,23	0,00
SVETI ANDRAŽ V SLOV. GORICAH	0,10	0,00	0,00	2,36	0,03	0,00	0,00	0,49	0,00



Občina	6.1.2 Prostotna športna vzgoja otrok in mladine	6.1.3 Športna vzgoja otrok in mladine s posebnimi potrebami	6.1.4 Obštudijske športne dejavnosti	6.1.5 Športna vzgoja otrok in mladine, usmerjena v kakovostni in vrhunski šport	6.1.6 Kakovostni šport	6.1.7 Vrhunski šport	6.1.8 Šport invalidov	6.1.9 Športna rekreacija	6.1.10 Šport starejših
SVETI JURIJ OB ŠČAVNICI	1,25	0,00	0,00	1,58	1,90	0,00	0,00	1,94	0,00
SVETI JURIJ V SLOV. GORICAH	0,18	0,00	0,00	1,09	1,62	0,00	0,00	0,76	0,00
SVETI TOMAŽ	0,40	0,00	0,00	1,99	2,24	0,00	0,00	3,29	0,00
ŠALOVCI	0,00	0,00	0,00	2,17	0,77	0,00	0,00	0,00	0,00
ŠEMPETER -VRTOJBA	1,61	0,00	0,00	3,84	0,00	0,00	0,00	0,96	0,42
ŠENČUR	1,07	0,00	0,00	9,89	1,36	0,71	0,00	0,78	0,28
ŠENTILJ	0,92	0,00	0,00	1,27	0,00	0,00	0,00	0,17	0,03
ŠENTJERNEJ	0,61	0,00	0,06	1,00	0,07	0,77	0,00	0,55	0,00
ŠENTJUR	0,19	0,00	0,00	0,00	2,96	0,00	0,00	5,91	0,00
ŠENTRUPERT	0,00	0,00	0,00	0,00	0,00	0,00	0,00	0,00	0,00
ŠKOCJAN	0,63	0,00	0,00	0,09	0,00	0,00	0,00	0,62	0,29
ŠKOFJA LOKA	2,06	0,00	0,00	7,10	0,88	0,56	0,21	1,47	0,26
ŠKOFLJICA	0,32	0,00	0,00	1,65	0,22	0,00	0,00	0,30	0,00
ŠMARJE PRI JELŠAH	0,76	0,00	0,00	4,45	0,39	0,00	0,00	0,50	0,00
ŠMARJEŠKE TOPLICE	0,43	0,00	0,00	0,00	0,00	0,86	0,00	1,28	0,57
ŠMARTNO OB PAKI	0,00	0,00	0,00	0,15	8,72	0,00	0,00	0,61	0,00
ŠMARTNO PRI LITJI	0,93	0,00	0,00	3,11	1,24	0,00	0,16	0,31	0,00
ŠOŠTANJ	1,80	0,00	0,00	5,07	4,51	0,00	0,03	0,51	0,17
ŠTORE	0,78	0,00	0,00	0,43	0,03	0,13	0,05	0,63	0,00
TABOR	0,30	0,00	0,00	0,60	0,00	0,00	0,00	0,00	0,00
TIŠINA	0,35	0,00	0,00	4,22	4,22	0,56	0,00	1,58	0,00
TOLMIN	1,19	0,00	0,00	3,40	1,39	0,30	0,06	0,33	0,15
TRBOVLJE	0,77	0,00	0,00	2,69	0,00	2,89	0,09	0,58	0,00
TREBNJE	1,49	0,02	0,02	12,49	0,45	0,34	0,08	0,38	0,23
TRNOVSKA VAS	0,00	0,00	0,00	0,00	0,00	0,00	0,00	0,72	0,00
TRZIN	2,93	0,00	0,00	0,00	1,27	3,51	0,00	3,05	0,00
TRŽIČ	1,68	0,00	0,00	5,93	1,00	0,07	0,00	0,90	0,10
TURNIŠČE	0,26	0,00	0,00	3,76	4,70	1,88	0,00	0,16	0,00
VELIKA POLANA	0,00	0,00	0,00	0,00	0,00	0,00	0,00	7,20	0,00
VELIKE LAŠČE	15,13	0,00	0,00	0,20	0,04	0,00	0,00	0,42	0,00
VERŽEJ	0,00	0,00	0,00	0,00	0,00	0,00	0,00	0,00	0,00
VIDEM	1,06	0,00	0,00	2,95	1,90	0,00	0,00	3,73	0,00
VIPAVA	0,94	0,04	0,05	3,96	0,62	0,77	0,13	1,23	0,18
VITANJE	1,27	0,12	0,00	0,66	0,00	0,00	0,07	0,25	0,57
VODICE	2,67	0,00	0,00	0,22	0,97	0,32	0,00	1,51	0,22

Občina	6.1.2 Prostotna športna vzgoja otrok in mladine	6.1.3 Športna vzgoja otrok in mladine s posebnimi potrebami	6.1.4 Obščitniške športne dejavnosti	6.1.5 Športna vzgoja otrok in mladine, usmerjena v kakovostni in vrhunski šport	6.1.6 Kakovostni šport	6.1.7 Vrhunski šport	6.1.8 Šport invalidov	6.1.9 Športna rekreacija	6.1.10 Šport starejših
VOJNIK	1,87	0,00	0,00	1,78	1,45	0,05	0,00	0,00	0,00
VRANSKO	1,52	0,00	0,00	10,61	0,00	0,00	0,00	4,10	0,00
VRHNIKA	4,93	0,00	0,00	4,69	1,53	0,39	0,07	0,38	0,05
VUZENICA	0,00	0,00	0,00	2,30	1,52	0,00	0,00	0,00	0,00
ZAGORJE OB SAVI	1,20	0,00	0,00	1,71	0,24	0,00	0,15	0,49	0,09
ZAVRČ	20,48	0,00	0,00	0,00	0,00	0,00	0,00	0,00	0,00
ZREČE	1,86	0,08	0,00	2,43	1,52	0,61	0,00	0,08	0,00
ŽALEC	1,44	0,00	0,00	5,10	2,32	0,15	0,05	0,00	0,00
ŽELEZNIKI	1,28	0,00	0,00	6,50	0,00	0,09	0,00	0,22	0,00
ŽETALE	0,80	0,00	0,00	0,00	0,00	0,00	0,00	0,00	0,00
ŽIRI	2,02	0,00	0,00	5,45	1,44	0,17	0,00	0,52	0,09
ŽIROVNICA	1,63	0,00	0,00	0,00	0,00	0,00	0,00	0,34	0,00
ŽUŽEMBERK	1,55	0,00	0,00	0,28	0,38	0,38	0,00	0,02	0,07

### Javna sredstva na prebivalca (za ostala področja) za ostale občine za leto 2020 (v EUR)

OBČINA	6.2 ŠPORTNI OBJEKTI IN POVRŠINE ZA ŠPORT V NARAVI	6.3 RAZVOJNE DEJAVNOSTI V ŠPORTU	6.4 ORGANIZIRANOST V ŠPORTU	6.5 ŠPORTNE PRIREDITVE IN PROMOCIJA ŠPORTA
AJDOVŠČINA	27,79	0,57	15,45	1,76
ANKARAN	40,64	0,00	3,91	6,42
APAČE	74,06	1,35	2,01	0,00
BELTINCI	0,00	0,02	1,08	0,81
BENEDIKT	0,00	0,00	0,57	0,44
BISTRICA OB SOTLI	2,45	0,00	3,36	0,33
BLED	10,84	0,00	0,00	1,09
BLOKE	0,00	0,00	1,25	1,25
BOHINJ	7,66	0,42	2,41	1,07
BOROVNICA	0,43	0,69	0,50	0,23
BOVEC	69,59	0,08	2,46	0,07
BRASLOVČE	1,58	0,00	0,89	1,24
BRDA	68,18	0,09	1,78	0,39
BREZOVICA	3,28	0,23	0,23	1,02
BREŽICE	9,70	0,23	12,54	0,06
CANKOVA	0,00	0,00	6,04	0,00

OBČINA	6.2 ŠPORTNI OBJEKTI IN POVRŠINE ZA ŠPORT V NARAVI	6.3 RAZVOJNE DEJAVNOSTI V ŠPORTU	6.4 ORGANIZIRANOST V ŠPORTU	6.5 ŠPORTNE PRIREDITVE IN PROMOCIJA ŠPORTA
CERKLJE NA GORENJSKEM	81,47	0,18	0,92	0,39
CERKNICA	26,31	1,26	1,45	1,06
CERKNO	0,00	0,00	0,27	0,22
CERKVENJAK	138,26	0,47	0,49	0,74
CIRKULANE	8,09	0,25	0,24	0,45
ČRENŠOVCI	0,00	0,25	1,11	0,23
ČRNA NA KOROŠKEM	71,45	1,14	7,56	3,51
ČRNOMELJ	10,15	0,31	0,55	0,00
DESTRIK	1,13	0,00	0,28	0,34
DIVAČA	5,11	0,42	0,37	0,61
DOBJE	0,00	0,00	0,90	0,00
DOBREPOLJE	959,02	0,24	1,75	0,33
DOBRNA	0,00	0,09	0,43	0,46
DOBROVA - POLHOV GRADEC	20,65	0,09	0,29	0,26
DOBROVNIK	59,35	0,00	0,68	2,53
DOL PRI LJUBLJANI	0,00	0,24	4,43	1,58
DOLENSKE TOPLICE	0,00	0,06	0,56	0,56
DOMŽALE	11,61	0,31	6,82	0,47
DORNAVA	0,00	0,00	4,94	0,00
DRAVOGRAD	44,09	0,18	32,65	0,25
DUPLEK	740,27	0,00	0,00	0,00
GORENJA VAS - POLJANE	4,37	0,12	0,92	0,55
GORIŠNICA	40,08	0,20	1,45	0,00
GORJE	0,00	0,00	0,00	0,51
GORNJA RADGONA	134,97	0,65	4,18	0,00
GORNJI GRAD	3,49	0,41	0,26	2,26
GORNJI PETROVCI	0,00	0,00	0,75	0,00
GRAD	2,92	0,00	2,53	1,46
GROSUPLJE	300,14	0,10	4,33	0,14
HAJDINA	178,14	0,22	1,07	0,16
HOČE - SLIVNICA	3,30	0,55	0,45	0,46
HODOŠ	5,70	5,70	1,14	2,28
HORJUL	0,00	0,00	0,00	1,69
HRASTNIK	1,94	0,16	1,29	1,31
HRPELJE - KOZINA	14,19	0,21	0,31	0,39
IDRIJA	24,59	0,55	0,00	0,68
IG	3,95	0,20	0,80	0,78
ILIRSKA BISTRICA	3,06	0,27	0,00	0,60
IVANČNA GORICA	3,17	0,04	1,73	0,31

OBČINA	6.2 ŠPORTNI OBJEKTI IN POVRŠINE ZA ŠPORT V NARAVI	6.3 RAZVOJNE DEJAVNOSTI V ŠPORTU	6.4 ORGANIZIRANOST V ŠPORTU	6.5 ŠPORTNE PRIREDITVE IN PROMOCIJA ŠPORTA
IZOLA	28,38	0,00	23,57	0,27
JESENICE	11,42	0,03	18,92	1,26
JEZERSKO	3,95	1,86	0,00	1,18
JURŠINCI	10,51	0,01	1,76	0,92
KAMNIK	7,66	0,10	2,85	0,44
KANAL	25,75	0,00	1,10	0,87
KIDRIČEVO	0,00	0,00	1,38	0,56
KOBARID	14,83	0,37	0,37	0,49
KOBILJE	0,00	0,00	0,56	5,00
KOČEVJE	0,00	0,07	5,24	0,66
KOMEN	2,22	0,61	0,80	0,72
KOMENDA	12,71	0,50	1,64	0,00
KOSTANJEVICA NA KRKI	0,00	0,27	0,09	0,49
KOSTEL	0,00	0,00	0,00	0,00
KOZJE	24,25	0,33	2,07	4,32
KRANJSKA GORA	6,25	0,30	0,32	0,00
KRIŽEVCI	3,95	0,00	1,07	0,00
KRŠKO	16,00	0,10	0,43	0,28
KUNGOTA	0,00	0,00	0,00	0,37
KUZMA	0,00	0,04	2,34	0,38
LAŠKO	48,95	0,19	2,90	0,64
LENART	11,00	0,00	2,10	0,53
LENDAVA	3,77	2,10	5,94	0,96
LITJA	8,34	0,26	0,14	0,44
LJUBNO	52,65	0,46	1,73	9,98
LJUTOMER	71,50	0,09	1,18	0,36
LOG - DRAGOMER	0,00	0,34	1,37	0,73
LOGATEC	23,69	0,55	0,21	1,07
LOŠKA DOLINA	0,00	0,02	1,26	2,02
LOŠKI POTOK	0,00	0,00	0,33	1,38
LOVRENC NA POHORJU	2,88	0,00	0,00	0,05
LUČE	964,86	0,35	0,00	5,12
LUKOVICA	3,44	0,00	0,70	0,49
MAJŠPERK	6,48	0,00	0,74	0,00
MAKOLE	3,73	0,39	2,13	0,49
MARKOVCI	41,93	0,57	0,00	0,81
MEDVODE	13,11	0,13	5,04	0,71
MENGEŠ	415,47	0,39	0,92	0,77
METLIKA	1,92	0,14	0,50	0,51

OBČINA	6.2 ŠPORTNI OBJEKTI IN POVRŠINE ZA ŠPORT V NARAVI	6.3 RAZVOJNE DEJAVNOSTI V ŠPORTU	6.4 ORGANIZIRANOST V ŠPORTU	6.5 ŠPORTNE PRIREDITVE IN PROMOCIJA ŠPORTA
MEŽICA	97,98	0,00	0,00	0,54
MIKLAVŽ NA DRAVSKEM POLJU	62,48	0,29	0,21	0,00
MIREN - KOSTANJEVICA	7,03	0,30	0,00	1,57
MIRNA	9,32	0,23	0,74	1,41
MIRNA PEČ	12,00	0,00	0,17	0,13
MISLINJA	51,06	0,31	1,15	0,31
MOKRONOG - TREBELNO	109,01	0,31	0,32	1,13
MORAVČE	1,92	0,11	0,73	0,04
MORAVSKE TOPLICE	27,63	0,00	1,14	1,28
MOZIRJE	7,18	0,00	0,00	0,00
MUTA	6,37	0,65	0,38	0,88
NAKLO	35,14	0,00	0,00	0,00
NAZARJE	72,21	0,70	1,13	0,52
ODRANCI	25,35	0,00	6,41	0,00
OPLOTNICA	14,67	0,22	0,82	0,24
ORMOŽ	12,53	0,00	0,90	0,24
OSILNICA	0,00	0,00	0,00	0,00
PESNICA	0,00	0,13	0,00	0,74
PIRAN	8,73	0,29	17,80	0,83
PIVKA	105,67	0,00	1,53	1,73
PODČETRTEK	42,03	0,32	0,40	0,00
PODLEHNIK	0,00	0,00	1,64	0,00
PODVELKA	2424,15	0,00	0,85	0,16
POLJČANE	138,30	0,25	0,90	0,11
POLZELA	1,58	0,16	1,42	0,87
POSTOJNA	10,55	0,03	2,39	0,43
PREBOLD	0,44	0,10	2,22	0,42
PREDDVOR	0,00	0,16	0,00	0,00
PREVALJE	16,15	0,00	0,00	0,73
PUCONCI	0,24	0,00	1,71	0,00
RAČE - FRAM	7,55	0,00	7,22	0,00
RADEČE	21,87	0,42	6,71	0,90
RADENCI	206,40	0,00	0,00	0,00
RADLJE OB DRAVI	0,00	0,26	2,61	0,47
RADOVLJICA	50,45	0,00	1,19	1,43
RAVNE NA KOROŠKEM	57,29	0,34	0,51	0,61
RAZKRIŽJE	0,04	0,00	0,00	0,00
REČICA OB SAVINJI	0,00	0,00	4,81	0,00
RENČE - VOGRSKO	0,00	0,00	0,00	0,00

OBČINA	6.2 ŠPORTNI OBJEKTI IN POVRŠINE ZA ŠPORT V NARAVI	6.3 RAZVOJNE DEJAVNOSTI V ŠPORTU	6.4 ORGANIZIRANOST V ŠPORTU	6.5 ŠPORTNE PRIREDITVE IN PROMOCIJA ŠPORTA
RIBNICA	91,49	0,00	0,00	0,52
RIBNICA NA POHORJU	48,95	0,00	1,90	3,44
ROGAŠKA SLATINA	67,66	0,30	2,28	4,14
ROGAŠOVCI	4,63	0,16	2,79	1,15
ROGATEC	16,75	0,90	1,25	0,39
RUŠE	39,25	0,53	0,61	1,30
SELNICA OB DRAVI	1,37	0,00	0,00	0,00
SEMIČ	0,00	0,00	0,89	0,24
SEVNICA	22,81	0,62	17,43	0,51
SEŽANA	17,80	0,00	23,24	0,06
SLOVENSKA BISTRICA	0,00	0,15	2,17	0,04
SLOVENSKE KONJICE	65,04	0,20	5,55	1,29
SODRAŽICA	0,00	0,00	2,71	1,13
SOLČAVA	0,00	0,00	1,91	3,82
SREDIŠČE OB DRAVI	3,06	0,31	0,00	1,99
STARŠE	7,62	0,00	3,74	0,68
STRAŽA	0,00	0,00	0,23	0,08
SVETA ANA	0,00	0,00	0,00	0,00
SV. TROJICA V SLOV. GORICAH	17,68	0,21	0,37	0,37
SVETI ANDRAŽ V SLOV. GORICAH	31,23	0,00	0,17	0,88
SVETI JURIJ OB ŠČAVNICI	2,72	0,18	0,00	0,54
SVETI JURIJ V SLOV. GORICAH	0,00	0,23	0,95	0,18
SVETI TOMAŽ	0,00	0,00	0,50	0,55
ŠALOVCI	5,71	0,00	6,52	0,00
ŠEMPETER - VRTOJBA	455,21	0,00	4,99	1,11
ŠENČUR	0,69	0,74	0,13	1,07
ŠENTILJ	0,00	0,12	0,00	0,77
ŠENTJERNEJ	1,63	0,22	0,34	0,79
ŠENTJUR	6,54	0,20	0,85	0,31
ŠENTRUPERT	0,00	0,00	0,00	0,00
ŠKOCJAN	3,42	0,12	0,41	0,44
ŠKOFJA LOKA	17,26	0,59	6,57	2,12
ŠKOFLJICA	0,59	0,07	0,82	0,07
ŠMARJE PRI JELŠAH	46,10	0,06	4,70	0,16
ŠMARJEŠKE TOPLICE	8,73	0,03	1,47	0,86
ŠMARTNO OB PAKI	11,49	0,00	0,08	0,00
ŠMARTNO PRI LITUJI	23,76	0,16	3,74	0,31
ŠOŠTANJ	23,63	0,47	0,90	0,56
ŠTORE	0,00	0,17	0,44	3,85

OBČINA	6.2 ŠPORTNI OBJEKTI IN POVRŠINE ZA ŠPORT V NARAVI	6.3 RAZVOJNE DEJAVNOSTI V ŠPORTU	6.4 ORGANIZIRANOST V ŠPORTU	6.5 ŠPORTNE PRIREDITVE IN PROMOCIJA ŠPORTA
TABOR	0,00	0,00	0,00	2,10
TIŠINA	2,54	0,05	0,10	0,72
TOLMIN	49,46	0,36	9,71	0,45
TRBOVLJE	3,65	0,24	25,30	0,24
TREBNJE	16,62	0,08	0,15	0,00
TRNOVSKA VAS	1,65	0,00	0,00	1,08
TRZIN	25,47	0,51	2,55	1,60
TRŽIČ	14,54	0,29	2,20	1,23
TURNIŠČE	0,00	0,47	0,00	0,63
VELIKA POLANA	6,70	0,00	0,00	0,00
VELIKE LAŠČE	5,77	0,00	1,14	0,57
VERŽEJ	8,89	0,00	13,58	0,07
VIDEM	2,30	0,00	0,00	0,36
VIPAVA	0,80	0,72	1,31	1,17
VITANJE	1,33	0,10	1,00	0,45
VODICE	3,63	0,18	1,64	1,90
VOJNIK	0,00	0,08	0,52	0,68
VRANSKO	55,10	0,00	10,91	0,28
VRHNIKA	0,00	0,42	1,27	0,43
VUZENICA	25,34	0,47	1,95	0,40
ZAGORJE OB SAVI	1,28	0,38	22,44	1,22
ZAVRČ	1,49	0,00	0,34	0,00
ZREČE	15,56	0,38	0,46	0,41
ŽALEC	5,69	0,11	2,60	1,62
ŽELEZNIKI	20,56	0,22	13,79	1,27
ŽETALE	0,00	0,00	4,12	0,00
ŽIRI	500,87	0,20	0,81	0,40
ŽIROVNICA	15,95	0,11	2,37	0,20
ŽUŽEMBERK	0,13	0,20	0,47	0,49

Opomba:  
Vrednost 0,0 – ni bilo namenjenih sredstev.

## 5.3 Vsebina lokalnih skupnosti

Za grafe v nadaljevanju velja naslednja opomba:

Podatki za leto 2020 so pridobljeni iz vseh občin, ki so oddale poročilo za LPŠ 2020.

### Vsebina lokalnih skupnosti za glavno področje »6.1 PROGRAMI ŠPORTA«

PODROČJE NPŠ	ŠIFRA POD- -POD- -ROČJA NPŠ	IME PODPODROČJA NPŠ	Št. izvajalcev	Št. nagrajenih oseb	Št. prireditvev	Št. programov	Št. programov/prireditvev	Št. strokovnega kadra	Št. tekmovalj	Št. trenerjev	Št. vključenih	Št. zaposlenega strokovnega kadra	Št. zaposlenih
6.1.2 Prostočasna športna vzgoja otrok in mladine	6.1.2.1.1	Mali sonček	179					810			30831		
	6.1.2.1.2	Ciciban planinec	57					117			2906		
	6.1.2.1.3	Zlati sonček	660					374			14561		
	6.1.2.1.4	Naučimo se plavati	194					702			22403		
	6.1.2.1.5	Krpan	141					888			12919		
	6.1.2.1.6	Mladi planinec	40					98			1491		
	6.1.2.2	Šolska športna tekmovanja	290								62689		
	6.1.2.3.1	Oddelki z dodatno športno ponudbo v OŠ	31				97	145			4709		
	6.1.2.3.2	Zdrav življenjski slog											
	6.1.2.4.1	Obstoječi športni programi prostočasne športne vzgoje otrok in mladine	1689				3606	4592			69429		
	6.1.2.4.2	Pilotski programi prostočasne športne vzgoje otrok in mladine	5				7	70			2025		
	6.1.2.5	Programi med počitnicami in v pouka prostih dnevih	150				294	595			11816		
6.1.3 Športna vzgoja otrok in mladine s posebnimi potrebami	6.1.3.1	Celoletni športni programi športne vzgoje otrok in mladine s posebnimi potrebami				67					826		
	6.1.3.2	Športne prireditve za otroke in mladino s posebnimi potrebami na regijski in nacionalni ravni					5				58		
6.1.4 Obštudijske športne dejavnosti	6.1.4.1	Celoletni športni programi obštudijskih športnih dejavnosti	29				45	54			604		
	6.1.4.2	Športne prireditve študentov na univerzitetni in nacionalni ravni			9						522		
6.1.5 Športna vzgoja otrok in mladine, usmerjena v kakovostni in vrhunski šport	6.1.5.1.1	Občinske panožne športne šole	142								7677	185	
	6.1.5.2.1	Programi športnih društev na področju športne vzgoje otrok in mladine, usmerjeni v kakovostni in vrhunski šport	1427				4006	4634			59903		



PODROČJE NPŠ	ŠIFRA POD- -ROČJA NPŠ	IME PODPODROČJA NPŠ	Št. izvajalcev	Št. nagrajenih oseb	Št. prireditvev	Št. programov	Št. programov/prireditvev	Št. strokovnega kadra	Št. tekmovalci	Št. trenerjev	Št. vključenih	Št. zaposlenega strokovnega kadra	Št. zaposlenih
6.1.6 Kakovostni šport	6.1.6.1	Uporaba športnih objektov za programe kakovostnega športa				1392					19469		
6.1.7 Vrhunski šport	6.1.7.1.1	Programi športnih društev na področju vrhunškega športa	327			425		433			2293		
	6.1.7.2	Zaposlovanje vrhunskih trenerjev								28			
	6.1.7.5	Nagrade vrhunskim športnikom in trenerjem		102									
6.1.8 Šport invalidov	6.1.8.1	Občinske športne šole za šport invalidov	70			200		120			2106		
	6.1.8.2	Pilotski programi povezovanja športnih in invalidskih ter dobrotelčnih društev in zvez	59			148		118			2103		
	6.1.8.3	Državna prvenstva športa invalidov							13		235		
	6.1.8.4.1	Programi športnih društev na področju vrhunškega športa invalidov	7			12		25			159		
6.1.9 Športna rekreacija	6.1.9.1	Zaposlovanje strokovno izobraženega kadra za športno rekreacijo											4
	6.1.9.2	Celoletni ciljni športno--rekreativni programi	1911			3564		2444			89309		
	6.1.9.3	Pilotski športni programi za krepitev zdravja in dobrega počutja	33			45		35			2003		
	6.1.9.4	Množične delavske športne prireditve			24						1831		
	6.1.9.5	Področni centri gibanja za zdravje											
6.1.10 Šport starejših	6.1.10.1	Skupinska gibalna vadba starejših na površinah za šport v naravi in v urbanem okolju	352			605		481			12625		
	6.1.10.2	Zaposlovanje strokovno izobraženega strokovnega kadra za izvedbo gibalnih programov za starejše											
	6.1.10.4	Športni programi za istočasno športno vadbo razširjene družine	21			58		45			753		
	6.1.10.5	Športno družabne medgeneracijske prireditve			30						3864		
Skupna vsota			7814	102	63	14571	5	16780	13	28	442119	185	4

## Vsebina lokalnih skupnosti za glavno področje »6.2 ŠPORTNI OBJEKTI IN POVRŠINE ZA ŠPORT V NARAVI«

PODROČJE NPŠ	Šifra področja NPŠ	Št. novogradenj	Št. objektov
Energetske in športno-tehnološke posodobitve športnih objektov	6.2.1		83
Trajnostna ureditev, investicijsko vzdrževanje in posodobitve naravnih površin za šport	6.2.2		229
Novogradnje športnih objektov, ki lahko obogatijo mrežo športnih objektov za izvajanje LPŠ.	6.2.3	136	
Izgradnja, posodobitev in opremljanje športnih objektov za panožne športne centre OKS-ZSZ	6.2.4		48
Upravljanje in vzdrževanje športnih objektov	6.2.5		1290
Skupna vsota		136	1650

64

## Vsebina lokalnih skupnosti za glavno področje »6.3 RAZVOJNE DEJAVNOSTI V ŠPORTU«

PODROČJE NPŠ	Šifra podpodročja NPŠ	IME PODPODROČJA NPŠ	Št. poslovnih aplikacij	Št. projektov	Št. oseb	Št. publikacij	Št. servisov	Št. vključenih
6.3.1 Izobraževanje, usposabljanje in izpopolnjevanje strokovnih kadrov v športu	6.3.1.1	Usposabljanje in izpopolnjevanje strokovnih kadrov v športu			3608			
6.3.2 Statusne pravice športnikov, trenerjev in strokovna podpora programom	6.3.2.1.2	Štipendije za nadarjene in vrhunske športnike						57
	6.3.2.2.1	Spremljanje pripravljenosti športnikov						543
	6.3.2.2.2	Svetovanje pri vključevanju otrok v šport						
6.3.3 Založništvo v športu	6.3.3.2	Tiskane strokovne in znanstvene publikacije s področja športa				835		
6.3.4 Znanstvenoraziskovalna dejavnost v športu	6.3.4.1	Ciljnoraziskovalni projekti v športu in kineziologiji		1				
6.3.5 Informacijsko-komunikacijska tehnologija na področju športa	6.3.5.1	Spletni in mobilni servisi v športu					59	
	6.3.5.2	Razvoj in nakup poslovnih aplikacij za podporo poslovanju športnih organizacij	19					
Skupna vsota			19	1	3608	835	59	600

## Vsebina lokalnih skupnosti za glavno področje

### »6.4 ORGANIZIRANOST V ŠPORTU«

PODROČJE NPŠ	Šifra podpodročja NPŠ	IME PODPODROČJA NPŠ	Število organizacij	Število članov športnih društev	Število zvez	Število športnih društev
6.4.1 Delovanje športnih organizacij	6.4.1.1	Delovanje športnih društev in zvez na lokalni ravni		232737	165	2922
	6.4.1.2	Delovanje javnih zavodov za šport na lokalni ravni	45			
Skupna vsota			45	232737	165	2922

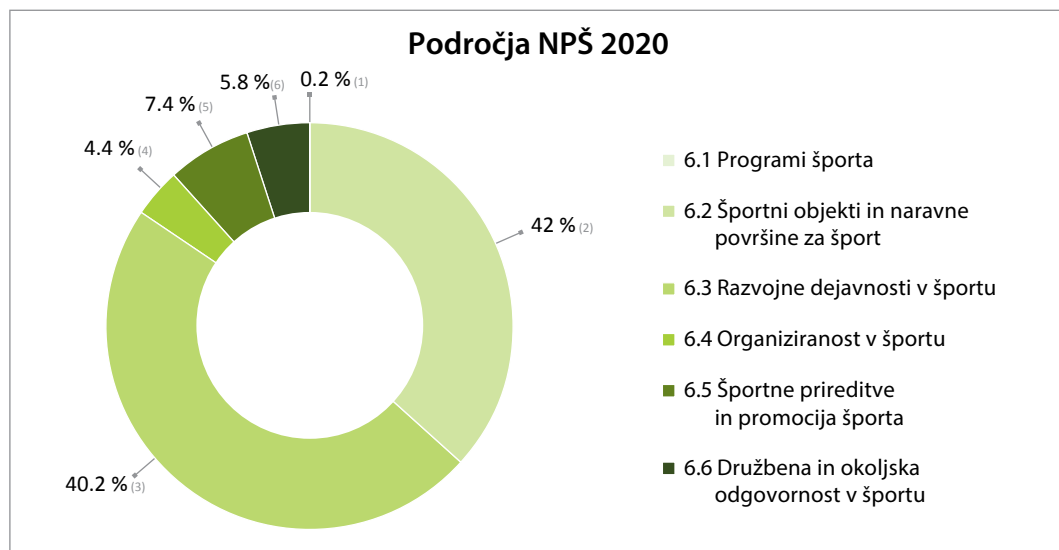
### Vsebina lokalnih skupnosti za glavno področje »6.5 ŠPORTNE PRIREDITVE IN PROMOCIJA ŠPORTA«

65

PODROČJE NPŠ	Šifra podpodročja NPŠ	IME PODPODROČJA NPŠ	Število izvajalcev	Število prireditev	Število vključenih
6.5.1 Športne prireditve	6.5.1.1	Velike mednarodne športne prireditve		176	173872
	6.5.1.2	Druge športne prireditve		30978	254497
	6.5.1.3	Občinske športno-promocijske prireditve za podelitev priznanj v športu		73	10679
6.5.4 Športna dediščina in muzejska dejavnost v športu	6.5.4	Športna dediščina in muzejska dejavnost v športu	4		
Skupna vsota			4	31227	439048

## 5.4 Uresničevanje NPŠ po področjih

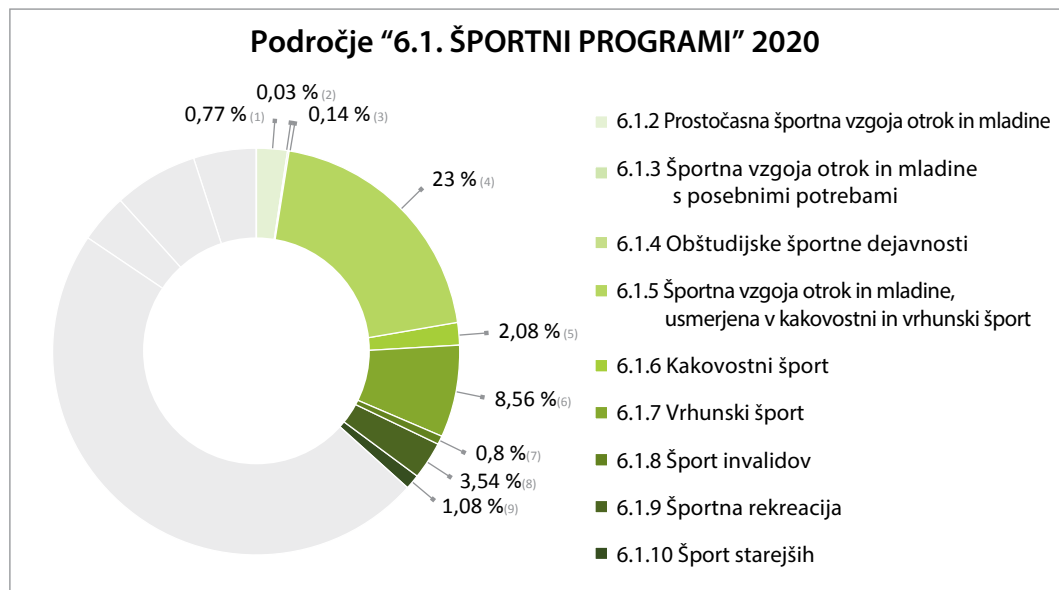
### Predviden delež na področju NPŠ za leto 2020 (%)



Opomba:

V grafu so upoštevana samo glavna področja NPŠ. Deleži so izračunani glede na povprečni letni indeks za obdobje financiranja letnih programov športa od leta 2001 do leta 2008. Izračun je izvedla delovna skupina (ustanovljena s strani MIZŠ), ki je pripravila novi NPŠ za obdobje 2014–2023.

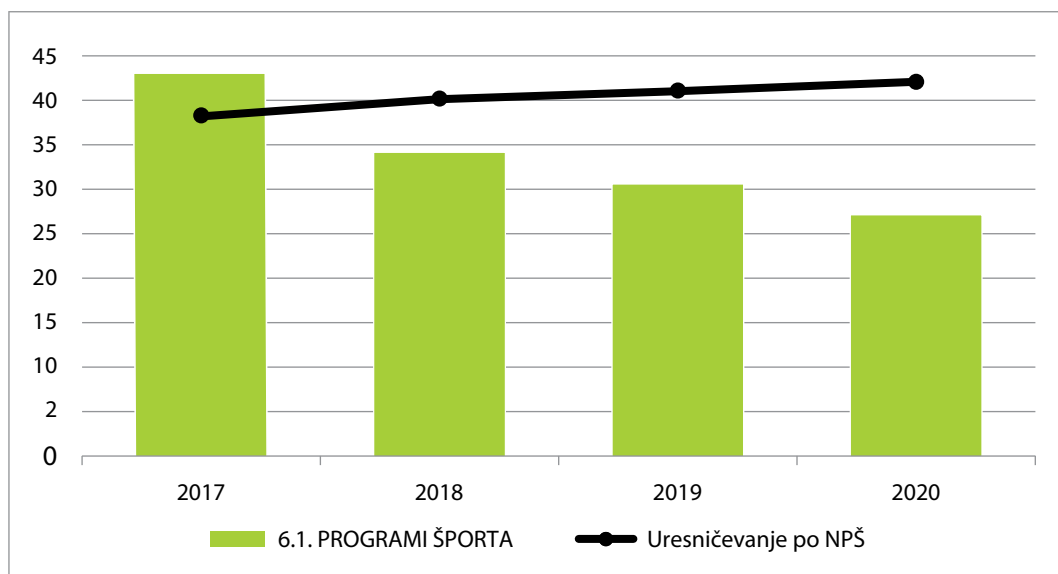
### Predviden delež na področju »ŠPORTNIH PROGRAMOV« za leto 2020 (%)



Opomba:

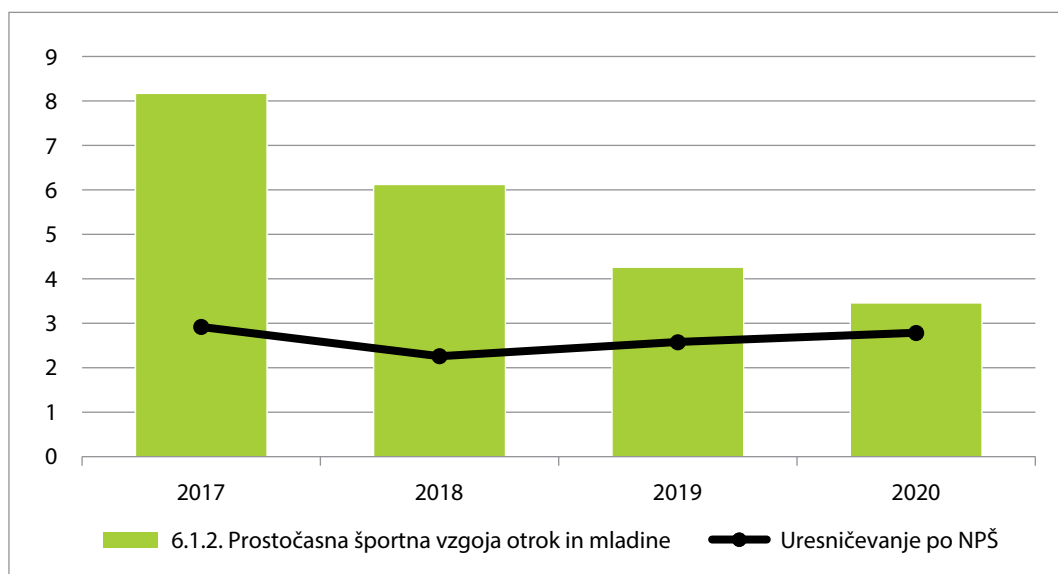
V grafu so upoštevana samo področja NPŠ, ki spadajo v področje »PROGRAMI ŠPORTA«. Deleži so izračunani glede na povprečni letni indeks za obdobje financiranja letnih programov športa od leta 2001 do leta 2008. Izračun je izvedla delovna skupina (ustanovljena s strani MIZŠ), ki je pripravila novi NPŠ za obdobje 2014–2023.

## Uresničevanje področja »6.1 PROGRAMI ŠPORTA« (%)



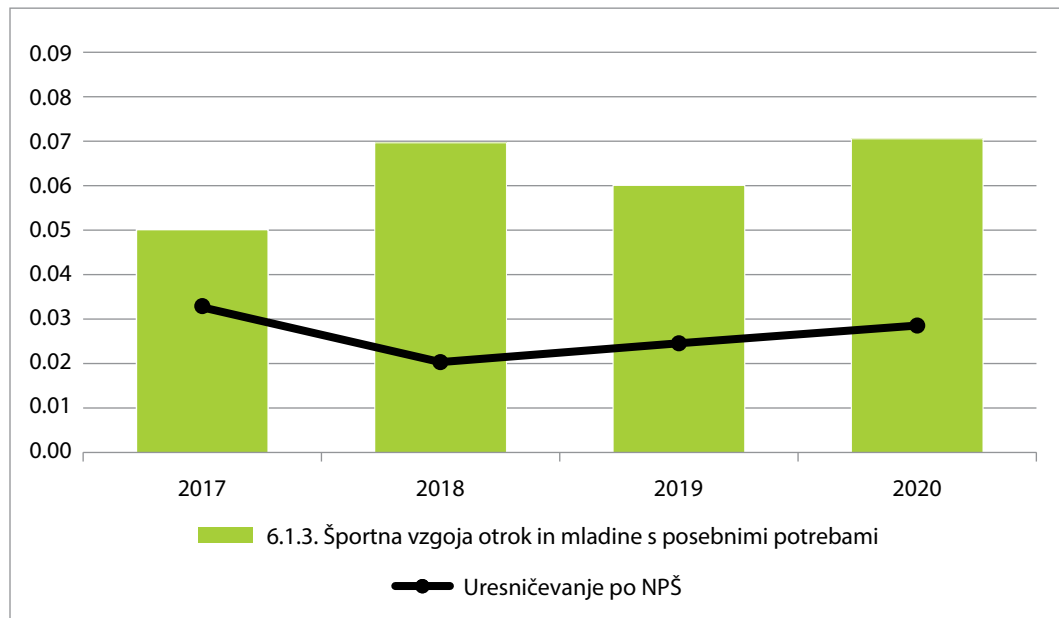
67

## Uresničevanje področja »6.1.2 Prostočasna športna vzgoja otrok in mladine« (%)



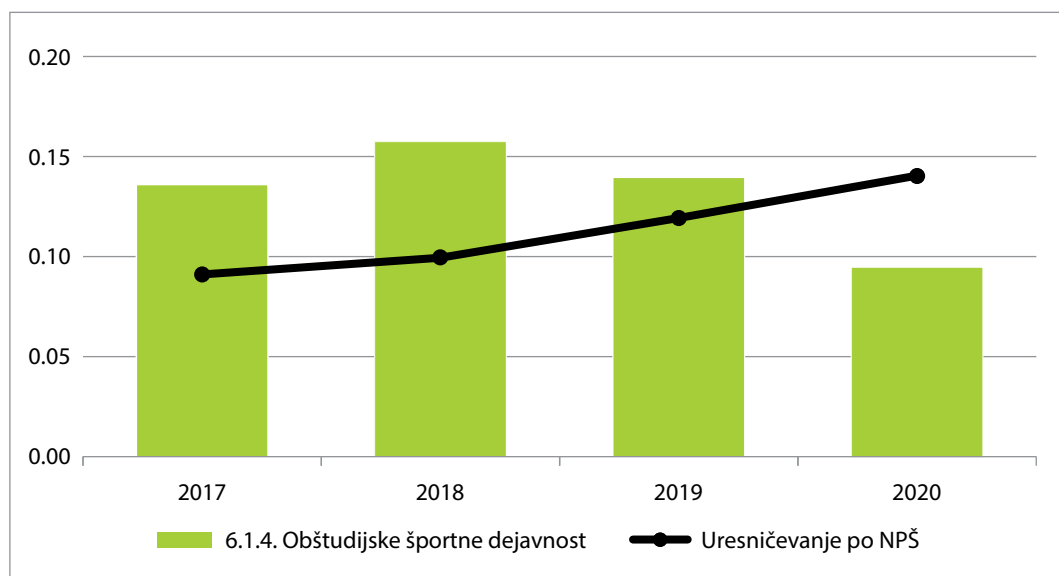
Opomba:  
Področje spada v glavno področje »6.1 PROGRAMI ŠPORTA«.

## Uresničevanje področja »6.1.3 Športna vzgoja otrok in mladine s posebnimi potrebami« (%)



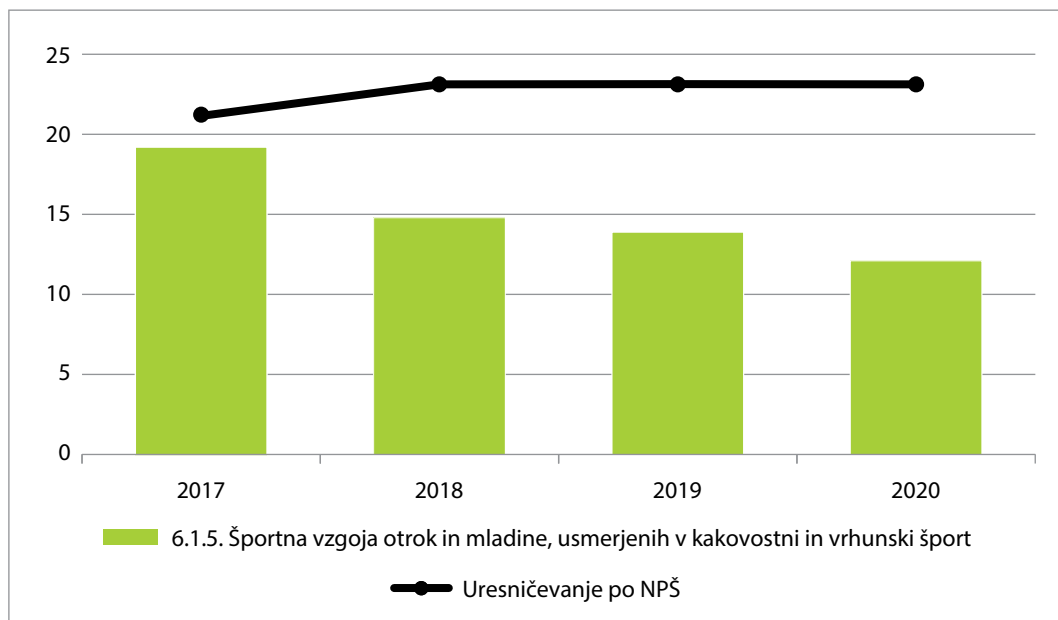
Opomba:  
Področje spada v glavno področje »6.1 PROGRAMI ŠPORTA«.

## Uresničevanje področja »6.1.4 Obštudijske športne dejavnosti« (%)



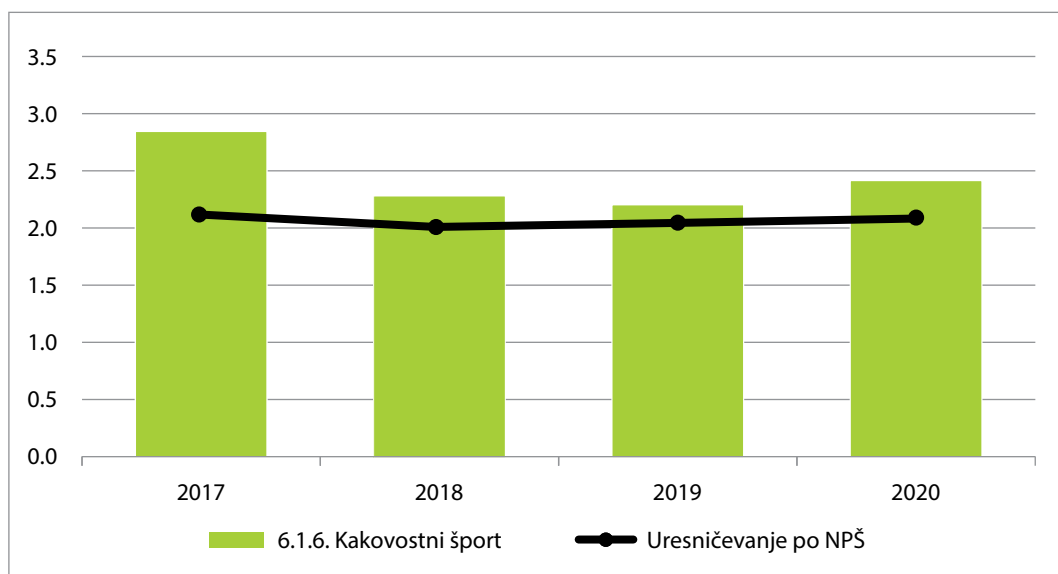
Opomba:  
Področje spada v glavno področje »6.1 PROGRAMI ŠPORTA«.

## Uresničevanje področja »6.1.5 Športna vzgoja otrok in mladine, usmerjena v kakovostni in vrhunski šport« (%)



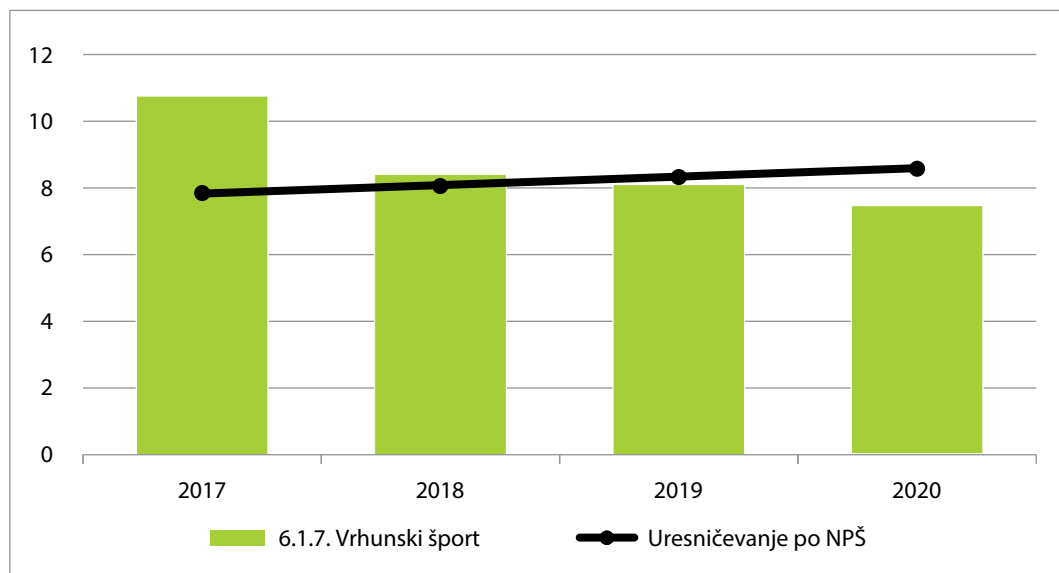
Opomba:  
Področje spada v glavno področje »6.1. PROGRAMI ŠPORTA«.

## Uresničevanje področja »6.1.6 Kakovostni šport« (%)



Opomba:  
Področje spada v glavno področje »6.1. PROGRAMI ŠPORTA«.

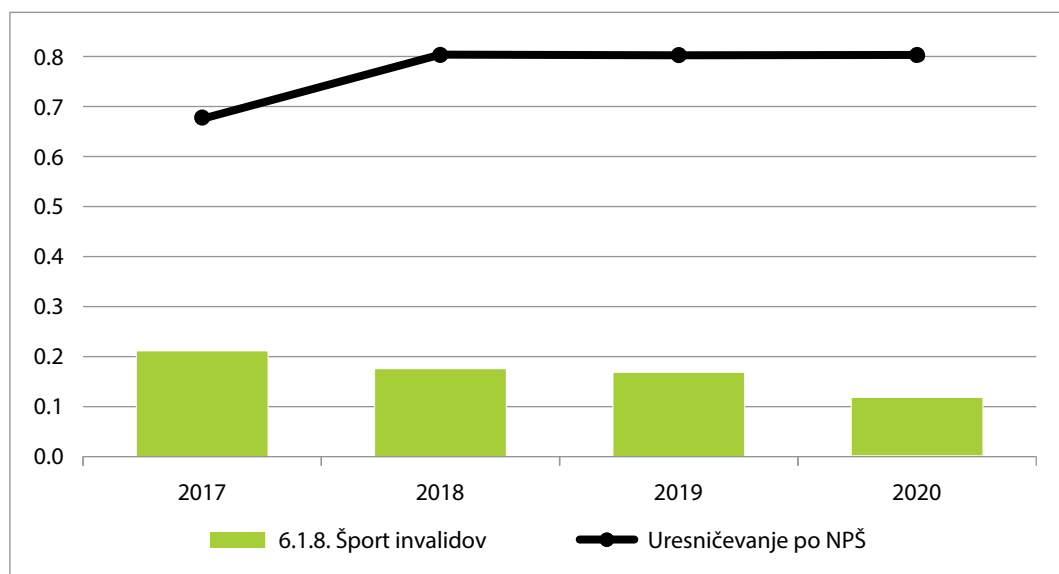
## Uresničevanje področja »6.1.7 Vrhunski šport« (%)



70

Opomba:  
Področje spada v glavno področje »6.1 PROGRAMI ŠPORTA«.

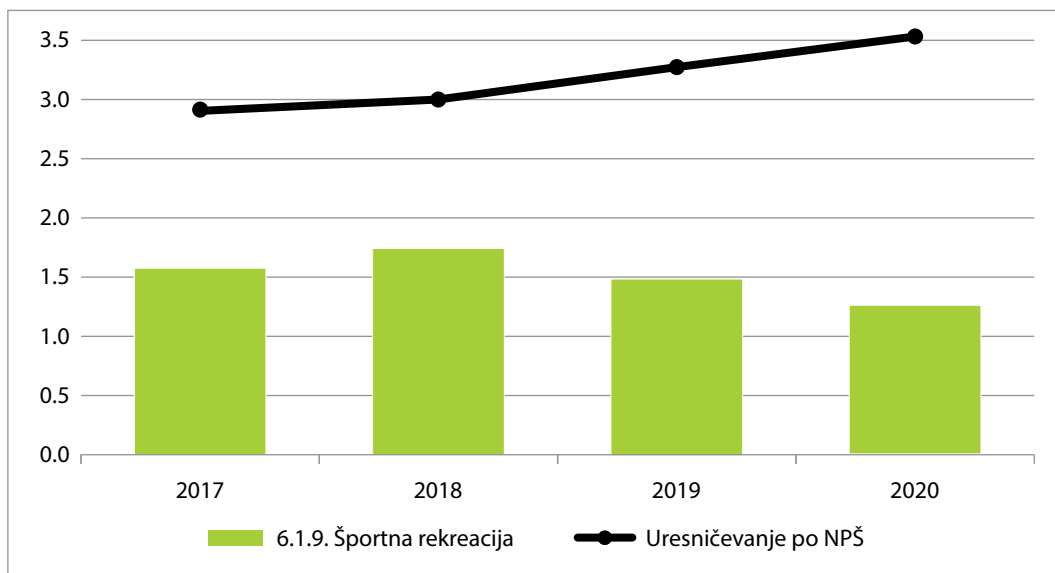
## Uresničevanje področja »6.1.8 Šport invalidov« (%)



Opomba:  
Področje spada v glavno področje »6.1 PROGRAMI ŠPORTA«.

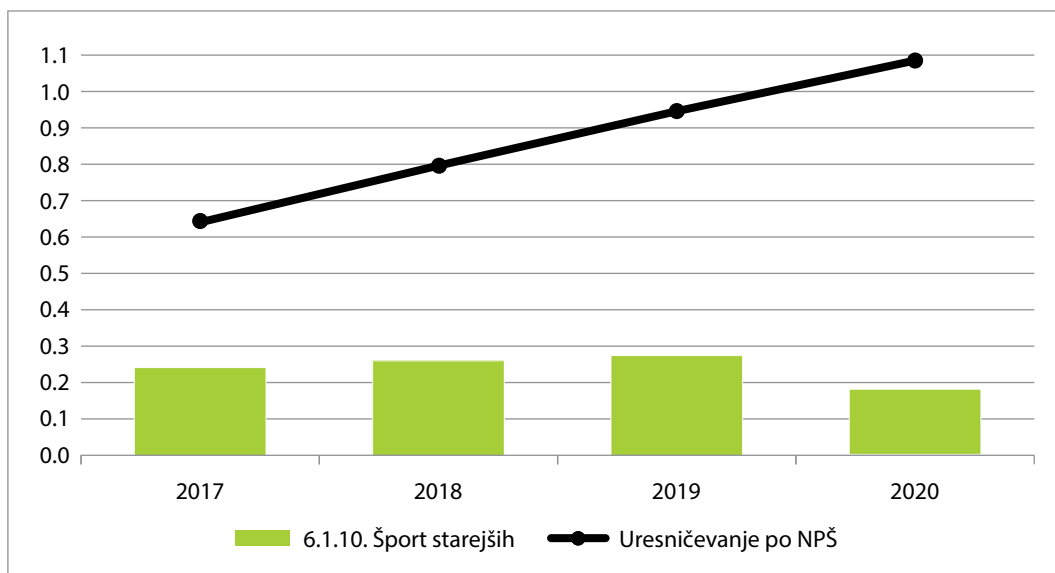


## Uresničevanje področja »6.1.9 Športna rekreacija« (%)



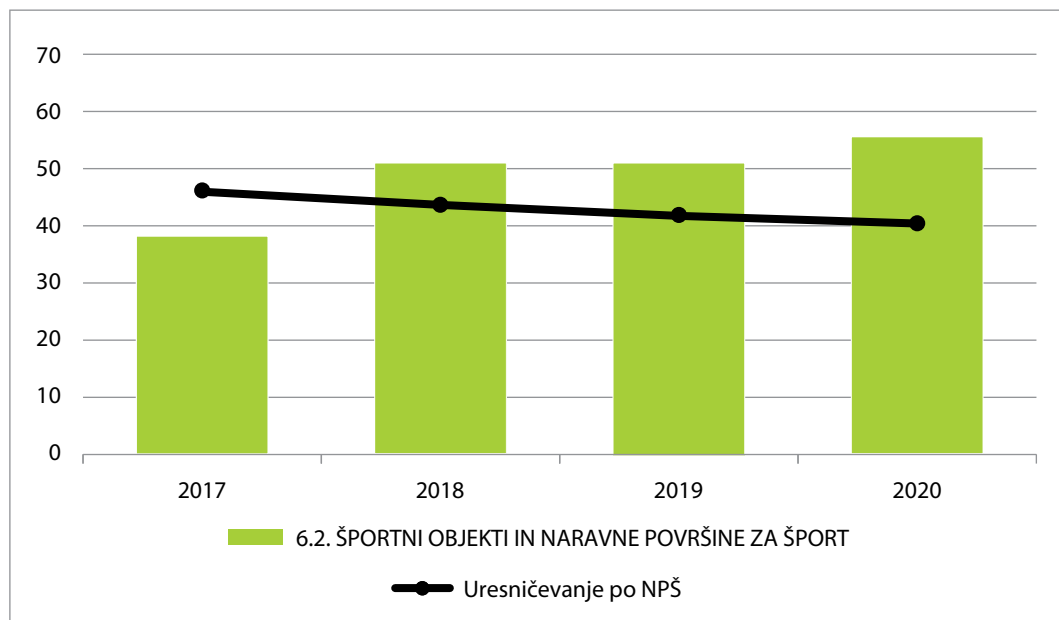
Opomba:  
Področje spada v glavno področje »6.1 PROGRAMI ŠPORTA«.

## Uresničevanje področja »6.1.10 Šport starejših« (%)

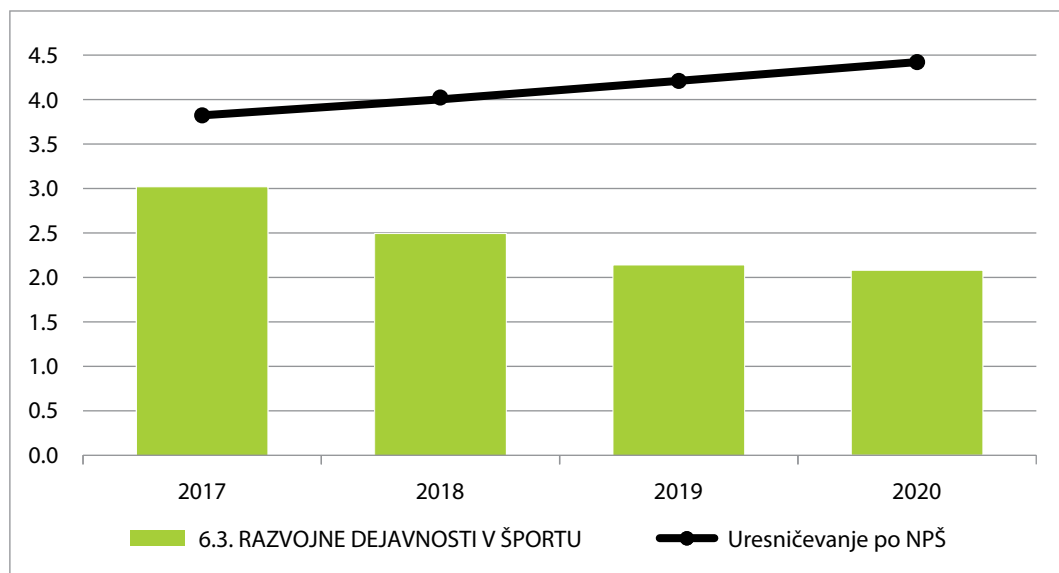


Opomba:  
Področje spada v glavno področje »6.1 PROGRAMI ŠPORTA«.

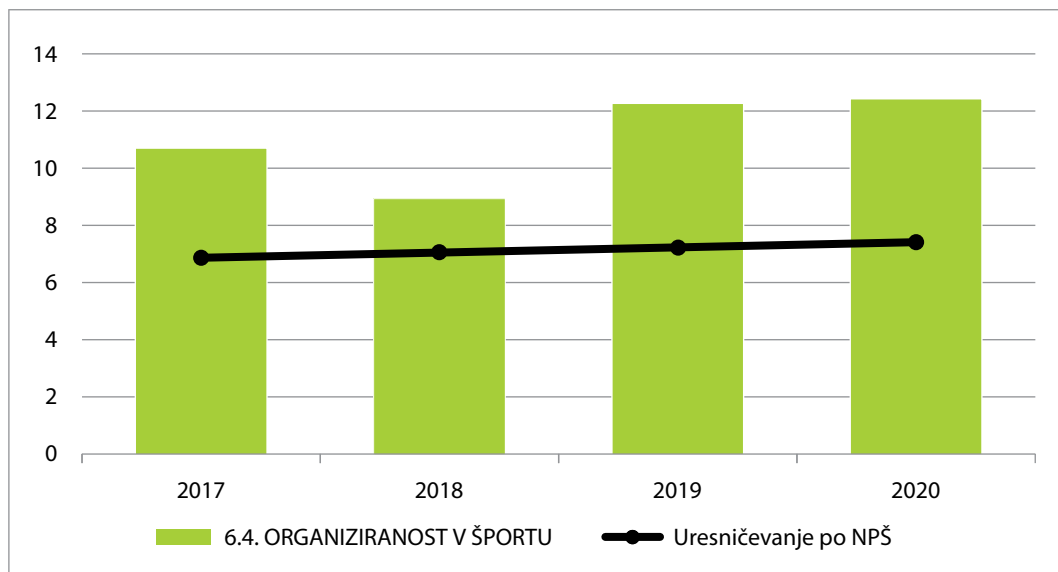
## Uresničevanje področja »6.2 ŠPORTNI OBJEKTI IN NARAVNE POVRŠINE ZA ŠPORT« (%)



## Uresničevanje področja »6.3 RAZVOJNE DEJAVNOSTI V ŠPORTU« (%)

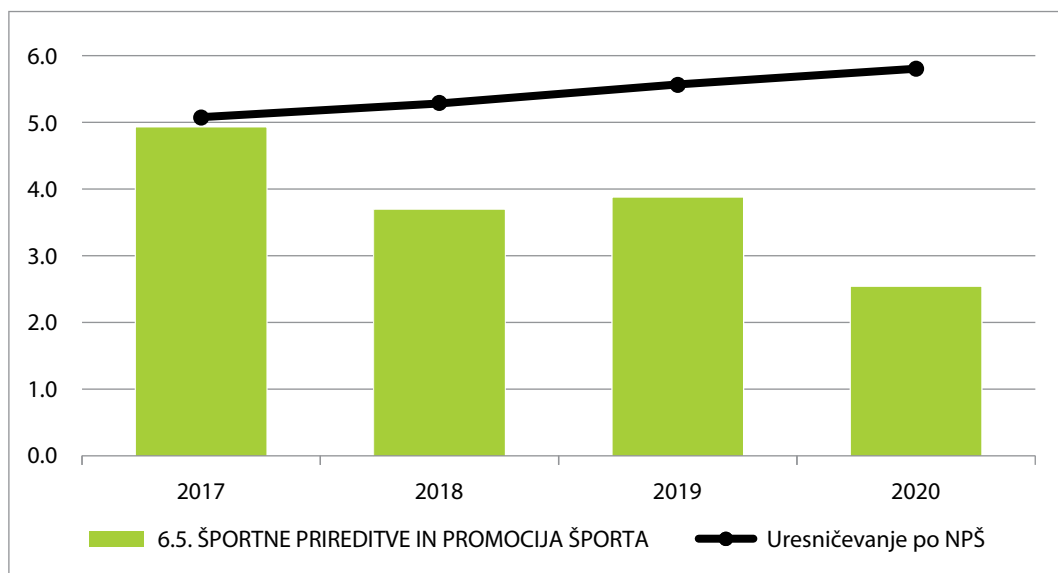


### Uresničevanje področja »6.4 ORGANIZIRANOST V ŠPORTU« (%)

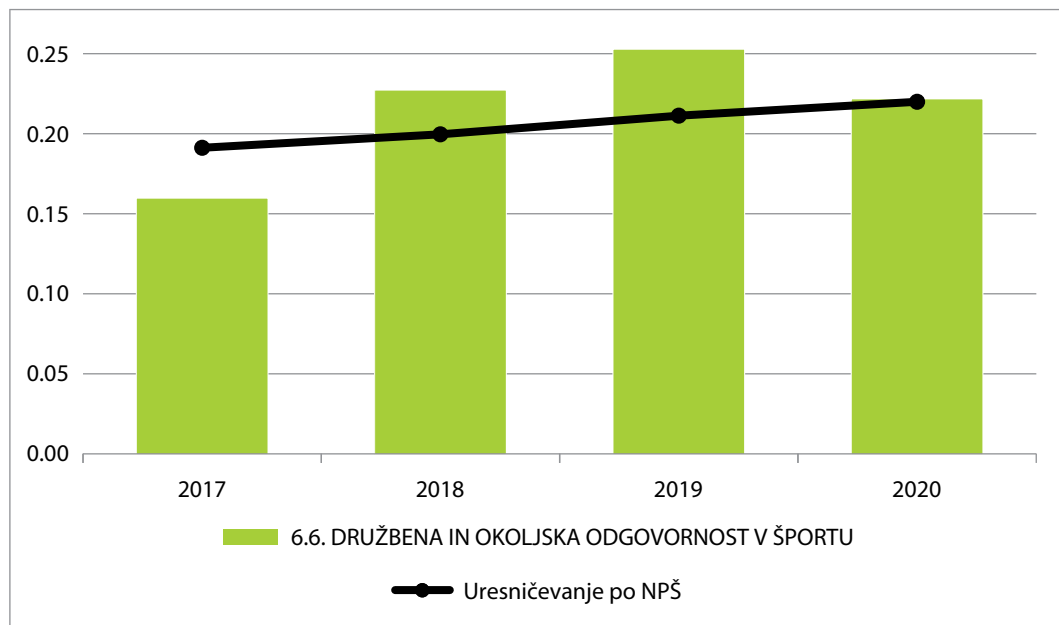


73

### Uresničevanje področja »6.5 ŠPORTNE PRIREDITVE IN PROMOCIJA ŠPORTA« (%)



## Uresničevanje področja »6.6 DRUŽBENA IN OKOLJSKA ODGOVORNOST V ŠPORTU« (%)



74

## 5.5 Finančni kazalci organizacij za leto 2020

ORGANIZACIJA	Sredstva MIZŠ in FŠO (v tisočih EUR) <sup>0, 1</sup>						Delež državnih sredstev glede na prihodke (%) <sup>2</sup>						
	6.1 ŠPORTNI PROGRAMI	6.2 ŠPORTNI OBJEKTI IN POVRŠINE ZA ŠPORT V NARAVI	6.3 RAZVOJNE DEJAVNOSTI V ŠPORTU	6.4 ORGANIZIRANOST V ŠPORTU	6.5 ŠPORTNE PRIREDITVE IN PROMOCIJA ŠPORTA	6.6 DRUŽBENA IN OKOLJSKA ODGOVORNOST V ŠPORTU	6.1 ŠPORTNI PROGRAMI	6.2 ŠPORTNI OBJEKTI IN POVRŠINE ZA ŠPORT V NARAVI	6.3 RAZVOJNE DEJAVNOSTI V ŠPORTU	6.4 ORGANIZIRANOST V ŠPORTU	6.5 ŠPORTNE PRIREDITVE IN PROMOCIJA ŠPORTA	6.6 DRUŽBENA IN OKOLJSKA ODGOVORNOST V ŠPORTU	SKUPAJ
ATLETSKA ZVEZA SLOVENIJE	549,5	0,0	6,2	46,1	0,0	0,0	49,60	0,00	0,56	4,16	0,00	0,00	54,31
AVTO-MOTO ZVEZA SLOVENIJE	21,0	0,0	0,0	12,0	0,0	0,0	0,60	0,00	0,00	0,34	0,00	0,00	0,95
BADMINTON-SKA ZVEZA SLOVENIJE	149,1	0,0	4,4	0,0	0,0	0,0	66,72	0,00	1,97	0,00	0,00	0,00	68,68
BALINARSKA ZVEZA SLOVENIJE	200,9	0,0	5,9	7,8	0,0	0,0	72,76	0,00	2,14	2,84	0,00	0,00	77,74
BILJARDNA ZVEZA SLOVENIJE	2,3	0,0	0,0	0,0	0,0	0,0	10,97	0,00	0,00	0,00	0,00	0,00	10,97
BOB ZVEZA SLOVENIJE	0,0	0,0	0,0	0,0	0,0	0,0	0,00	0,00	0,00	0,00	0,00	0,00	0,00
BOKSARSKA ZVEZA SLOVENIJE	13,4	0,0	0,0	0,0	0,0	0,0	35,18	0,00	0,00	0,00	0,00	0,00	35,18
BOWLING ZVEZA SLOVENIJE	5,0	0,0	0,0	5,2	0,0	0,0	10,57	0,00	0,00	10,89	0,00	0,00	21,46
BRIDGE ZVEZA SLOVENIJE	0,0	0,0	0,0	0,0	0,0	0,0	0,00	0,00	0,00	0,00	0,00	0,00	0,00
CHEER-LEADING ZVEZA SLOVENIJE	24,7	0,0	2,4	4,7	0,0	0,0	41,10	0,00	3,99	7,79	0,00	0,00	52,88
CURLING ZVEZA SLOVENIJE	65,8	0,0	1,5	2,4	0,0	0,0	58,80	0,00	1,34	2,16	0,00	0,00	62,30
DAMA ZVEZA SLOVENIJE	0,0	0,0	0,0	0,0	0,0	0,0							
FLOORBALL ZVEZA SLOVENIJE	0,0	0,0	0,0	0,0	0,0	0,0	0,00	0,00	0,00	0,00	0,00	0,00	0,00
GIMNASTIČNA ZVEZA SLOVENIJE	394,5	0,0	10,1	11,6	0,0	0,0	56,28	0,00	1,44	1,65	0,00	0,00	59,38
GO ZVEZA SLOVENIJE	0,0	0,0	0,0	0,0	0,0	0,0	0,00	0,00	0,00	0,00	0,00	0,00	0,00
GOLF ZVEZA SLOVENIJE	50,4	0,0	4,1	5,6	0,0	0,0	19,12	0,00	1,55	2,12	0,00	0,00	22,80
HOKEJSKA ZVEZA SLOVENIJE	309,0	0,0	0,0	5,2	0,0	0,0	36,21	0,00	0,00	0,60	0,00	0,00	36,82
JADRALNA ZVEZA SLOVENIJE – FEDERAZIONE SLOVENA VELA	410,4	0,0	6,1	10,5	0,0	0,0	69,56	0,00	1,03	1,77	0,00	0,00	72,37
JUDO ZVEZA SLOVENIJE	510,7	0,0	4,7	19,5	0,0	0,0	53,87	0,00	0,50	2,06	0,00	0,00	56,43
JU-JITSU IN JIU-JITSU ZVEZA SLOVENIJE	28,7	0,0	0,0	0,0	0,0	0,0	89,57	0,00	0,00	0,00	0,00	0,00	89,57
KAJAKAŠKA ZVEZA SLOVENIJE	921,9	20,1	9,6	20,4	0,0	0,0	62,21	1,35	0,65	1,37	0,00	0,00	65,59
KARATE ZVEZA SLOVENIJE	99,4	0,0	0,0	8,6	0,0	0,0	40,25	0,00	0,00	3,48	0,00	0,00	43,73
KEGLJAŠKA ZVEZA SLOVENIJE	244,4	0,0	0,0	14,9	0,0	0,0	81,61	0,00	0,00	4,98	0,00	0,00	86,59
KICKBOXING ZVEZA SLOVENIJE	334,1	0,0	0,0	11,3	0,0	0,0	113,37	0,00	0,00	3,84	0,00	0,00	117,21
KOLESARSKA ZVEZA SLOVENIJE	346,1	0,0	0,0	13,8	0,0	0,0	43,40	0,00	0,00	1,74	0,00	0,00	45,13
KONJENIŠKA ZVEZA SLOVENIJE	20,5	0,0	2,0	6,4	0,0	0,0	13,32	0,00	1,30	4,16	0,00	0,00	18,78
KOŠARKAR-SKA ZVEZA SLOVENIJE	727,1	0,0	35,3	52,6	0,0	0,0	24,24	0,00	1,18	1,75	0,00	0,00	27,17
LETALSKA ZVEZA SLOVENIJE	64,7	0,0	3,9	0,0	0,0	0,0	42,88	0,00	2,59	0,00	0,00	0,00	45,46
LOKOSTREL-SKA ZVEZA SLOVENIJE	195,7	0,0	7,9	8,5	0,0	0,0	65,25	0,00	2,63	2,84	0,00	0,00	70,72

ORGANIZACIJA	Sredstva MIZŠ in FŠO (v tisočih EUR) <sup>0, 1</sup>						Delež državnih sredstev glede na prihodke (%) <sup>2</sup>						
	6.1 ŠPORTNI PROGRAMI	6.2 ŠPORTNI OBJEKTI IN POVRŠINE ZA ŠPORT V NARAVI	6.3 RAZVOJNE DEJAVNOSTI V ŠPORTU	6.4 ORGANIZIRANOST V ŠPORTU	6.5 ŠPORTNE PRIREDITVE IN PROMOCIJA ŠPORTA	6.6 DRUŽBENA IN OKOLJSKA ODGOVORNOST V ŠPORTU	6.1 ŠPORTNI PROGRAMI	6.2 ŠPORTNI OBJEKTI IN POVRŠINE ZA ŠPORT V NARAVI	6.3 RAZVOJNE DEJAVNOSTI V ŠPORTU	6.4 ORGANIZIRANOST V ŠPORTU	6.5 ŠPORTNE PRIREDITVE IN PROMOCIJA ŠPORTA	6.6 DRUŽBENA IN OKOLJSKA ODGOVORNOST V ŠPORTU	SKUPAJ
NAMIZNO-TENIŠKA ZVEZA SLOVENIJE	224,2	0,0	0,0	7,6	0,0	0,0	62,44	0,00	0,00	2,12	0,00	0,00	64,57
NOGOMETNA ZVEZA SLOVENIJE	468,7	0,0	10,8	62,7	0,0	0,0	3,81	0,00	0,09	0,51	0,00	0,00	4,40
ODBOJKAR-SKA ZVEZA SLOVENIJE	526,1	0,0	7,2	29,5	0,0	0,0	39,07	0,00	0,53	2,19	0,00	0,00	41,80
OLIMPIJSKI KOMITE SLOVENIJE – ZDRUŽENJE ŠPORTNIH ZVEZ	1256,8	0,0	550,2	136,0	13,8	36,0	18,24	0,00	7,99	1,97	0,20	0,52	28,93
ORIENTA-CIJSKA ZVEZA SLOVENIJE	14,7	0,0	0,0	4,7	0,0	0,0	63,60	0,00	0,00	20,52	0,00	0,00	84,12
PLANINSKA ZVEZA SLOVENIJE	766,3	36,7	13,3	23,8	0,0	0,0	31,35	1,50	0,54	0,97	0,00	0,00	34,37
PLAVALNA ZVEZA SLOVENIJE	462,9	0,0	2,4	21,6	0,0	0,0	56,99	0,00	0,30	2,66	0,00	0,00	59,95
PLESNA ZVEZA SLOVENIJE	298,8	0,0	0,0	16,9	0,0	0,0	76,88	0,00	0,00	4,35	0,00	0,00	81,24
RAFTING ZVEZA SLOVENIJE	0,0	0,0	0,0	0,0	0,0	0,0							
RIBIŠKA ZVEZA SLOVENIJE	8,0	0,0	0,0	4,4	0,0	0,0	2,38	0,00	0,00	1,32	0,00	0,00	3,70
ROKOBORSKA ZVEZA SLOVENIJE	2,3	0,0	0,0	0,0	0,0	0,0	13,16	0,00	0,00	0,00	0,00	0,00	13,16
ROKOMETNA ZVEZA SLOVENIJE	621,1	0,0	2,4	47,7	0,0	0,0	28,12	0,00	0,11	2,16	0,00	0,00	30,38
RUGBY ZVEZA SLOVENIJE	3,2	0,0	0,0	4,1	0,0	0,0	24,94	0,00	0,00	31,99	0,00	0,00	56,93
SABLJAŠKA ZVEZA SLOVENIJE	0,0	0,0	0,0	0,0	0,0	0,0	0,00	0,00	0,00	0,00	0,00	0,00	0,00
SAMBO ZVEZA SLOVENIJE	0,0	0,0	0,0	0,0	0,0	0,0	0,00	0,00	0,00	0,00	0,00	0,00	0,00
SANKAŠKA ZVEZA SLOVENIJE	8,9	0,0	0,0	1,7	0,0	0,0	15,06	0,00	0,00	2,88	0,00	0,00	17,94
SLOVENSKA POTAPLJAŠKA ZVEZA	4,1	0,0	1,3	0,0	0,0	0,0	3,29	0,00	1,08	0,00	0,00	0,00	4,37
SLOVENSKA ROLKARSKA ZVEZA	2,9	0,0	0,0	0,0	0,0	0,0	67,44	0,00	0,00	0,00	0,00	0,00	67,44
SLOVENSKA ZVEZA TAJSKEGA BOKSA	5,8	0,0	0,0	0,0	0,0	0,0	99,55	0,00	0,00	0,00	0,00	0,00	99,55
SMUČARSKA ZVEZA SLOVENIJE – ZDRUŽENJE SMUČARSKIH PANOG	1918,1	0,0	38,1	123,3	0,0	0,0	18,39	0,00	0,37	1,18	0,00	0,00	19,94
SQUASH ZVEZA SLOVENIJE	6,7	0,0	2,0	0,0	0,0	0,0	24,23	0,00	7,26	0,00	0,00	0,00	31,49
STRELSKA ZVEZA SLOVENIJE	297,4	0,0	0,0	14,3	0,0	0,0	76,00	0,00	0,00	3,65	0,00	0,00	79,66
SURF IN SUP ZVEZA SLOVENIJE	0,0	0,0	0,0	0,0	0,0	0,0							
ŠAHOVSKA ZVEZA SLOVENIJE	127,6	0,0	1,3	10,0	0,0	0,0	67,52	0,00	0,70	5,27	0,00	0,00	73,50
TAEKWON-DO ZVEZA SLOVENIJE	369,5	0,0	0,0	11,7	0,0	0,0	71,30	0,00	0,00	2,25	0,00	0,00	73,55
TENIŠKA ZVEZA SLOVENIJE	298,1	0,0	4,8	23,1	0,0	0,0	43,51	0,00	0,70	3,37	0,00	0,00	47,58
TRIATLONSKA ZVEZA SLOVENIJE	70,1	0,0	2,0	6,7	0,0	0,0	54,87	0,00	1,56	5,24	0,00	0,00	61,68
VESLAŠKA ZVEZA SLOVENIJE	219,0	19,4	0,0	5,9	0,0	0,0	52,13	4,62	0,00	1,41	0,00	0,00	58,17

ORGANIZACIJA	Sredstva MIZŠ in FŠO (v tisočih EUR) <sup>0, 1</sup>						Delež državnih sredstev glede na prihodke (%) <sup>2</sup>						
	6.1 ŠPORTNI PROGRAMI	6.2 ŠPORTNI OBJEKTI IN POVRŠINE ZA ŠPORT V NARAVI	6.3 RAZVOJNE DEJAVNOSTI V ŠPORTU	6.4 ORGANIZIRANOST V ŠPORTU	6.5 ŠPORTNE PRIREDITVE IN PROMOCIJA ŠPORTA	6.6 DRUŽBENA IN OKOLJSKA ODGOVORNOST V ŠPORTU	6.1 ŠPORTNI PROGRAMI	6.2 ŠPORTNI OBJEKTI IN POVRŠINE ZA ŠPORT V NARAVI	6.3 RAZVOJNE DEJAVNOSTI V ŠPORTU	6.4 ORGANIZIRANOST V ŠPORTU	6.5 ŠPORTNE PRIREDITVE IN PROMOCIJA ŠPORTA	6.6 DRUŽBENA IN OKOLJSKA ODGOVORNOST V ŠPORTU	SKUPAJ
ZVEZA DRŠALNIH ŠPORTOV SLOVENIJE	21,5	0,0	2,4	4,2	0,0	0,0	13,55	0,00	1,51	2,62	0,00	0,00	17,69
ZVEZA DRUŠTEV KEGLJANJA NA LEDU SLOVENIJE	0,0	0,0	0,0	0,0	0,0	0,0	0,00	0,00	0,00	0,00	0,00	0,00	0,00
ZVEZA KOTALKARSKIH ŠPORTOV SLOVENIJE	3,5	0,0	0,0	4,2	0,0	0,0	28,18	0,00	0,00	33,94	0,00	0,00	62,12
ZVEZA OLIMPIJSKEGA DVIGANJA UTEŽI SLOVENIJE	8,9	0,0	0,0	4,8	0,0	0,0	52,23	0,00	0,00	28,29	0,00	0,00	80,52
ZVEZA VATERPOL-SKIH DRUŠTEV SLOVENIJE	31,1	0,0	0,0	4,6	0,0	0,0	78,01	0,00	0,00	11,64	0,00	0,00	89,65
ZVEZA ZA AMERIŠKI NOGOMET SLOVENIJE	0,0	0,0	0,0	0,0	0,0	0,0	0,00	0,00	0,00	0,00	0,00	0,00	0,00
ZVEZA ZA AVTO ŠPORT SLOVENIJE – AŠ 2005	39,2	0,0	4,8	8,9	0,0	0,0	17,13	0,00	2,10	3,88	0,00	0,00	23,10
ZVEZA ZA BASEBALL IN SOFTBALL SLOVENIJE	2,0	0,0	2,4	4,2	0,0	0,0	20,17	0,00	24,20	42,12	0,00	0,00	86,49
ZVEZA ZA HOKEJ NA TRAVI SLOVENIJE	0,0	0,0	0,0	4,0	0,0	0,0	0,00	0,00	0,00	34,10	0,00	0,00	34,10
ZVEZA ZA ŠPORT INVALIDOV SLOVENIJE – PARA-OLIMPIJSKI KOMITE	135,9	0,0	2,7	14,9	0,0	0,0	16,87	0,00	0,33	1,85	0,00	0,00	19,05
ZVEZA ZA ŠPORTNI RIBOLOV NA MORJU SLOVENIJE – FEDERAZIONE SLOVENA PER LA PESCA SPORTIVA IN MARE	4,8	0,0	0,0	4,1	0,0	0,0	14,77	0,00	0,00	12,54	0,00	0,00	27,30

## Opombe:

- <sup>1</sup> Sredstva, ki so jih organizacije v letu 2020 dobile prek MIZŠ in FŠO (prijave na razpis MIZŠ LPŠ in prijave na razpis FŠO).
- <sup>2</sup> Glede na zaključni račun (skupni prihodki), ki ga oddajo AJPESU.
- <sup>0</sup> Manj natančna ocena – previdna uporaba.

## 5.6 Finančni kazalci po športnih panogah

Tabela prikazuje skupno število namenjenih sredstev, s katerimi so športna društva, včlanjena v NPŠZ, razpolagala pri delovanju.

ORGANIZACIJA	ŠPORTNA PANOGA	Vrsta panoge	Št. društev (članov zveze)	Št. društev, ki so oddala poročila za leto 2019	Skupaj sredstva 2019
ATLETSKA ZVEZA SLOVENIJE	ATLETIKA	I	77	75	3.223.613,57
AVTO-MOTO ZVEZA SLOVENIJE	MOTOCIKLIZEM/AVTO-MOBILIZEM	I	90	69	2.163.107,84
BADMINTONSKA ZVEZA SLOVENIJE	BADMINTON	I	24	24	418.517,17
BALINARSKA ZVEZA SLOVENIJE	BALINANJE	I	94	90	1.700.587,46
BILJARDNA ZVEZA SLOVENIJE	BILJARD	I	14	13	69.569,93
BOB ZVEZA SLOVENIJE	BOB	I	1	1	0,00
BOKSARSKA ZVEZA SLOVENIJE	BOKS	I	31	29	297.856,76
BOWLING ZVEZA SLOVENIJE	BOWLING	I	13	12	53.804,26
BRIDGE ZVEZA SLOVENIJE	BRIDGE	I	9	7	38.594,68
CHEER ZVEZA SLOVENIJE	CHEERLEADING	K	20	18	667.136,28
CURLING ZVEZA SLOVENIJE	CURLING	K	9	9	280.091,14
FLOORBALL ZVEZA SLOVENIJE	FLOORBALL	K	12	12	122.248,47
FRIZBI ZVEZA SLOVENIJE	FRIZBI	I			
GIMNASTIČNA ZVEZA SLOVENIJE	GIMNASTIKA	I	63	62	4.368.426,08
GOLF ZVEZA SLOVENIJE	GOLF	I	20	19	658.702,67
HOKEJSKA ZVEZA SLOVENIJE	HOKEJ	K	21	21	2.317.667,42
JADRALNA ZVEZA SLOVENIJE - FEDERAZIONE SLOVENA VELA	JADRANJE	I	67	66	1.502.560,47
JUDO ZVEZA SLOVENIJE	JUDO	I	78	77	3.175.933,94
JU-JITSU IN JIU-JITSU ZVEZA SLOVENIJE	JU-JITSU	I	22	22	368.972,95
KAJAKAŠKA ZVEZA SLOVENIJE	KAJAK KANU	I	23	23	1.753.534,98
KARATE ZVEZA SLOVENIJE	KARATE	I	76	73	1.023.940,91
KEGLJAŠKA ZVEZA SLOVENIJE	KEGLJANJE	I	72	72	1.301.336,53
KICKBOXING ZVEZA SLOVENIJE	KICKBOKS	I	43	42	549.091,72
KOLESARSKA ZVEZA SLOVENIJE	KOLESARSTVO	I	94	87	4.035.721,32
KONJENIŠKA ZVEZA SLOVENIJE	KONJENIŠTVO	I	40	36	1.248.866,08
KOŠARKARSKA ZVEZA SLOVENIJE	KOŠARKA	K	146	141	13.862.292,48
LETALSKA ZVEZA SLOVENIJE	LETALSTVO	I	91	81	2.195.244,87
LOKOSTRELSKA ZVEZA SLOVENIJE	LOKOSTRELSTVO	I	43	37	470.812,26
NAMIZNOTENIŠKA ZVEZA SLOVENIJE	NAMIZNI TENIS	I	45	44	1.133.825,57
NOGOMETNA ZVEZA SLOVENIJE	NOGOMET	K	372	362	33.908.263,36
ODBOJKARSKA ZVEZA SLOVENIJE	ODBOJKA	K	104	101	7.924.203,29
ORIENTACIJSKA ZVEZA SLOVENIJE	ORIENTACIJA	I	15	14	348.590,07
PIKADO ZVEZA SLOVENIJE	PIKADO	I	13	13	117.745,89
PLANINSKA ZVEZA SLOVENIJE	PLANINSTVO	I	287	281	10.379.002,57
PLAVALNA ZVEZA SLOVENIJE	PLAVANJE	I	35	35	3.731.510,08



ORGANIZACIJA	ŠPORTNA PANOGA	Vrsta panoge	Št. društev (članov zveze)	Št. društev, ki so oddala poročila za leto 2019	Skupaj sredstva 2019
PLESNA ZVEZA SLOVENIJE	PLES	I	79	64	2.716.040,27
POWERLIFTING ZVEZA SLOVENIJE - ZVEZA TROBOJA MOČI	POWERLIFTING	I	7	7	30.198,86
RAFTING ZVEZA SLOVENIJE	RAFTING	I	5	5	19.759,07
RIBIŠKA ZVEZA SLOVENIJE	RIBIŠTVO	I	39	25	2.395.181,44
Rokoborska zveza Slovenije	ROKOBORBA	I	8	7	55.802,71
ROKOMETNA ZVEZA SLOVENIJE	ROKOMET	K	86	83	11.023.301,33
RUGBY ZVEZA SLOVENIJE	RUGBY	K	4	4	29.620,69
SABLJAŠKA ZVEZA SLOVENIJE	SABLJANJE	I	14	14	994.793,54
SAMBO ZVEZA SLOVENIJE	SAMBO	I	7	7	315.516,09
SANKAŠKA ZVEZA SLOVENIJE	SANKANJE	I	6	6	233.701,59
SAVATE ZVEZA SLOVENIJE*	SAVATE	I	14	14	37.190,98
SLOVENSKA POTAPLJAŠKA ZVEZA	POTAPLJANJE	I	17	16	268.327,89
SLOVENSKA ZVEZA TAJSKEGA BOKSA	TAJSKI BOKS	I	8	8	67.253,57
SMUČARSKA ZVEZA SLOVENIJE – ZDRUŽENJE SMUČARSKIH PANOG	SMUČANJE	I	136	129	10.478.273,76
SQUASH ZVEZA SLOVENIJE	SQUASH	I	10	9	66.695,10
STRELSKA ZVEZA SLOVENIJE	STRELSTVO	I	94	94	1.008.071,89
SURF IN SUP ZVEZA SLOVENIJE	SURF IN SUP	I	7	7	49.903,57
ŠAHOVSKA ZVEZA SLOVENIJE	ŠAH	I	70	67	451.644,91
TAEKWON-DO ZVEZA SLOVENIJE	TAEKWON-DO	I	29	27	542.336,14
TENIŠKA ZVEZA SLOVENIJE	TENIS	I	94	83	4.669.084,62
TRIATLONSKA ZVEZA SLOVENIJE	TRIATLON	I	35	34	1.256.637,41
VESLAŠKA ZVEZA SLOVENIJE	VESLANJE	I	6	6	463.237,44
ZVEZA DRSALNIH ŠPORTOV SLOVENIJE	DRSANJE	I	7	7	462.278,91
ZVEZA DRUŠTEV KEGLJANJA NA LEDU SLOVENIJE	KEGLJANJE NA LEDU	I	7	7	417.723,89
ZVEZA DRUŠTEV PETANKE SLOVENIJE	PETANKA	I	13	13	225.363,56
ZVEZA KOTALKARSKIH ŠPORTOV SLOVENIJE	KOTALKANJE	I	15	14	225.974,65
ZVEZA OLIMPIJSKEGA DVIGANJA UTEŽI SLOVENIJE	DVIGANJE UTEŽI	I	11	11	49.151,30
ZVEZA REŠEVALCEV IZ VODE	REŠEVANJE IZ VODE	I			
SLOVENSKA ROLKARSKA ZVEZA	ROLKANJE	I			
ZVEZA VATERPOLSКИH DRUŠTEV SLOVENIJE	VATERPOLO	K	8	8	387.372,83
ZVEZA ZA AMERIŠKI NOGOMET SLOVENIJE	AMERIŠKI NOGOMET	K	12	12	94.227,51
ZVEZA ZA AVTO ŠPORT SLOVENIJE – AŠ 2005	AVTOMOBILIZEM	I	47	41	1.570.232,16
ZVEZA ZA BASEBALL IN SOFTBALL SLOVENIJE	BASEBALL IN SOFTBALL	K	9	8	32.811,37
ZVEZA ZA HOKEJ NA TRAVI SLOVENIJE	HOKEJ NA TRAVI	K	5	5	82.794,19
ZVEZA ZA ŠPORT INVALIDOV SLOVENIJE – PARAOLIMPIJSKI KOMITE	PARA ŠPORTI	I	132	62	25.863.329,29
ZVEZA ZA ŠPORTNI RIBOLOV NA MORJU SLOVENIJE – Federazione slovena per la pesca sportiva in mare	RIBOLOV NA MORJU	I	11	7	35.675,68
SKUPAJ			3216	2979	172.030.881,28

Opomba: \* Zveza ne deluje.

# 6 Metodološka pojasnila financiranja športa v RS

80

## 6.1 Viri zbranih podatkov

Podatki so pridobljeni iz naslednjih virov:

- Statistični urad Republike Slovenije:
  - število prebivalcev [6],
  - povprečni letni indeks [3],
  - BDP [7],
  - statistične regije [8].
- Ministrstvo za finance (proračun Republike Slovenije) [9].
- Poročilo o letnem programu športa za LS (realizacija LPŠ občin na lokalni ravni (od 2013 naprej)).
- Ministrstvo za izobraževanje, znanost in šport.
- Razpis LPŠ ter naložbe v športno infrastrukturo od leta 2014 naprej [10].
- Podatki o sredstvih MIZŠ in LS od leta 2016 do 2020.
- Realizirana sredstva EU za področje »6.3 RAZVOJNE DEJAVNOSTI V ŠPORTU« ter sredstva EU za področji »6.1 ŠPORTNI PROGRAMI« in »6.2 ŠPORTNI OBJEKTI IN POVRŠINE ZA ŠPORT V NARAVI« [10].
- Fundacija za šport (sofinanciranje programov in naložb športa od leta 2017 naprej) [11].
- Zaključni računi športnih organizacij – AJ PES.
- Sredstva, ki jih organizacije dobijo s strani MIZŠ in FŠO, so pridobljena iz razpisa LPŠ (MIZŠ) in razpisa FŠO (FŠO).

## 6.2 Pojasnila k izračunom

### Izračun sredstev LS za leto 2018

Glede na podatke (iz oddanih poročil LPŠ občin oziroma LS) za obdobje od 2015 do 2017 se določi delež za občine, ki so v letu 2017 že oddale poročilo LPŠ ( $d_{\text{oddale}2017}$ ).

$$d_{\text{oddale}2018} = \frac{1}{3} \sum_{\text{leto} = 2016}^{2018} \frac{\Sigma LS_{\text{oddale}2018}(\text{leto})}{\Sigma LS(\text{leto})}$$

Seštevek (oddanih) podatkov za leto 2017 ( $\Sigma LS_{\text{oddale}2018}(2018)$ ) se deli z njihovim deležem. Tako se dobi (pričakovan) znesek sredstev LS za leto 2018.

$$\Sigma LS(2018) = \Sigma LS_{\text{oddale}2018}(2018) / d_{\text{oddale}2018}$$

Metodologija velja za izračun sredstev LS za Republiko Slovenijo, prav tako pa tudi za posamezno statistično regijo.

## Izračun revalorizacije NPŠ

Začetna vrednost sredstev NPŠ so sredstva, ki naj bi bila namenjena športu v letu 2015 (sredstva so v EUR) [13].

Vrednost za n-to leto po letu 2015 predstavlja začetno vrednost sredstev (leto 2015) in zmnožek povprečnih letnih indeksov inflacije za leta (od 2005 do 2014), ki jih označimo z Ia (a predstavlja leto).

Primeri:

Vrednost v letu 2015 = začetna vrednost sredstev v 2015 \* I2015 / 100.

Vrednost v letu 2016 = začetna vrednost sredstev v 2015 \* I2015 / 100 \* I2016 / 100 \* I2017 / 100.

## Izračun deleža sredstev glede na BDP v letu

Vrednost letnih sredstev se deli z vrednostjo BDP (tekoče cene) za posamezno leto.

## Vrednost sredstev/prebivalcev za statistično regijo

Sredstva statistične regije so seštevek sredstev/prebivalcev vseh lokalnih skupnosti (občin) znotraj te statistične regije.

## Izračun deleža sredstev na prebivalca za RS/statistično regijo/občino v letu

Vrednost letnih sredstev se deli s številom prebivalcev RS/statistične regije/občine za to leto.

## Izračun realiziranega razmerja programov in naložb NPŠ od 2016 do 2020

Vsota realizacij LPŠ za programe/naložbe v obdobju od 2016 do 2020 se deli z vsoto obeh vsot realizacij LPŠ. Tako dobimo delež sredstev, ki je bil v letih od 2016 do 2020 iz realiziranih LPŠ namenjen programom, in delež sredstev, ki je bil v letih od 2016 do 2020 iz realiziranih LPŠ namenjen naložbam.

## Izračun realiziranega razmerja za področja NPŠ od 2016 do 2020

Vsota realizacij LPŠ za posamezno področje v obdobju od 2016 do 2020 se deli s skupno vsoto realizacij LPŠ po vseh področjih. Tako za posamezno področje dobimo delež sredstev, ki mu je bil v letih od 2016 do 2020 iz realiziranih LPŠ namenjen.

## Izračun uresničevanja (področij/programov/naložb) NPŠ na državni/lokalni ravni v letu

Letna realizacija (področij/programov/naložb) NPŠ na državni/lokalni ravni se deli z letno revalorizirano višino sredstev (področij/programov/naložb) NPŠ na državni/lokalni ravni.

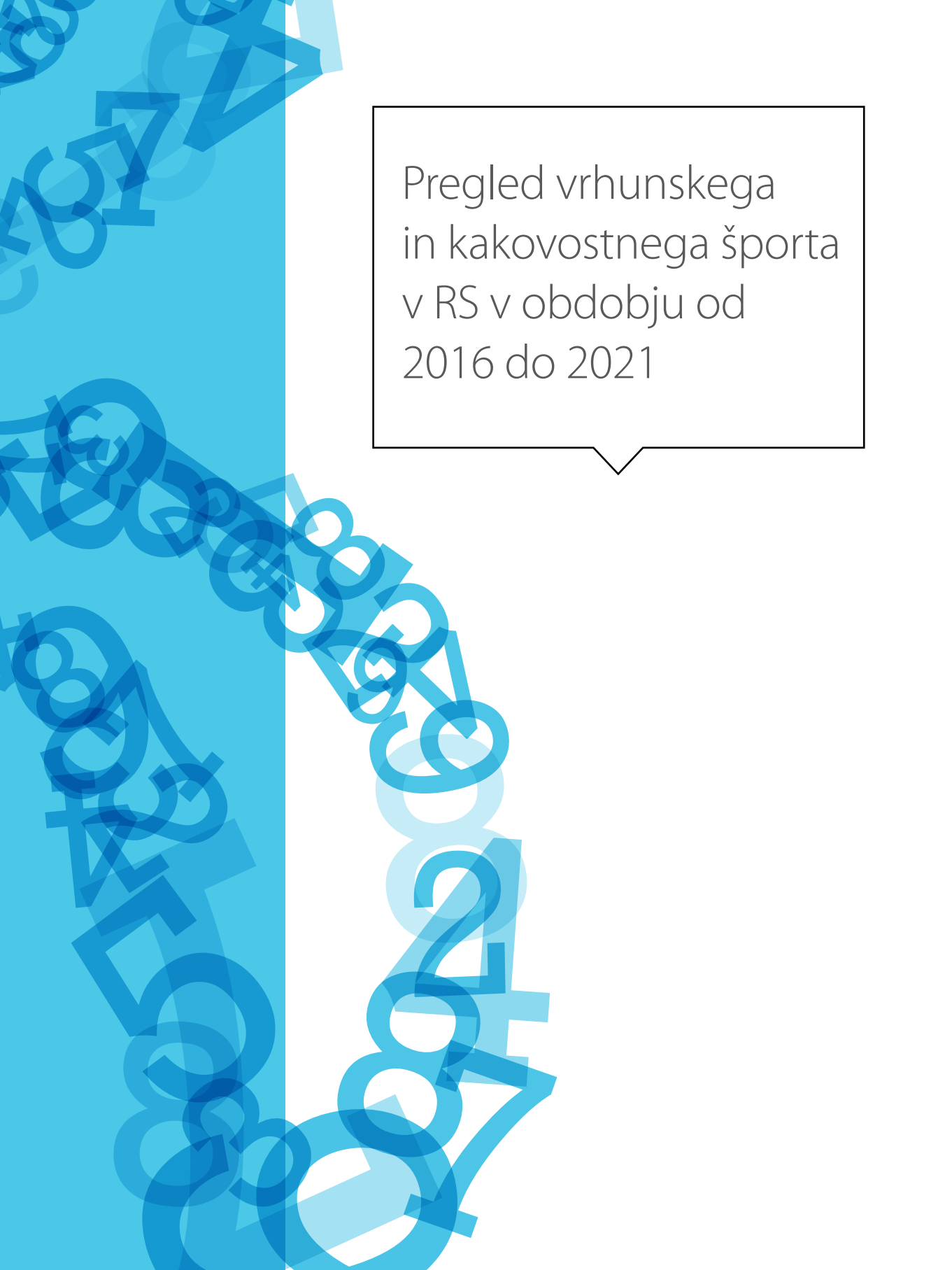
## Skupni letni prihodki organizacije

Podatek, dobljen iz zaključnih letnih poročil AJPESA. Upoštevajo se prihodki od dejavnosti.

## Delež sofinanciranja organizacije v letu

Letni delež, ki ga dobi organizacija glede na skupni letni prihodek s strani države, se izračuna tako, da se sredstva MIZŠ in FŠO delijo s skupnimi letnimi prihodki te organizacije.





Pregled vrhunskega  
in kakovostnega športa  
v RS v obdobju od  
2016 do 2021

# 7 Športne in ostale organizacije

84

V prvi tabeli so prikazane organizacije, ki prirejajo športna tekmovanja, kjer lahko športnik doseže določeno uvrstitev, na podlagi katere se vrednoti posameznikov dosežek za potrebe kategorizacije (samo za NPŠZ, ki jih priznava OKS-ZŠZ) [14]. V drugi tabeli pa so ostale organizacije, ki so vključene v izvajanje programov usposabljanja za strokovne delavce v športu ter prav tako izvajajo športna tekmovanja, niso pa vključene v sistem registracije in kategorizacije športnikov.

Za grafe v nadaljevanju velja naslednja opomba:

Podatki za leto 2021 so bili pridobljeni iz podatkovnega skladišča Olimpijskega komiteja Slovenije – združenje športnih zvez dne 26. 7. 2021.

## Zveze in športne panoge, ki so vključene v sistem registracije in kategorizacije športnikov

Zveza	Zvrst	Panoga	Član OKS-ZŠZ	Usposabljanje <sup>1</sup>	Kategorizacija <sup>2</sup>
ATLETSKA ZVEZA SLOVENIJE	I	ATLETIKA – CESTNI TEK	✓	✓	✓
		ATLETIKA – GLUHI		✓	✓
		ATLETIKA – GORSKI TEK		✓	✓
		ATLETIKA – KROS		✓	✓
		ATLETIKA – STADIONSKA		✓	✓
		PARAATLETIKA		✓	✓
AVTO-MOTO ZVEZA SLOVENIJE	I	AVTOMOBILIZEM – KARTING	✓	✓	✓
		MOTOCIKLIZEM – CESTNO-HITROSTNI		✓	✓
		MOTOCIKLIZEM – ENDURO		✓	✓
		MOTOCIKLIZEM – MOTOKROS		✓	✓
		MOTOCIKLIZEM – SPEEDWAY		✓	✓
BADMINTONSKA ZVEZA SLOVENIJE	I	BADMINTON	✓	✓	✓
BALINARSKA ZVEZA SLOVENIJE	I	BALINANJE	✓	✓	✓
		BOCCIA		✓	✓
BILJARDNA ZVEZA SLOVENIJE	I	BILJARD – POOL	✓	✓	✓
		BILJARD NA VOZIČIKIH		✓	✓
BOB ZVEZA SLOVENIJE	I	BOB	✓		
		SKELETON	✓	✓	✓

Zveza	Zvrst	Panoga	Član OKS-ZŠZ	Usposabljanje <sup>1</sup>	Kategorizacija <sup>2</sup>
-------	-------	--------	--------------	----------------------------	-----------------------------

Zveza	Zvrst	Panoga	Član OKS-ZSZ	Usposabljanje <sup>1</sup>	Kategorizacija <sup>2</sup>
Boksarska zveza Slovenije	I	BOKS	✓	✓	✓
BOWLING ZVEZA SLOVENIJE	I	BOWLING	✓	✓	✓
		BOWLING – GLUHI		✓	✓
BRIDGE ZVEZA SLOVENIJE	M	BRIDGE	✓	✓	✓
CHEERLEADING ZVEZA SLOVENIJE	T	CHEERLEADING	✓	✓	✓
		PERFORMANCE CHEER		✓	✓
		CHEER PLES			
CURLING ZVEZA SLOVENIJE	T	CURLING	✓	✓	✓
		CURLING NA VOZIČKIH		✓	✓
FLOORBALL ZVEZA SLOVENIJE	T	FLOORBALL	✓	✓	✓
FRIZBI ZVEZA SLOVENIJE	I	FRIZBI	✓		
GIMNASTIČNA ZVEZA SLOVENIJE	I	AKROBATSKA STEZA	✓	✓	✓
		GIMNASTIKA – RITMIČNA		✓	✓
		GIMNASTIKA – ŠPORTNA		✓	✓
		GIMNASTIKA – VELIKA PROŽNA PONJAVA		✓	✓
GOLF ZVEZA SLOVENIJE	I	GOLF	✓	✓	✓
HOKEJSKA ZVEZA SLOVENIJE	T	HOKEJ IN LINE	✓	✓	✓
		HOKEJ NA LEDU		✓	✓
JADRALNA ZVEZA SLOVENIJE – Federazione Slovena Vela	I	JADRANJE	✓	✓	✓
JUDO ZVEZA SLOVENIJE	I	JUDO	✓	✓	✓
		JUDO – SLEPI		✓	✓
JU-JITSU IN JIU-JITSU ZVEZA SLOVENIJE	I	JU-JITSU	✓	✓	✓
KAJAKAŠKA ZVEZA SLOVENIJE	I	KAJAK KANU – MARATON	✓	✓	✓
		KAJAK KANU – MIRNE VODE		✓	✓
		KAJAK KANU – MORSKI KAJAK		✓	✓
		KAJAK KANU – SLALOM		✓	✓
		KAJAK KANU – SPUST		✓	✓
		PARAKAJAK		✓	✓
KARATE ZVEZA SLOVENIJE	I	KARATE	✓	✓	✓
		PARAKARATE		✓	✓
KEGLJAŠKA ZVEZA SLOVENIJE	I	KEGLJANJE	✓	✓	✓
KICKBOXING ZVEZA SLOVENIJE	I	KICKBOKS – WAKO	✓	✓	✓
KOLESARSKA ZVEZA SLOVENIJE	I	KOLESARSTVO – BMX	✓	✓	✓
		KOLESARSTVO – CESTNO		✓	✓
		KOLESARSTVO – CIKLOKROS		✓	✓
		KOLESARSTVO – GORSKO		✓	✓
		KOLESARSTVO – STEZA		✓	✓
		PARAKOLESARSTVO		✓	✓
KONJENIŠKA ZVEZA SLOVENIJE	I	KONJENIŠTVO – DRESURA	✓	✓	✓
		KONJENIŠTVO – EVENTING		✓	✓
		KONJENIŠTVO – PRESKAKOVANJE OVIR		✓	✓

Zveza	Zvrst	Panoga	Član OKS-ZSZ	Usposabljanje <sup>1</sup>	Kategorizacija <sup>2</sup>
KOŠARKARSKA ZVEZA SLOVENIJE	T	KOŠARKA	✓	✓	✓
		KOŠARKA – GLUHI		✓	✓
		KOŠARKA 3 NA 3		✓	✓
		KOŠARKA NA VOZIČKIH		✓	✓
LETALSKA ZVEZA SLOVENIJE	I	LETALSTVO – AKROBATSKO LETENJE	✓	✓	✓
		LETALSTVO – BALONARSTVO		✓	✓
		LETALSTVO – JADRALNO LETENJE		✓	✓
		LETALSTVO – JADRALNO PADALSTVO IN ZMAJARSTVO		✓	✓
		LETALSTVO – KLASIČNO PADALSTVO			
		LETALSTVO – MODELARSTVO		✓	✓
		LETALSTVO – MOTORNA JADRALNA PADALA			
		LETALSTVO – MOTORNO LETENJE		✓	✓
		LETALSTVO – PADALSTVO		✓	✓
	LETALSTVO – ULTRA LAHKA LETALA		✓	✓	
LOKOSTRELSKA ZVEZA SLOVENIJE	I	LOKOSTRELSTVO – 3D	✓	✓	✓
		LOKOSTRELSTVO – POLJSKO		✓	✓
		LOKOSTRELSTVO – TARČNO		✓	✓
NAMIZNOTENIŠKA ZVEZA SLOVENIJE	I	NAMIZNI TENIS	✓	✓	✓
		PARANAMIZNI TENIS		✓	✓
NOGOMETNA ZVEZA SLOVENIJE	T	FUTSAL – MALI NOGOMET	✓	✓	✓
		NOGOMET		✓	✓
ODBOJKARSKA ZVEZA SLOVENIJE	T	ODBOJKA	✓	✓	✓
		ODBOJKA – GLUHI		✓	✓
		ODBOJKA NA MIVKI		✓	✓
		ODBOJKA NA MIVKI – GLUHI		✓	✓
		ODBOJKA SEDE		✓	✓
ORIENTACIJSKA ZVEZA SLOVENIJE	I	ORIENTACIJA – ORIENTACIJSKI TEK	✓	✓	✓
		ORIENTACIJA – PRECIZNA		✓	✓
		ORIENTACIJA – SMUČARSKA		✓	✓
		ORIENTACIJA – Z GORSKIMI KOLESI		✓	✓
PIKADO ZVEZA SLOVENIJE	I	PIKADO	✓	✓	✓
PLANINSKA ZVEZA SLOVENIJE	I	PARAPLEZANJE	✓	✓	✓
		PLANINSTVO – ALPINISTIČNO SMUČANJE			
		PLANINSTVO – ALPINIZEM		✓	✓
		PLANINSTVO – ŠPORTNO PLEZANJE		✓	✓
		PLANINSTVO – TEKMOVALNO LEDNO PLEZANJE		✓	✓
		PLANINSTVO – TEKMOVALNO TURNO SMUČANJE		✓	✓
PLAVALNA ZVEZA SLOVENIJE	I	PARAPLAVANJE	✓	✓	✓
		PLAVANJE		✓	✓



Zveza	Zvrst	Panoga	Član OKS-ZSZ	Usposabljanje <sup>1</sup>	Kategorizacija <sup>2</sup>
		PLAVANJE – DALJINSKO PLAVANJE		✓	✓
		PLAVANJE – GLUHI		✓	✓
		PLAVANJE – SINHRONO		✓	✓
		PLAVANJE – UMETNOSTNO		✓	✓
PLESNA ZVEZA SLOVENIJE	I	PARAPLES	✓	✓	✓
		PLES – AKROBATSKI R&R		✓	✓
		PLES – MODERNI TEKMOVALNI PLESI		✓	✓
		PLES – ST IN LA PLESI		✓	✓
POWERLIFTING ZVEZA SLOVENIJE – ZVEZA TROBOJA MOČI	I	POWERLIFTING	✓	✓	✓
RIBIŠKA ZVEZA SLOVENIJE	I	RIBIŠTVO – KASTING	✓	✓	✓
		RIBIŠTVO – SLADKOVDNI ŠPORTNI RIBOLOV		✓	✓
		ŠPORTNI RIBOLOV – ŠI		✓	✓
ROKOBORSKA ZVEZA SLOVENIJE	I	ROKOBORBA – GRŠKO--RIMSKI SLOG	✓	✓	✓
		ROKOBORBA – PROSTI SLOG		✓	✓
ROKOMETNA ZVEZA SLOVENIJE	T	ROKOMET	✓	✓	✓
		ROKOMET NA MIVKI		✓	✓
RUGBY ZVEZA SLOVENIJE	T	RUGBY	✓	✓	✓
		RUGBY 7		✓	✓
SABLJAŠKA ZVEZA SLOVENIJE	I	SABLJANJE	✓	✓	✓
SAMBO ZVEZA SLOVENIJE	I	SAMBO	✓	✓	✓
SANKAŠKA ZVEZA SLOVENIJE	I	SANKANJE – NARAVNE PROGE	✓	✓	✓
		SANKANJE – UMETNE PROGE		✓	✓
SLOVENSKA POTAPLJAŠKA ZVEZA	I	POTAPLJANJE – PLAVANJE S PLAVUTMI	✓	✓	✓
		POTAPLJANJE – PODVODNI LOV		✓	✓
		POTAPLJANJE – PROSTO POTAPLJANJE		✓	✓
SLOVENSKA ROLARSKA ZVEZA	I	ROLKANJE	✓	✓	✓
SLOVENSKA ZVEZA TAJSKEGA BOKSA	I	TAJSKI BOKS	✓	✓	✓
SMUČARSKA ZVEZA SLOVENIJE – ZDRUŽENJE SMUČARSKIH PANOG	I	PARAALPSKO SMUČANJE	✓	✓	✓
		SMUČANJE – ALPSKO		✓	✓
		SMUČANJE – BIATLON		✓	✓
		SMUČANJE – DESKANJE NA SNegu		✓	✓
		SMUČANJE – NORDIJSKA KOMBINACIJA		✓	✓
		SMUČANJE – POLETNA NORDIJSKA KOMBINACIJA		✓	✓
		SMUČANJE – POLETNI BIATLON		✓	✓
		SMUČANJE – PROSTI SLOG		✓	✓
		SMUČANJE – SMUČARSKI SKOKI		✓	✓
		SMUČANJE – SMUČARSKI TEKI		✓	✓
		SMUČANJE – TEK NA ROLKAH		✓	✓
	SMUČANJE – TELEMARK		✓	✓	
SQUASH ZVEZA SLOVENIJE	I	SQUASH	✓	✓	✓

Zveza	Zvrst	Panoga	Član OKS-ZSZ	Usposabljanje <sup>1</sup>	Kategorizacija <sup>2</sup>
STRELSKA ZVEZA SLOVENIJE	I	PARASTRELSTVO	✓	✓	✓
		STRELSTVO		✓	✓
SURF IN SUP ZVEZA SLOVENIJE	I	SUP	✓	✓	✓
		SURF		✓	✓
ŠAHOVSKA ZVEZA SLOVENIJE	M	ŠAH – HITROPOTEZNI	✓	✓	✓
		ŠAH – POSPEŠENI		✓	✓
		ŠAH – STANDARDNI		✓	✓
		ŠAH – ŠI		✓	✓
TAEKWON-DO ZVEZA SLOVENIJE	I	TAEKWONDO – ITF	✓	✓	✓
		TAEKWONDO – WT		✓	✓
TENIŠKA ZVEZA SLOVENIJE	I	TENIS	✓	✓	✓
		TENIS – GLUHI		✓	✓
TRIATLONSKA ZVEZA SLOVENIJE	I	AKVATLON	✓	✓	✓
		DUATLON		✓	✓
		KROS TRIATLON		✓	✓
		PARATRIATLON		✓	✓
		TRIATLON		✓	✓
VESLAŠKA ZVEZA SLOVENIJE	I	VESLANJE	✓	✓	✓
ZVEZA DRŠALNIH ŠPORTOV SLOVENIJE	I	DRSANJE – HITROSTNO	✓		
		DRSANJE – KRATKE PROGE		✓	✓
		DRSANJE – UMETNOSTNO		✓	✓
ZVEZA DRUŠTEV KEGLJANJA NA LEDU SLOVENIJE	I	KEGLJANJE NA LEDU	✓	✓	✓
ZVEZA DRUŠTEV PETANKE SLOVENIJE	I	PETANKA	✓	✓	✓
ZVEZA KOTALKARSKIH ŠPORTOV SLOVENIJE	I	KOTALKANJE – HITROSTNO ROLANJE	✓	✓	✓
		KOTALKANJE – UMETNOSTNO		✓	✓
ZVEZA OLIMPIJSKEGA DVIGANJA UTEŽI SLOVENIJE	I	DVIGANJE UTEŽI	✓	✓	✓
ZVEZA REŠEVALCEV IZ VODE SLOVENIJE	I	REŠEVANJE IZ VODE	✓		
ZVEZA VATERPOLSKIH DRUŠTEV SLOVENIJE	T	VATERPOLO	✓	✓	✓
ZVEZA ZA AMERIŠKI NOGOMET SLOVENIJE	T	AMERIŠKI NOGOMET	✓	✓	✓
		AMERIŠKI NOGOMET – BREZKONTAKTNI		✓	✓
ZVEZA ZA AVTO ŠPORT SLOVENIJE – AŠ 2005	I	AVTOMOBILIZEM – AVTOKROS	✓	✓	✓
		AVTOMOBILIZEM – CESTNO-HITROSTNI		✓	✓
		AVTOMOBILIZEM – GORSKO-HITROSTNI		✓	✓
		AVTOMOBILIZEM – RALLY		✓	✓
ZVEZA ZA BASEBALL IN SOFTBALL SLOVENIJE	T	BASEBALL	✓	✓	✓
		SOFTBALL		✓	✓
ZVEZA ZA HOKEJ NA TRAVI SLOVENIJE	T	HOKEJ NA TRAVI	✓	✓	✓
		HOKEJ V DVORANI		✓	✓

Zveza	Zvrst	Panoga	Član OKS-ZSZ	Usposabljanje <sup>1</sup>	Kategorizacija <sup>2</sup>	
ZVEZA ZA ŠPORT INVALIDOV SLOVENIJE – PARAOLIMPIJSKI KOMITE	I	ALPSKO SMUČANJE – GLUHI	✓	✓	✓	
		ATLETIKA – GLUHI		✓	✓	
		BILJARD NA VOZIČKIH		✓	✓	
		BOCCIA		✓	✓	
		BOWLING – GLUHI		✓	✓	
		KEGLJANJE – SLEPI		✓	✓	
		PARAALPSKO SMUČANJE		✓	✓	
		PARAATLETIKA		✓	✓	
		PARAKAJAK		✓	✓	
		PARAKARATE		✓	✓	
		PARAKOLESARSTVO		✓	✓	
		PARALOKOSTRELSTVO		✓	✓	
		PARANAMIZNI TENIS		✓	✓	
		PARAPLAVANJE		✓	✓	
		PARAPLES		✓	✓	
		PARAPLEZANJE		✓	✓	
		PARASTRELSTVO		✓	✓	
		PARATRIATLON		✓	✓	
		PLAVANJE – GLUHI		✓	✓	
		SHOWDOWN		✓	✓	
		ŠAH – ŠI		✓	✓	
		ŠPORT INVALIDOV		✓	✓	
		ŠPORTNI RIBOLOV – ŠI		✓	✓	
		TENIS – GLUHI		✓	✓	
		T	CURLING NA VOZIČKIH		✓	✓
		T	GOLBAL		✓	✓
		T	KOŠARKA – GLUHI		✓	✓
		T	KOŠARKA NA VOZIČKIH		✓	✓
		T	ODBOJKA – GLUHI		✓	✓
		T	ODBOJKA NA MIVKI – GLUHI		✓	✓
	T	ODBOJKA SEDE		✓	✓	
ZVEZA ZA ŠPORTNI RIBOLOV NA MORJU SLOVENIJE –Federazione slovena per la pesca sportiva in mare	I	RIBIŠTVO – ŠPORTNI RIBOLOV NA MORJU	✓	✓	✓	
ZVEZA WUSHU – TAIJIQUAN SLOVENIJE	I	TAIJIQUAN	✓			

Opombi:

<sup>1</sup> Panoge z aktivnimi programi usposabljanja, ki so potrjeni s strani ministra pristojnega za šport.

<sup>2</sup> Panoge, ki izpolnjujejo pogoje za kategorizacijo športnikov.

## Ostale organizacije, ki niso vključene v programe usposabljanja, sistem registracije in kategorizacije športnikov

Ostale organizacije	Zvrst	Panoga	Član OKS-ZŠZ
AIKIKAI SLOVENIJE, ZVEZA AIKIDO DRUŠTEV	I	AIKIDO	DA
AKCIJSKA STRELSKA ZVEZA DRUŠTEV SLOVENIJE	I	STRELSTVO	DA
DAMA ZVEZA SLOVENIJE		DAMA	DA
FITNES ZVEZA SLOVENIJE	I	FITNES	DA
GO ZVEZA SLOVENIJE	I	GO	DA
HAPKIDO ZVEZA SLOVENIJE	I	HAPKIDO	DA
HEMA ZVEZA SLOVENIJE	I		DA
ITF ZVEZA ZA TRADICIONALNI TAEKWON-DO SLOVENIJE	I	TRADICIONALNI TAEKWON-DO	DA
KENDO ZVEZA SLOVENIJE	I	KENDO	DA
KETTLEBELL ŠPORT ZVEZA SLOVENIJE	I	KETTLEBELL	DA
KROSMINTONSKA ZVEZA SLOVENIJE	I		DA
MAŽORETNA IN TWIRLING ZVEZA SLOVENIJE	I	TWIRLING	DA
NAVTIČNA ZVEZA SLOVENIJE	I		DA
PROFESIONALNA BOKSARSKA ZVEZA SLOVENIJE PRO BOXING SLOVENIA	I		DA
RAFTING ZVEZA SLOVENIJE	I	RAFTING	DA
ROMSKA ŠPORTNA ZVEZA SLOVENIJE	I		DA
SLO ZDRUŽENJE MEDNARODNIH IGER ŠOLARJEV	I		DA
SLOVENSKA ŠPORTNA ZVEZA NA KOROŠKEM	I		DA
SLOVENSKA UNIVERZITETNA ŠPORTNA ZVEZA	I		DA
SLOVENSKA ZVEZA ZA PRAKTIČNO STRELSTVO – SZPS	I		DA
SOTESKARSKA ZVEZA SLOVENIJE	I	SOTESKANJE	DA
ŠPORTNA UNIJA SLOVENIJE – ZVEZA DRUŠTEV ZA ŠPORTNO REKREACIJO IN ŠPORTNO VZGOJO	I	ŠPORTNA REKREACIJA	DA
ZDRUŽENJE SLOVENSkih ŠPORTNIH DRUŠTEV V ITALIJI	I		DA
ZDRUŽENJE ŠPORTNIH CENTROV SLOVENIJE	I		DA
ZDRUŽENJE ZA MEDICINO DELA, PROMETA IN ŠPORTA – SLOVENSKO ZDRAVNIŠKO DRUŠTVO	I		DA
ZDRUŽENJE ZVEZ BORILNIH ŠPORTOV SLOVENIJE	I	ŠPORTNA REKREACIJA	DA
ZVEZA DRUŠTEV IGRE PANDOLO SLOVENIJE	I	PANDOLO	DA
ZVEZA DRUŠTEV KASAŠKE CENTRALE	I		DA
ZVEZA JOGA DRUŠTEV SLOVENIJE	I	ŠPORTNA REKREACIJA	DA
ZVEZA KARATE ORGANIZACIJ SLOVENIJE	I		DA
ZVEZA NAMIZNEGA NOGOMETA SLOVENIJE	I		DA
ZVEZA NAVIJAŠKIH IN POM-PON SKUPIN SLOVENIJE	I		DA
ZVEZA SLOVENCEV NA MADŽARSKEM	I		DA
ZVEZA TABORNIKOV SLOVENIJE	I	TABORNIŠTVO	DA
ZVEZA ZA HITROSTNO ROLANJE SLOVENIJE	I		DA
ZVEZA ZA ŠPORTNO REKREACIJO SLOVENIJE	I		DA

# 8 Statistični prikazi vrhunškega in kakovostnega športa

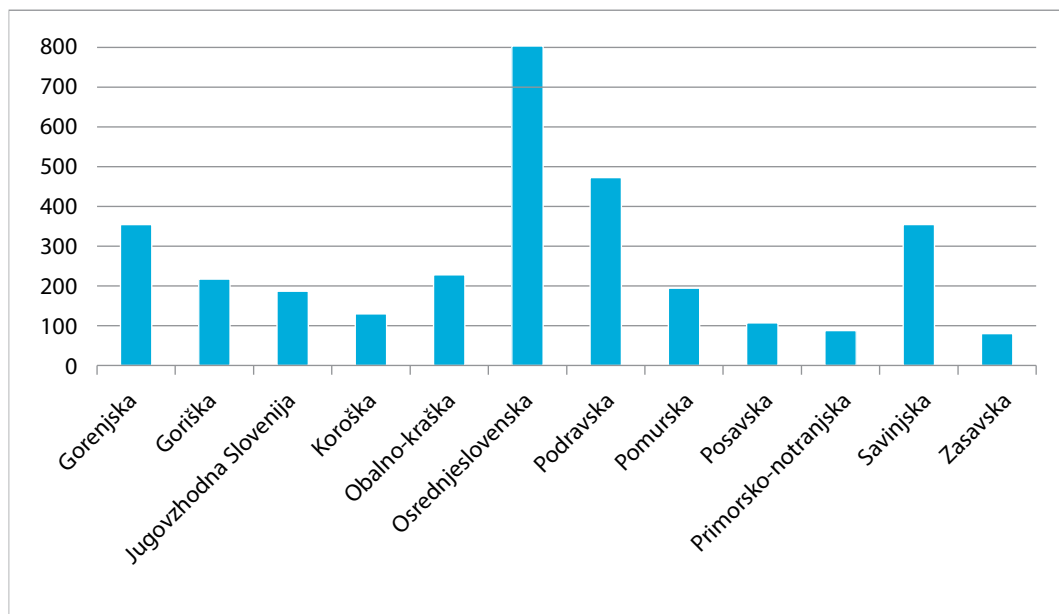
## 8.1 Športna Društva

91

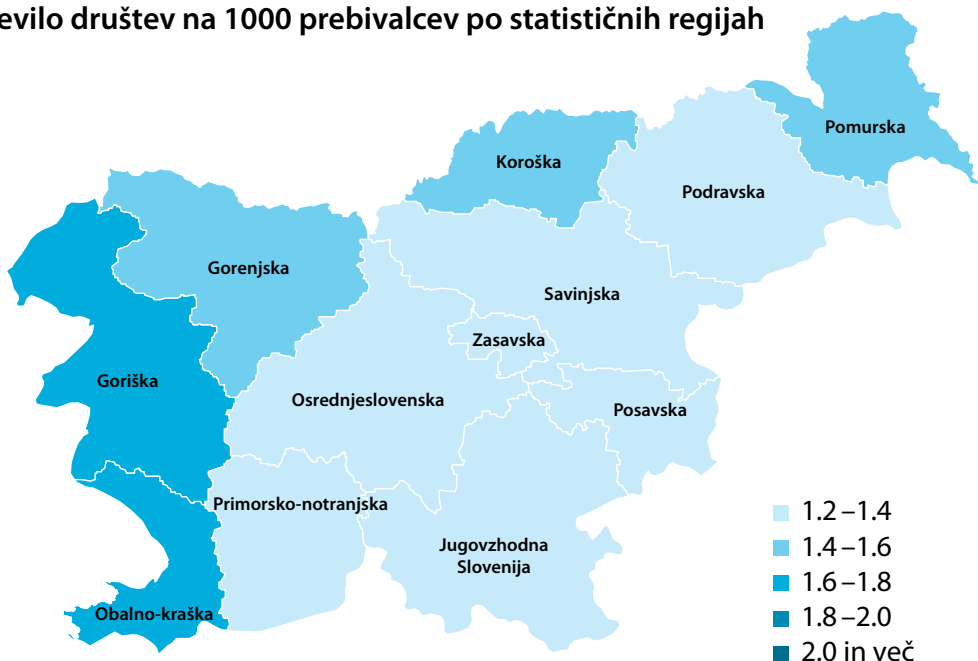
V grafikonih o športnih društvih so obravnavana samo društva, ki so člani nacionalnih panožnih športnih zvez (aktivna društva v juliju 2021).

V zveze sta trenutno včlanjeni 3202 društvi oziroma kluba.

### Število društev po statističnih regijah



## Število društev na 1000 prebivalcev po statističnih regijah



92

### Statistične regije s prvimi petimi zvezami, ki imajo v statistični regiji največ društev

Statistična regija	Zveza	Št. Društev KZ	Delež (%)
GORENJSKA	ZVEZA DRUŠTEV KEGLJANJA NA LEDU SLOVENIJE	5	71,43
	SANKAŠKA ZVEZA SLOVENIJE	4	66,67
	FLOORBALL ZVEZA SLOVENIJE	7	58,33
	ZVEZA DRSALNIH ŠPORTOV SLOVENIJE	3	42,86
	SQUASH ZVEZA SLOVENIJE	3	30,00
GORIŠKA	ZVEZA KOTALKARSKIH ŠPORTOV SLOVENIJE	4	26,67
	ZVEZA ZA AVTO ŠPORT SLOVENIJE – AŠ 2005	10	21,28
	ORIENTACIJSKA ZVEZA SLOVENIJE	3	20,00
	LETALSKA ZVEZA SLOVENIJE	17	18,68
	SANKAŠKA ZVEZA SLOVENIJE	1	16,67
JUGOVZHODNA SLOVENIJA	RAFTING ZVEZA SLOVENIJE	2	40,00
	SLOVENSKA ZVEZA TAJSEGA BOKSA	3	37,50
	ZVEZA DRUŠTEV PETANKE SLOVENIJE	3	23,08
	BRIDGE ZVEZA SLOVENIJE	2	22,22
	JU-JITSU ZVEZA SLOVENIJE	4	18,18
KOROŠKA	SAMBO ZVEZA SLOVENIJE	1	14,29
	ORIENTACIJSKA ZVEZA SLOVENIJE	2	13,33
	ODBOJKARSKA ZVEZA SLOVENIJE	11	10,58
	KEGLJAŠKA ZVEZA SLOVENIJE	7	9,72
	JUDO ZVEZA SLOVENIJE	7	8,97

Statistična regija	Zveza	Št. Društev KZ	Delež (%)
OBALNO-KRAŠKA	ZVEZA ZA ŠPORTNI RIBOLOV NA MORJU SLOVENIJE – Federazione slovena per la pesca sportiva in mare	7	63,64
	VESLAŠKA ZVEZA SLOVENIJE	3	50,00
	JADRALNA ZVEZA SLOVENIJE – Federazione Slovena Vela	23	34,33
	SLOVENSKA POTAPLJAŠKA ZVEZA	5	29,41
	SURF IN SUP ZVEZA SLOVENIJE	2	28,57
OSREDNJSLOVENSKA	BOB ZVEZA SLOVENIJE	1	100,00
	ZVEZA ZA BASEBALL IN SOFTBALL SLOVENIJE	7	77,78
	RUGBY ZVEZA SLOVENIJE	3	75,00
	ZVEZA OLIMPIJSKEGA DVIGANJA UTEŽI SLOVENIJE	7	63,64
	SURF IN SUP ZVEZA SLOVENIJE	4	57,14
PODRAVSKA	ROKOBORSKA ZVEZA SLOVENIJE	4	50,00
	SAMBO ZVEZA SLOVENIJE	3	42,86
	SLOVENSKA ZVEZA TAJSKEGA BOKSA	3	37,50
	BOKSARSKA ZVEZA SLOVENIJE	8	25,81
	KICKBOXING ZVEZA SLOVENIJE	11	25,58
POMURSKA	ZVEZA ZA HOKEJ NA TRAVI SLOVENIJE	5	100,00
	NOGOMETNA ZVEZA SLOVENIJE	68	18,28
	KAJAKAŠKA ZVEZA SLOVENIJE	4	17,39
	STRELSKA ZVEZA SLOVENIJE	14	14,89
	ROKOBORSKA ZVEZA SLOVENIJE	1	12,50
POSAVSKA	SAMBO ZVEZA SLOVENIJE	1	14,29
	JU-JITSU ZVEZA SLOVENIJE	3	13,64
	RIBIŠKA ZVEZA SLOVENIJE	4	10,26
	SQUASH ZVEZA SLOVENIJE	1	10,00
	KICKBOXING ZVEZA SLOVENIJE	4	9,30
PRIMORSKO-NOTRANJSKA	RAFTING ZVEZA SLOVENIJE	1	20,00
	BALINARSKA ZVEZA SLOVENIJE	11	11,70
	BRIDGE ZVEZA SLOVENIJE	1	11,11
	CHEER ZVEZA SLOVENIJE	2	10,00
	LOKOSTRELSKA ZVEZA SLOVENIJE	4	9,30
SAVINJSKA	KARATE ZVEZA SLOVENIJE	17	22,37
	BRIDGE ZVEZA SLOVENIJE	2	22,22
	PLANINSKA ZVEZA SLOVENIJE	62	21,60
	SQUASH ZVEZA SLOVENIJE	2	20,00
	JU-JITSU ZVEZA SLOVENIJE	4	18,18
ZASAVSKA	RAFTING ZVEZA SLOVENIJE	1	20,00
	SANKAŠKA ZVEZA SLOVENIJE	1	16,67
	FLOORBALL ZVEZA SLOVENIJE	1	8,33
	BOWLING ZVEZA SLOVENIJE	1	7,69
	ROKOMETNA ZVEZA SLOVENIJE	6	6,98

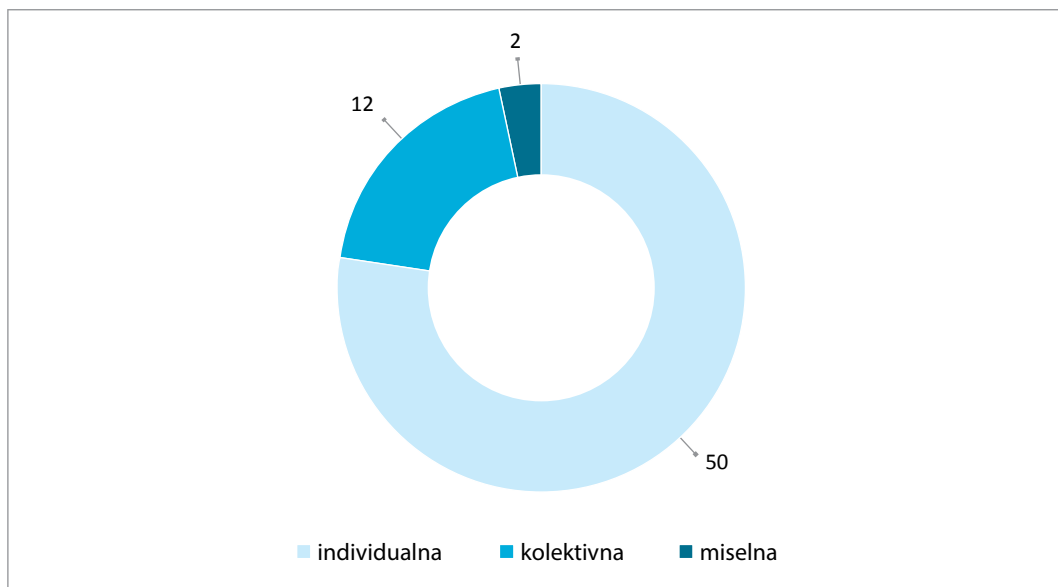
## Število društev po zvezah in statističnih regijah

Zveza	Gorenjska	Goriška	Jugovzhodna Slovenija	Koroška	Obalno-kraška	Osrednjeslovenska	Podravska	Pomurska	Posavska	Primorsko-notranjska	Savinjska	Zasavska	Skupaj
ATLETSKA ZVEZA SLOVENIJE	13	7	5	3	5	19	7	3	4	3	7	1	77
AVTO-MOTO ZVEZA SLOVENIJE	8	7	8	3	11	20	11	3	4	4	9	2	90
BADMINTONSKA ZVEZA SLOVENIJE		1	2	2		11	3	1	2		1	1	24
BALINARSKA ZVEZA SLOVENIJE	20	11	4		16	22	4		1	11	2	3	94
BILJARDNA ZVEZA SLOVENIJE	1		1			7	2	1		1	1		14
BOB ZVEZA SLOVENIJE						1							1
BOKSARSKA ZVEZA SLOVENIJE	2		2	1	2	11	8	1			4		31
BOWLING ZVEZA SLOVENIJE	1		1	1	1	4	2	1		1		1	13
BRIDGE ZVEZA SLOVENIJE			2			3	1			1	2		9
CHEERLEADING ZVEZA SLOVENIJE	1	2			4	9	2			2			20
CURLING ZVEZA SLOVENIJE	2					5	2						9
FLOORBALL ZVEZA SLOVENIJE	7					4						1	12
GIMNASTIČNA ZVEZA SLOVENIJE	4	6	1	3	7	22	11	3	3		3		63
GOLF ZVEZA SLOVENIJE	3	2	1		2	6	3	1			2		20
HOKEJSKA ZVEZA SLOVENIJE	6	1	1			9	1				3		21
JADRALNA ZVEZA SLOVENIJE	4	3	4	1	23	17	7	2			6		67
JUDO ZVEZA SLOVENIJE	5	1	3	7	4	16	17	9	3		10	3	78
JU-JITSU IN JIU JITSU ZVEZA SLOVENIJE	2	1	4		1	2	5		3		4		22
KAJAKAŠKA ZVEZA SLOVENIJE	1	2	1		4	6	1	4	2		1	1	23
KARATE ZVEZA SLOVENIJE	5	5	4	1	3	11	12	6	4	5	17	3	76
KEGLJAŠKA ZVEZA SLOVENIJE	8	1	5	7	3	10	18	2	1	3	10	4	72
KICKBOXING ZVEZA SLOVENIJE	4	3	3		2	7	11	2	4		5	2	43
KOLESARSKA ZVEZA SLOVENIJE	11	15	10	3		26	13	3	3	1	6	3	94
KONJENIŠKA ZVEZA SLOVENIJE	2	1	3	1	5	11	10			1	6		40
KOŠARKARSKA ZVEZA SLOVENIJE	16	7	7	6	11	33	21	3	5	7	24	6	146
LETALSKA ZVEZA SLOVENIJE	12	17	7	3		20	7	7	1	2	13	2	91
LOKOSTRELSKA ZVEZA SLOVENIJE	6	2	5	3	1	13	1	2		4	6		43
NAMIZNOTENIŠKA ZVEZA SLOVENIJE	6	2	4	3	1	12	7	4	1	1	2	2	45
NOGOMETNA ZVEZA SLOVENIJE	27	19	13	10	30	55	95	68	6	10	28	11	372
ODBOJKARSKA ZVEZA SLOVENIJE	10	6	9	11	7	19	18	9	3		12		104
ORIENTACIJSKA ZVEZA SLOVENIJE	1	3		2		5	1		1		2		15
PIKADO ZVEZA SLOVENIJE		1			1	1	3	4	1	1	1		13
PLANINSKA ZVEZA SLOVENIJE	34	17	14	19	8	67	41	5	7	6	62	7	287
PLAVALNA ZVEZA SLOVENIJE	5	3	1	1	2	9	5	1	2		5	1	35
PLESNA ZVEZA SLOVENIJE	6	8	5	2	4	30	8	2	4	1	6	3	79



Zveza	Gorenjska	Goriška	Jugovzhodna Slovenija	Koroška	Obalno-kraška	Osrednjeslovenska	Podravska	Pomurska	Posavska	Primorsko-notranjska	Savinjska	Zasavska	Skupaj
POWERLIFTING ZVEZA SLOVENIJE – ZVEZA TROBOJA MOČI	1					2	1			1	2		7
RAFTING ZVEZA SLOVENIJE			2				1			1		1	5
RIBIŠKA ZVEZA SLOVENIJE	5	3	3	2	1	4	5	3	4	1	7	1	39
ROKOBORSKA ZVEZA SLOVENIJE						3	4	1					8
ROKOMETNA ZVEZA SLOVENIJE	9	8	8	3	11	16	8	3	6	1	7	6	86
RUGBY ZVEZA SLOVENIJE						3	1						4
SABLJAŠKA ZVEZA SLOVENIJE		1			2	7	3				1		14
SAMBO ZVEZA SLOVENIJE			1	1		1	3		1				7
SANKAŠKA ZVEZA SLOVENIJE	4	1										1	6
SLOVENSKA POTAPLJAŠKA ZVEZA	1	1			5	6	2	1	1				17
SLOVENSKA ZVEZA TAJSKEGA BOKSA			3			2	3						8
SMUČARSKA ZVEZA SLOVENIJE – ZDRUŽENJE SMUČARSKIH PANOG	34	11	3	9	3	33	9		2	8	20	4	136
SQUASH ZVEZA SLOVENIJE	3					3	1		1		2		10
STRELSKA ZVEZA SLOVENIJE	7	6	6	3	7	12	19	14	4	5	7	4	94
SURF IN SUP ZVEZA SLOVENIJE					2	4					1		7
ŠAHOVSKA ZVEZA SLOVENIJE	5	4	5	6	3	14	13	4	3	3	7	3	70
TAEKWON-DO ZVEZA SLOVENIJE	3					16	4				5	1	29
TENIŠKA ZVEZA SLOVENIJE	8	2	3	3	8	36	11	4	5	2	10	2	94
TRIA TLONSKA ZVEZA SLOVENIJE	1	1	3	1	1	14	4	2	3		4	1	35
VESLAŠKA ZVEZA SLOVENIJE	1				3	1	1						6
ZVEZA DRSALNIH ŠPORTOV SLOVENIJE	3					3					1		7
ZVEZA DRUŠTEV KEGLJANJA NA LEDU SLOVENIJE	5	1					1						7
ZVEZA DRUŠTEV PETANKE SLOVENIJE			3	1		7	1				1		13
ZVEZA KOTALKARSKIH ŠPORTOV SLOVENIJE	2	4			1	8							15
ZVEZA OLIMPIJSKEGA DVIGANJA UTEŽI SLOVENIJE	1					7	2				1		11
ZVEZA VATERPOLSKIH DRUŠTEV SLOVENIJE	1	1			2	3	1						8
ZVEZA ZA AMERIŠKI NOGOMET SLOVENIJE	2	1	2			4	2	1					12
ZVEZA ZA AVTO ŠPORT SLOVENIJE – AŠ 2005	2	10	2	1	4	17	3		2	1	4	1	47
ZVEZA ZA BASEBALL IN SOFTBALL SLOVENIJE	1		1			7							9
ZVEZA ZA HOKEJ NA TRAVI SLOVENIJE								5					5
ZVEZA ZA ŠPORT INVALIDOV SLOVENIJE – PARAOLIMPIJSKI KOMITE	10	8	10	9	7	35	13	8	8	3	18	3	132
ZVEZA ZA ŠPORTNI RIBOLOV NA MORJU SLOVENIJE – Federazione slovena per la pesca sportiva in mare	2				7	1					1		11
Skupna vsota	344	217	185	132	225	792	474	193	105	91	359	85	3202

## Zveze po zvrsti (individualne/kolektivne/miselne panoge)

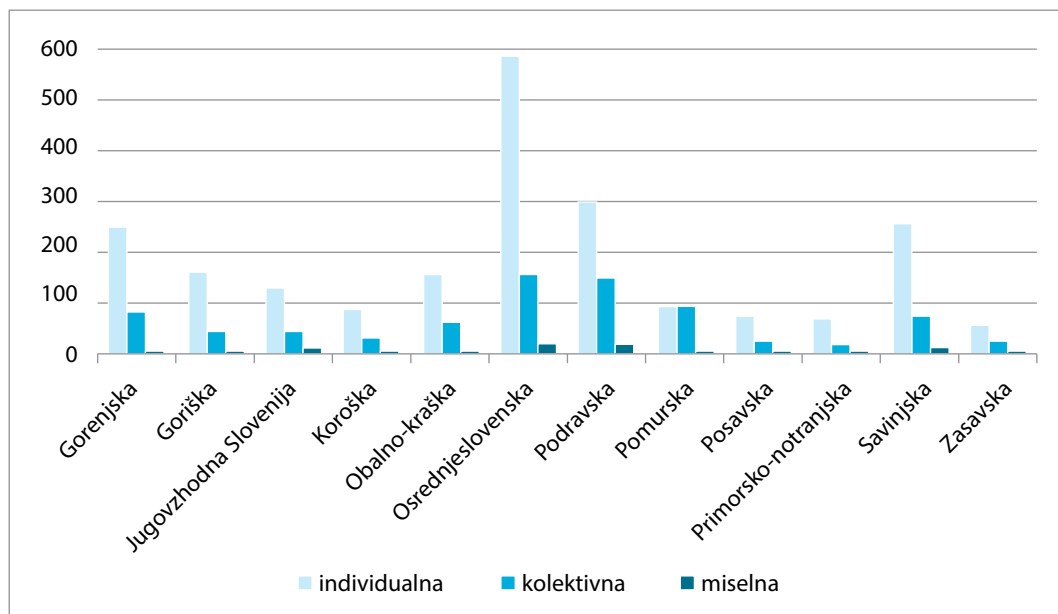


96

Opomba:

Upoštevajo se samo KZ (razen Zveze za šport invalidov Slovenije).

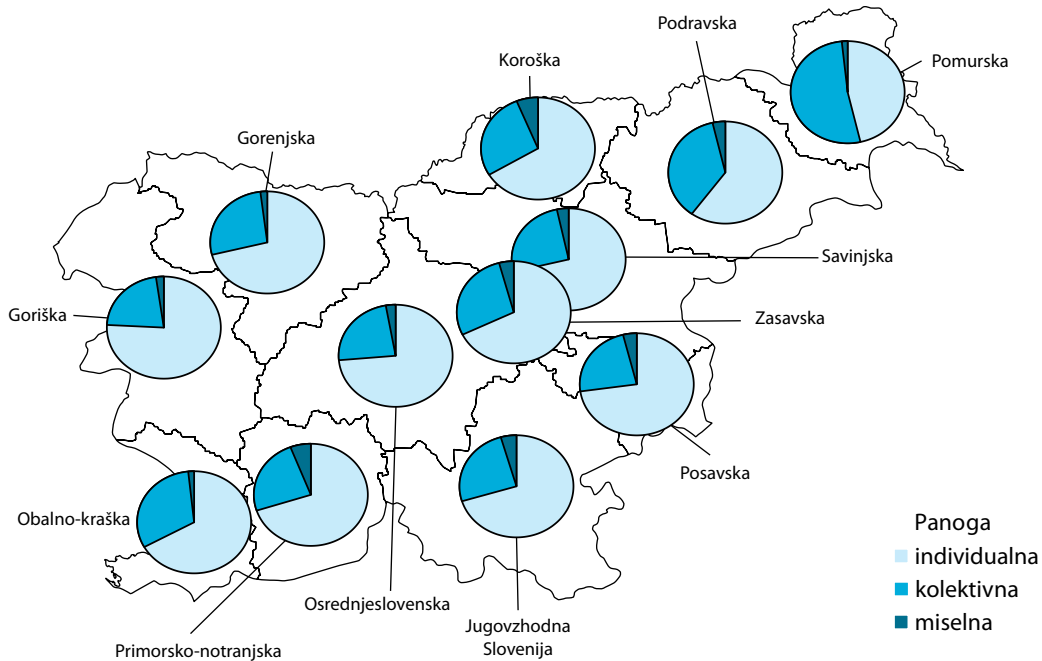
## Število društev glede na zvrst po statističnih regijah



Opombi:

- Upoštevajo se samo KZ (razen Zveze za šport invalidov Slovenije).
- Individualna, kolektivna in miselna društva, ki so včlanjena v zvezo in se ukvarjajo s športno panogo, ki je nosilna panoga te zveze.

## Delež društev glede na zvrst po statističnih regijah



## 8.2 Usposabljanja športnih amaterskih kadrov (pregled od 2016 do 2021)

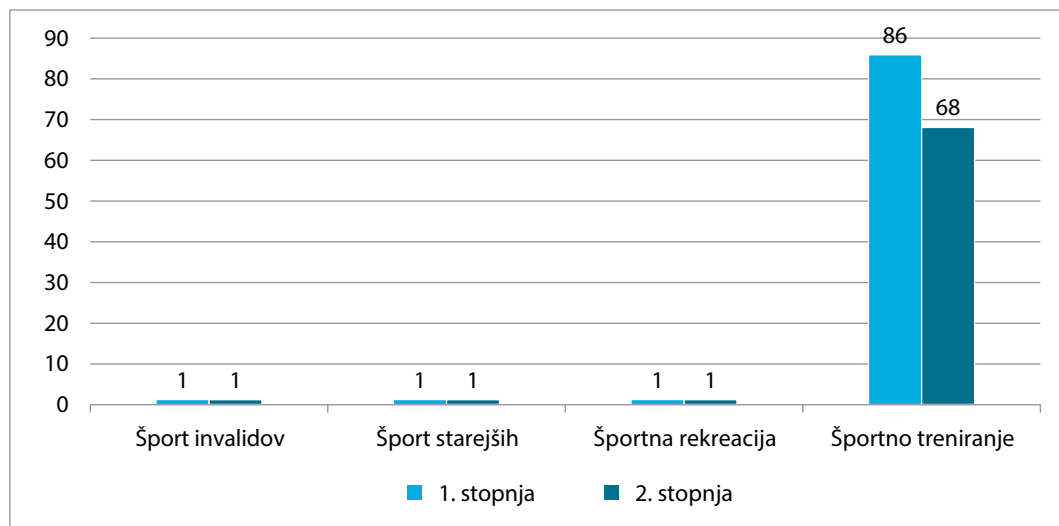
Geografska lokacija usposobljene osebe je enaka njenemu zadnjemu zavedenemu stalnemu prebivališču v informacijskem sistemu e-Športa. Prav tako zaradi novega Zakona o športu imamo programe usposabljanja na področju športnega treniranja, športne rekreacije, šport invalidov in šport starejših.

### Veljavni programi, tečaji in izpiti usposabljanja

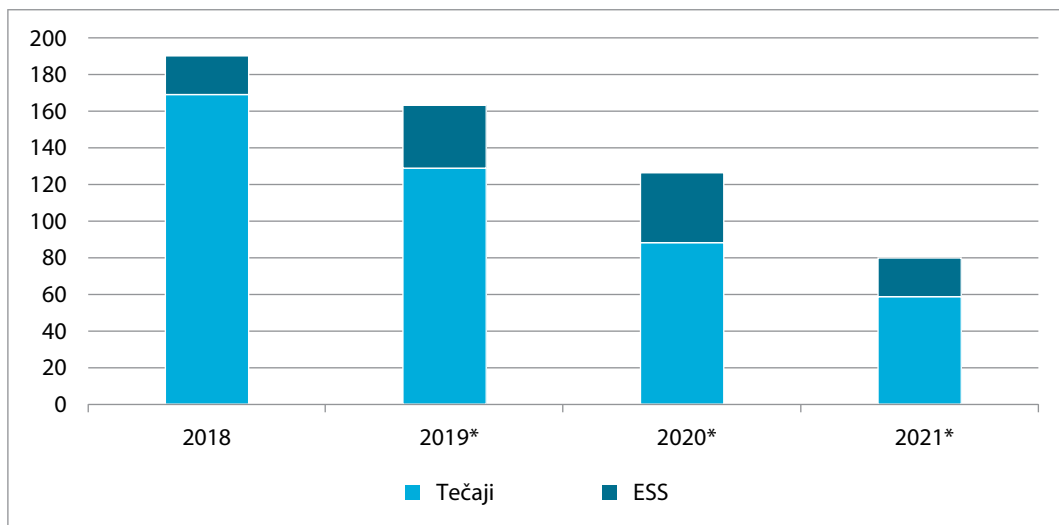
Za grafikone, ki prikazujejo programe usposabljanja, velja naslednja opomba: Programi usposabljanja, ki so veljavni na dan 29. 7. 2021..

### Vrste programov

98



## Število razpisanih tečajev in tečajev ESS po letih

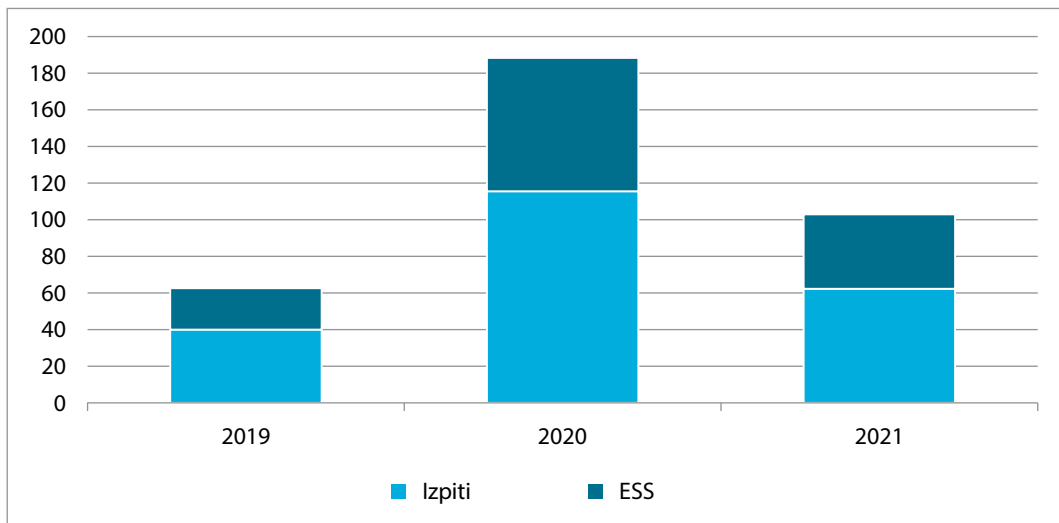


Opomba:

Upoštevajo se samo tisti tečajji, ki imajo datum iz začetka leta.

\* Izvajanje strokovnih usposabljanj v športu po novem Zakonu o športu.

## Število razpisanih izpitov po letih



## Usposobljenost

Definiciji:

- Usposobljeni: posameznik, ki se je usposobil.
- Usposobljenost: diploma/diplome, ki jo/jih je oseba oz. usposobljeni pridobil na usposabljanjih (en usposobljen ima lahko več usposobljenosti).

### Število usposobljenosti po letih – po starem Zakonu o športu

Leto	Št. usposobljenosti	Št. usposobljenih
2020	56837	36985
2019	56593	36849
2018	55091	35953
2017	52965	35001
2016	50319	33604

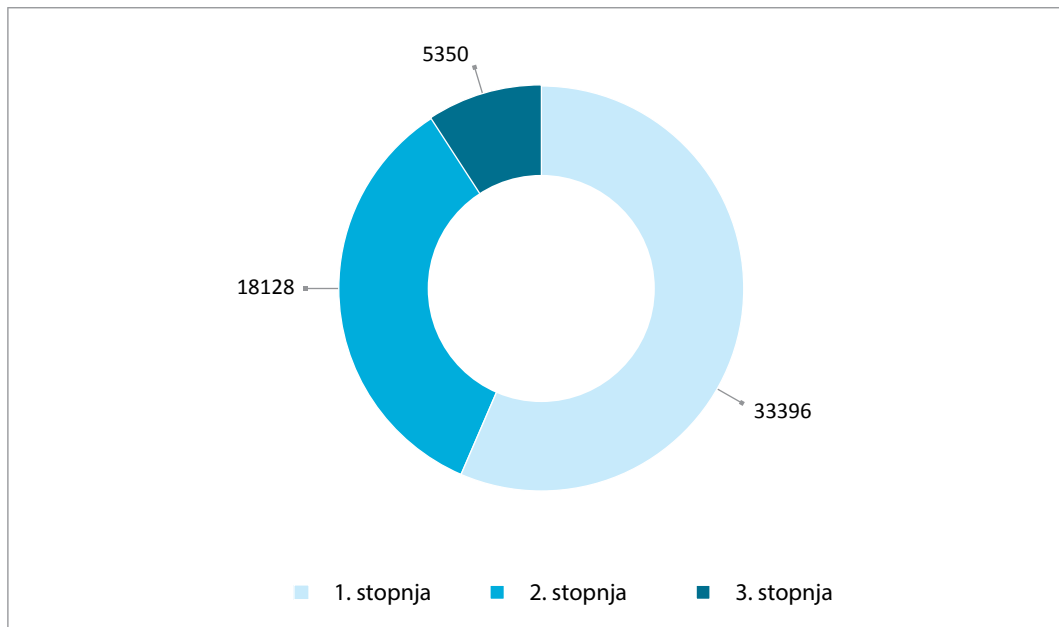
Opomba:

Stanje na dan 31. 12. 2020.

### Število usposobljenosti po letih – po novem Zakonu o športu

Leto	Št. usposobljenosti	Št. usposobljenih
2020	5747	5440
2019	2581	2447
2018	338	304
2017	315	281
2016	302	268

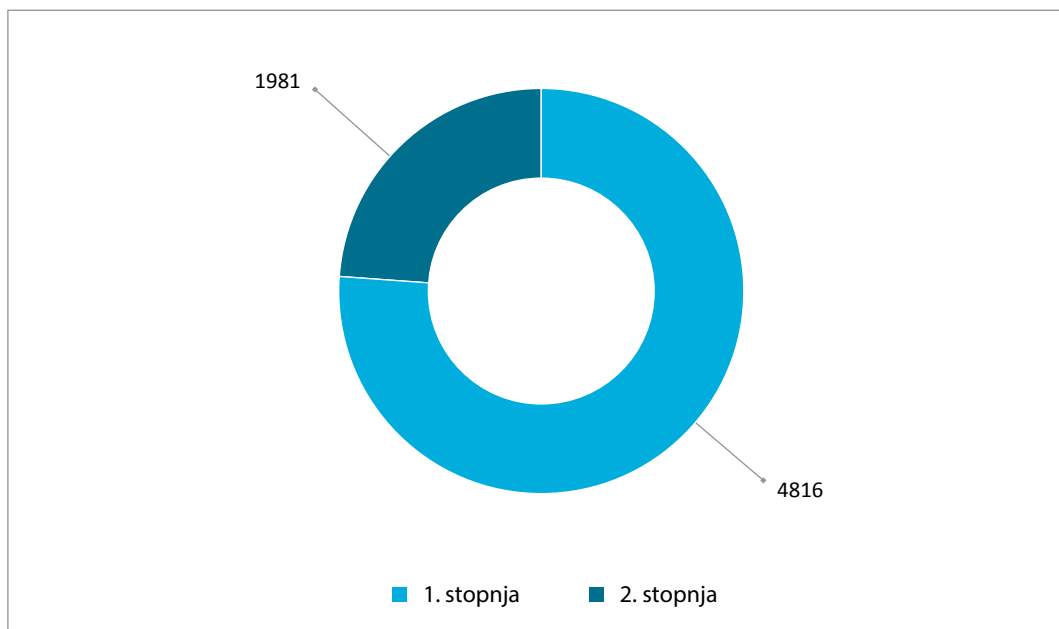
## Število usposobljenosti po stopnjah usposabljanja – stari Zakon o športu



101

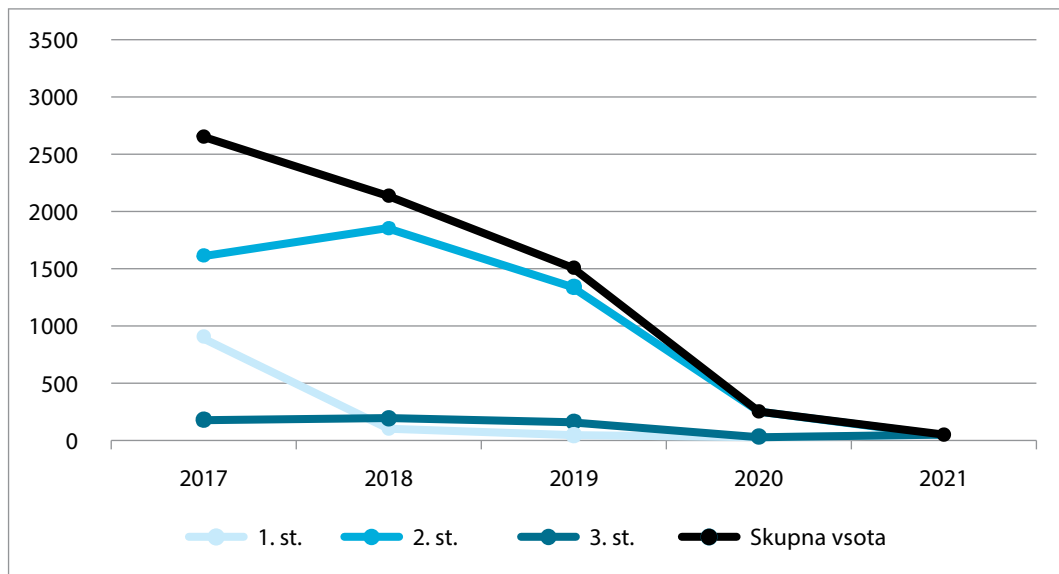
Opomba:  
Stanje na dan 31. 12. 2019.

## Število usposobljenosti po stopnjah usposabljanja – novi Zakon o športu



## Število novih usposobljenosti glede na stopnjo usposabljanja po letih – stari Zakon o športu

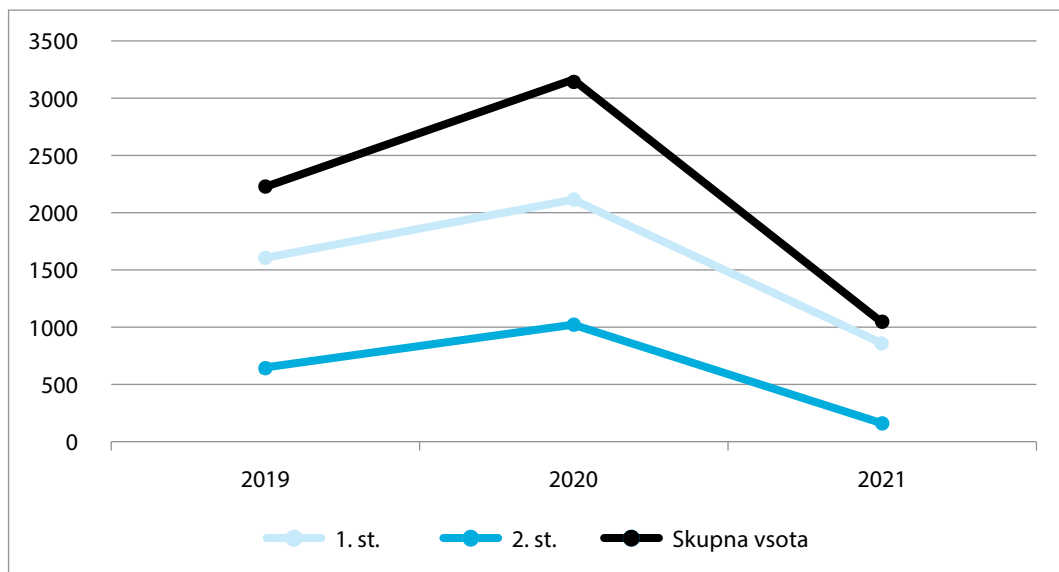
Za izračun glej Metodologijo (poglavje 9.2).



102

## Število novih usposobljenosti glede na stopnjo usposabljanja po letih – novi Zakon o športu

Za izračun glej Metodologijo (poglavje 9.2)..





## Število usposobljenosti po spolu – stari Zakon o športu

Leto	Spol	Št. diplom	Št. oseb
2021	Moški	29	29
	Ženski	8	8
2020	Moški	123	123
	Ženski	121	119
2019	Moški	765	760
	Ženski	737	721
2018	Moški	1210	1174
	Ženski	916	884
2017	Moški	1522	1478
	Ženski	1124	1104

Opomba:  
Stanje na dan 29. 7. 2021.

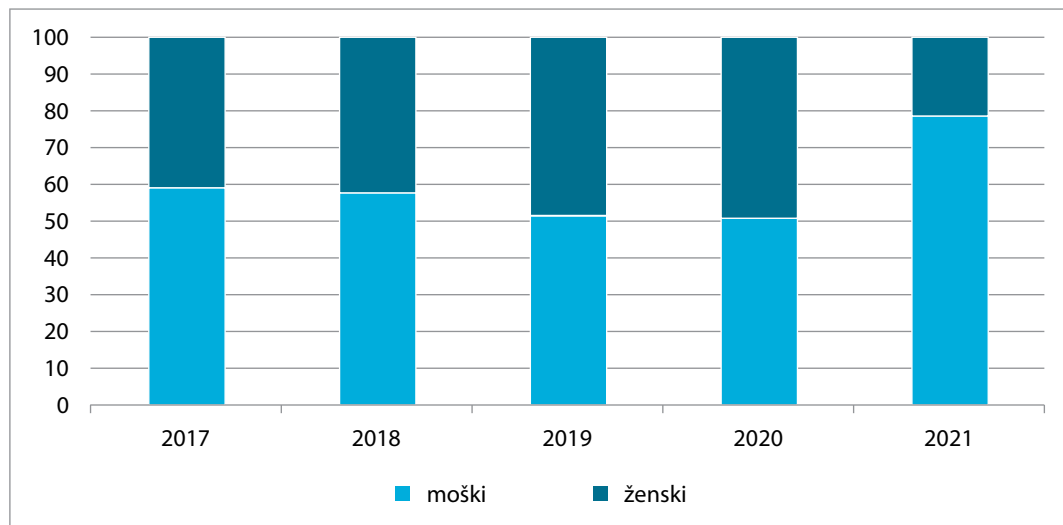
103

## Število usposobljenosti po spolu – novi Zakon o športu

Leto	Spol	Št. diplom	Št. oseb
2021	Moški	686	686
	Ženski	364	364
2020	Moški	2265	2264
	Ženski	901	900
2019	Moški	1599	1599
	Ženski	644	644

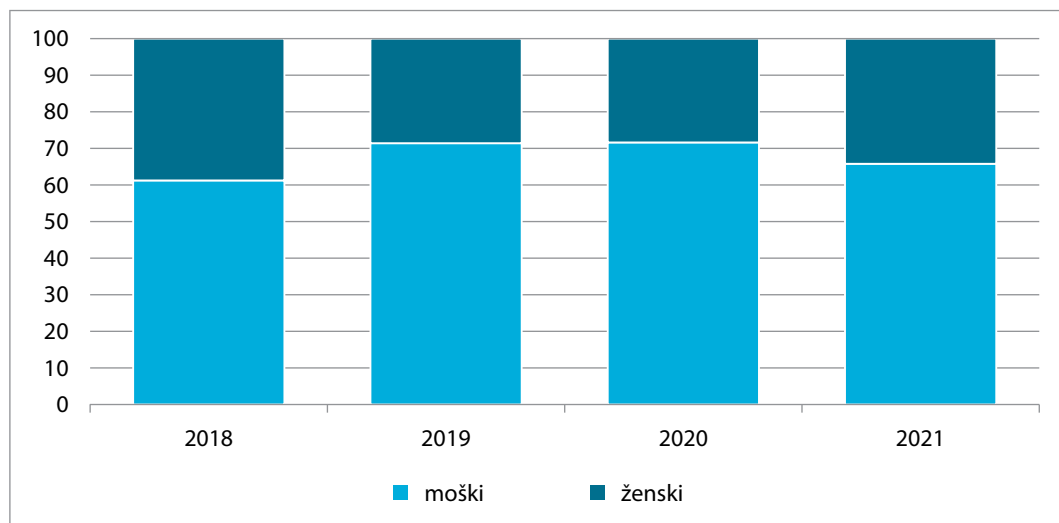
Opomba:  
Stanje na dan 29. 7. 2021.

## Delež novih usposobljenosti po spolu po letih (%) – stari Zakon o športu



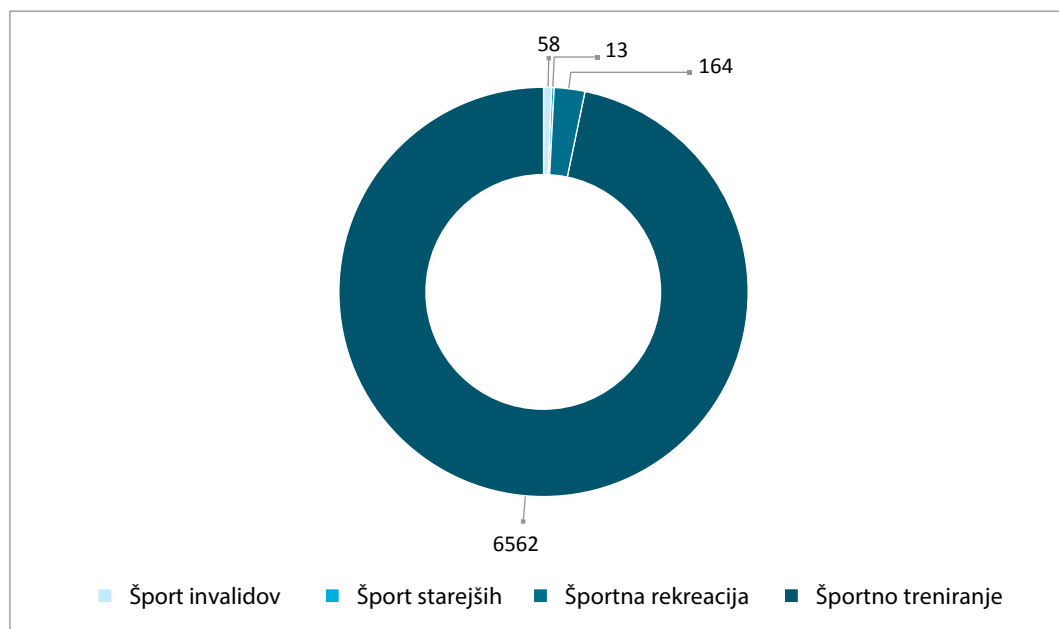
Opomba:  
Stanje na dan 29. 7. 2021.

## Delež novih usposobljenosti po spolu po letih (%) – novi Zakon o športu



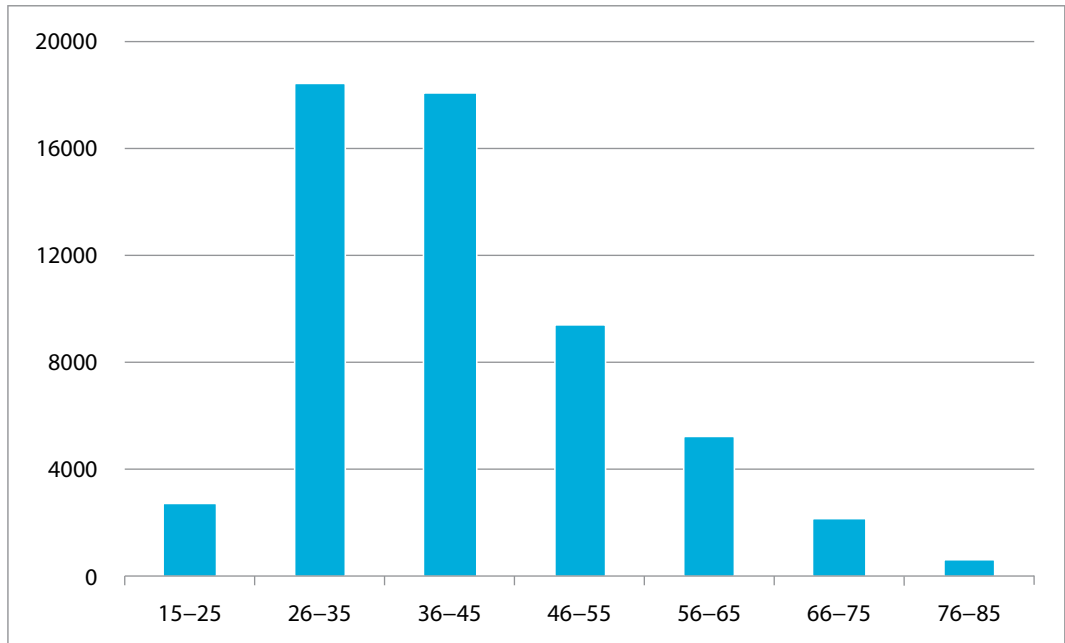
Opomba:  
Stanje na dan 29. 7. 2021.

## Število usposobljenosti glede na področje usposabljanja – novi Zakon o športu



Opomba:  
Stanje na dan 29. 7. 2021.

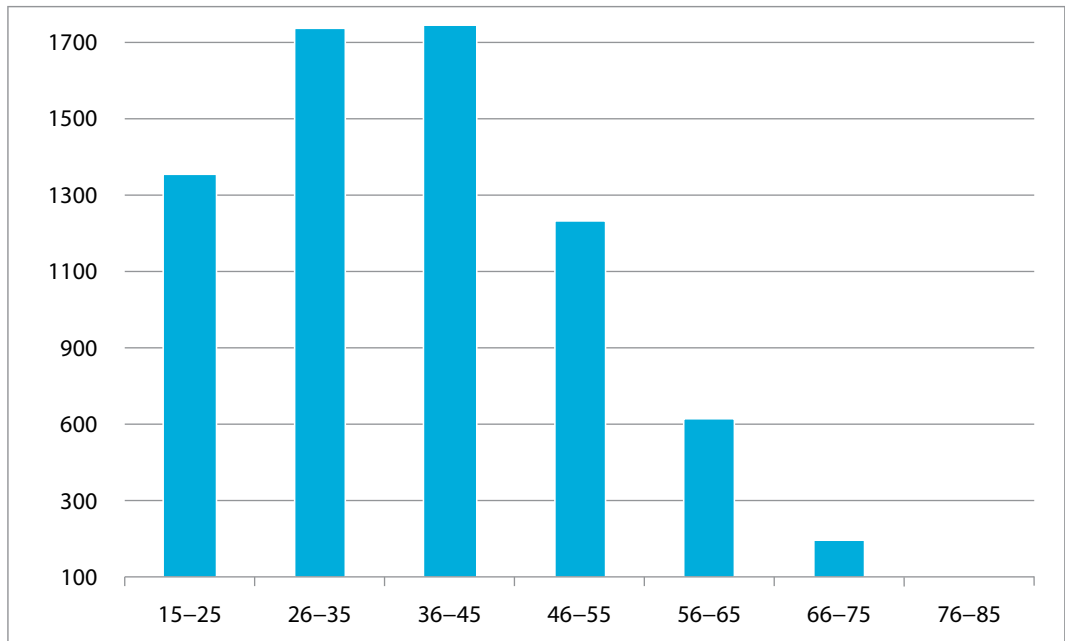
## Število usposobljenih po starostnih kategorijah – stari Zakon o športu



Opomba:

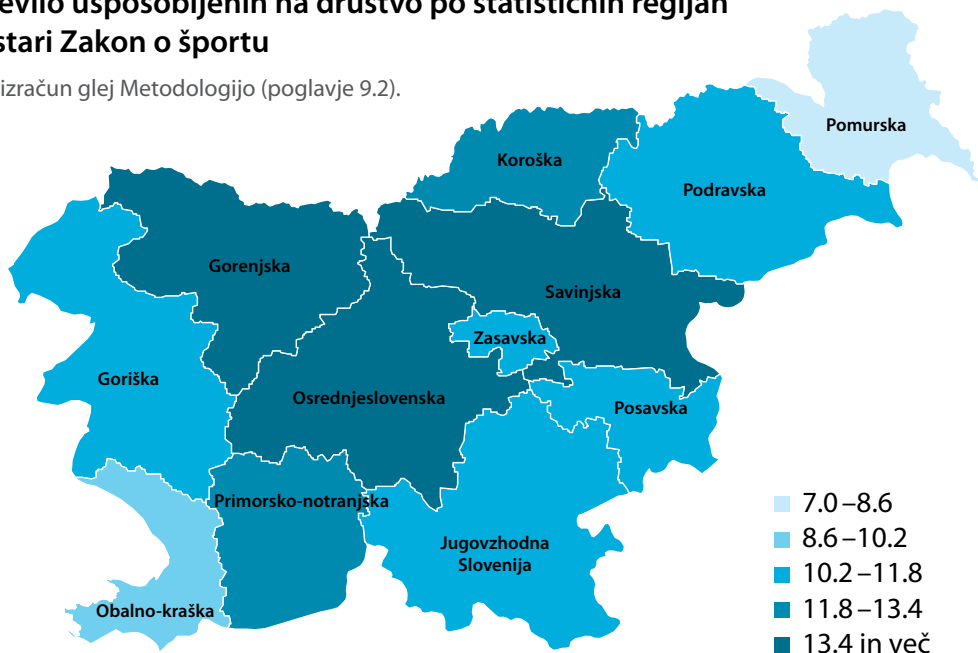
Starostna struktura usposobljenih kadrov je bila gledana na dan 31. 12. 2018. Pomeni starost usposobljenih kadrov na izbrani dan.

## Število usposobljenih po starostnih kategorijah – novi Zakon o športu



## Število usposobljenih na društvo po statističnih regijah – stari Zakon o športu

Za izračun glej Metodologijo (poglavje 9.2).



Opomba:  
Stanje na dan 29. 7. 2021.

106

## Število usposobljenih na društvo po statističnih regijah – novi Zakon o športu

Za izračun glej Metodologijo (poglavje 9.2).



Opomba:  
Stanje na dan 29. 7. 2021.

## 8.3 Športniki

### Kategorizirani športniki

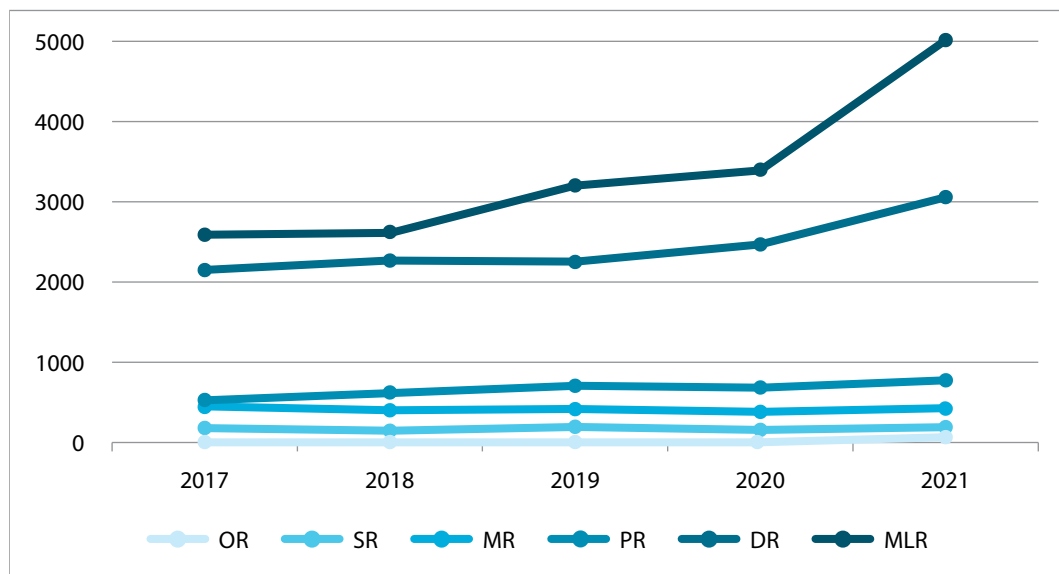
Kategorizirani športniki so obravnavani glede na stanje 1. februarja za vsako leto od 2017 do 2021 [20].

Geografska lokacija kategoriziranega športnika je določena z lokacijo sedeža športnikovega društva.

Številke kategoriziranih športnikov za obdobje od leta 2017 naprej prikazujejo stanje »dinamičnega« arhiva podatkov in se ne ujemajo s številkami, ki jih je OKS-ZŠZ objavil ob izdaji posameznega seznama, saj se naknadno spremenjeni podatki, v skladu s pravili kategoriziranja športnikov, zapišejo v arhiv, kot je zapisano na trenutnem seznamu.

### Število kategoriziranih športnikov po razredih od 2017 do 2021

107



Tip/leto	2017	2018	2019	2020	2021
OR	0	22	28	49	50
SR	143	127	162	134	147
MR	393	384	382	332	377
PR	491	590	658	667	740
DR	2116	2243	2242	2452	3041
MLR	2560	2612	3198	3392	5028
Skupaj	5703	5978	6670	7026	9383

Opomba:

Podatki od leta 2017 naprej so pridobljeni iz spletne aplikacije »Športniki«, ki je uradna aplikacija OKS-ZŠZ za oddajo predlogov zveze za pridobitev statusa kategoriziranega športnika. Od leta 2020 pa so podatki pridobljeni iz OKS-ZŠZ sistema (SPORT 360).

## Porast kategoriziranih športnikov od 2017 do 2021 (%)

Za izračun glej Metodologijo (poglavje 9.2).

Rang/leto	2017	2018	2019	2020	2021
OR			27,3	75,0	2,0
SR	-23,5	-11,2	27,6	-17,3	9,7
MR	5,1	-2,3	-0,5	-13,1	13,6
PR	-9,2	20,2	11,5	1,4	10,9
DR	-5,3	6,0	0,0	9,4	24,0
MLR	2,2	2,0	22,4	6,1	48,2
Skupaj	-2,4	4,8	11,6	5,3	33,5

108

Opombi:

Izbrano leto predstavlja porast glede na prejšnje leto (poglavje 9.2).

Olimpijski razred je začel veljati v letu 2018.

## Število kategoriziranih športnikov po statističnih regijah po letih

Statistična regija	Leto	OR	SR	MR	PR	DR	MLR	Skupaj
Gorenjska	2017		9	49	65	312	345	780
	2018		10	50	89	297	396	842
	2019	2	13	45	93	311	482	946
	2020	4	33	42	103	411	458	1051
	2021	4	38	49	123	470	648	1332
Goriška	2017		9	17	18	116	115	275
	2018		8	16	14	129	105	272
	2019		10	15	17	108	138	288
	2020	2	7	18	22	129	186	364
	2021	2	8	16	25	146	263	460
Jugovzhodna Slovenija	2017		2	7	36	89	183	317
	2018		4	5	51	104	159	323
	2019		4	14	42	132	184	376
	2020	1	7	22	53	149	242	474
	2021		6	21	46	168	324	565
Koroška	2017		4	12	10	35	90	151
	2018		2	4	12	57	52	127
	2019		1	7	14	40	86	148
	2020	4	1	8	19	85	109	226
	2021	4	1	10	24	110	149	298
Obalno-kraška	2017		8	5	41	63	122	239
	2018	4	4	5	32	74	134	253
	2019	4	4	7	30	109	135	289
	2020	7	6	21	39	113	177	363
	2021	7	6	24	42	134	244	457

Statistična regija	Leto	OR	SR	MR	PR	DR	MLR	Skupaj
Osrednjeslovenska	2017		34	117	154	764	797	1866
	2018	1	29	135	180	827	871	2043
	2019	1	40	116	232	802	1026	2217
	2020	12	33	108	192	813	1039	2197
	2021	10	29	111	186	893	1467	2696
Podravska	2017		8	31	52	309	334	734
	2018	1	4	47	48	340	303	743
	2019	1	5	43	63	339	405	856
	2020	8	12	28	75	283	370	776
	2021	8	10	31	74	329	441	893
Pomurska	2017		3	3	7	77	55	145
	2018		5	6	10	64	65	150
	2019		5	7	17	67	118	214
	2020		4	6	8	64	132	214
	2021		4	5	11	99	154	273
Posavska	2017		4	5	7	45	92	153
	2018		3	4	11	44	75	137
	2019			6	14	36	96	152
	2020		4	7	21	50	94	176
	2021		4	10	21	58	134	227
Primorsko-notranjska	2017			1	13	23	39	76
	2018		1	1	19	26	39	86
	2019	1		4	18	28	36	87
	2020	3	1	3	15	37	48	107
	2021	3	1	3	14	70	58	149
Savinjska	2017		15	53	63	194	304	629
	2018	2	10	46	91	211	372	732
	2019	2	13	68	101	223	417	824
	2020	5	25	58	105	238	456	887
	2021	5	25	74	103	305	696	1208
Zasavska	2017		4	6	9	35	54	108
	2018	1	2	3	8	51	65	130
	2019	2	1	5	14	41	58	121
	2020	2	1	6	10	33	39	91
	2021	3	2	8	18	55	106	192
Drugo <sup>1</sup>	2017		43	87	16	54	30	230
	2018	13	45	61	15	61	13	208
	2019	15	66	45	16	34	17	193
	2020	1		5	5	47	42	100
	2021	4	11	15	53	204	344	631

## Opombi:

- <sup>1</sup> Pod »Drugo« so šteti vsi kategorizirani športniki, ki tekmujejo za tuj klub.
- Podatki so pridobljeni iz spletne aplikacije »Športniki«, ki je uradna aplikacija OKS-ZŠZ za oddajo predlogov NPŠZ za pridobitev statusa kategoriziranega športnika. Od leta 2020 pa so podatki pridobljeni iz OKS-ZŠZ sistema.

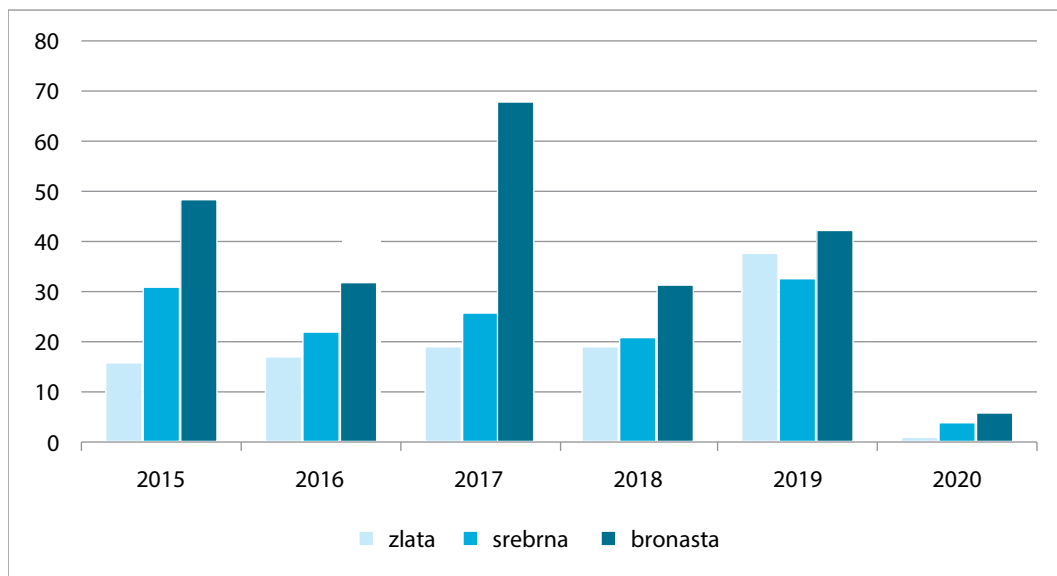
## 8.4 Kolajne športnikov

### Število doseženih medalj na POI, ZOI in PARAOI (od 2008 do 2021)

Olimpijske igre	Leto	Zlata	Srebrna	Bronasta
POI	2008	1	2	2
	2012	1	1	2
	2016	1	2	1
	2021	3	1	1
ZOI	2010		2	1
	2014	2	2	4
	2018		1	1
PARAOI	2008		1	2
	2012		1	
	2016	1	1	
	2021		1	1

110

### Število doseženih medalj na SP od 2015 do 2020

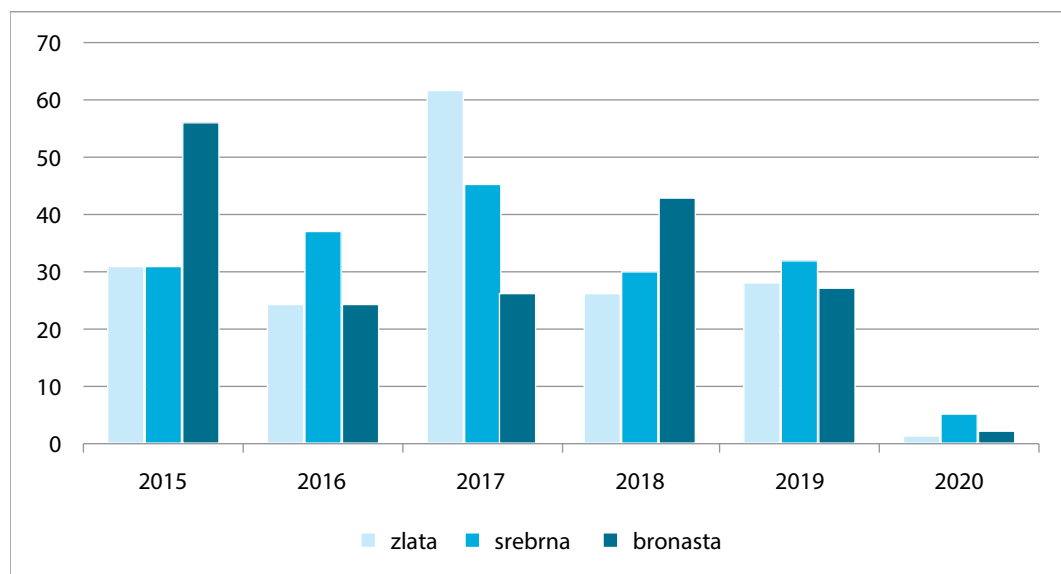


Opomba:

Štejejo medalje športnikov, ki tekmujejo v panogah kategoriziranih zvez.



## Število doseženih medalj na EP od 2015 do 2020



Opomba:  
Štejejo medalje športnikov, ki tekmujejo v panogah kategoriziranih zvez.

## Število doseženih medalj na ostalih tekmovanjih (posamezniki) 2020

Starostna kategorija	Rang tekmovanja	Medalja	Število medalj
Dečki	Evropsko prvenstvo	Zlata	
		Srebrna	
		Bronasta	
Dečki – U14	Evropsko prvenstvo	Zlata	
		Srebrna	
		Bronasta	
Kadeti	Evropsko prvenstvo	Zlata	
		Srebrna	
		Bronasta	
Kadeti	Svetovno prvenstvo	Zlata	
		Srebrna	
		Bronasta	
Mladinci	Evropsko prvenstvo	Zlata	
		Srebrna	
		Bronasta	
Mladinci	Svetovno prvenstvo	Zlata	
		Srebrna	4
		Bronasta	4
Mlajši člani	Evropsko prvenstvo	Zlata	
		Srebrna	
		Bronasta	
Mlajši člani	Svetovno prvenstvo	Zlata	
		Srebrna	1
		Bronasta	

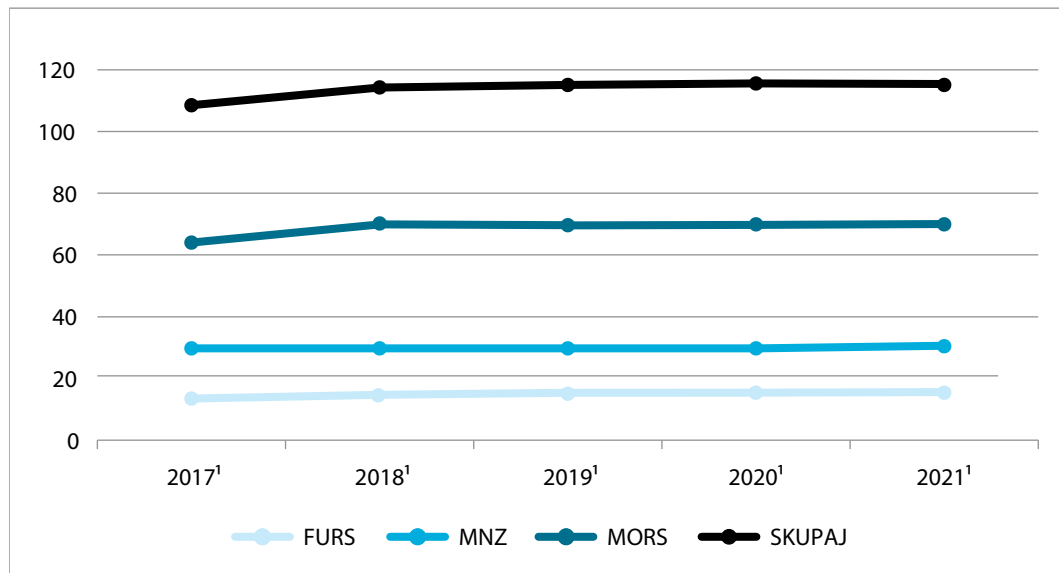
Starostna kategorija	Rang tekmovanja	Medalja	Število medalj
Mlajši mladinci	Evropsko prvenstvo	Zlata	
		Srebrna	
		Bronasta	
Mlajši mladinci	Svetovno prvenstvo	Zlata	
		Srebrna	
		Bronasta	
Starejši dečki	Evropsko prvenstvo	Zlata	
		Srebrna	3
		Bronasta	
Starejši dečki	Svetovno prvenstvo	Zlata	
		Srebrna	
		Bronasta	
Starejši kadeti	Evropsko prvenstvo	Zlata	
		Srebrna	
		Bronasta	
Starejši mladinci	Evropsko prvenstvo	Zlata	
		Srebrna	
		Bronasta	
Starejši mladinci	Svetovno prvenstvo	Zlata	2
		Srebrna	4
		Bronasta	
Skupna vsota		Zlata	2
		Srebrna	12
		Bronasta	4
Skupaj			18

## Število doseženih medalj na ostalih tekmovanjih (kolektivni) 2020

Starostna kategorija	Rang tekmovanja	Medalja	Število medalj
Kadeti	Evropsko prvenstvo	Zlata	1
		Srebrna	
		Bronasta	
Mladinci	Evropsko prvenstvo	Zlata	
		Srebrna	
		Bronasta	
Mladinci	Svetovno prvenstvo	Zlata	
		Srebrna	
		Bronasta	
Mlajši mladinci	Evropsko prvenstvo	Zlata	
		Srebrna	
		Bronasta	
Starejši mladinci	Evropsko prvenstvo	Zlata	
		Srebrna	
		Bronasta	
Starejši mladinci	Svetovno prvenstvo	Zlata	
		Srebrna	
		Bronasta	

## 8.5 Štipendije in zaposlenost športnikov

### Število zaposlitev športnikov v javni upravi od 2017 do 2021



Opombe:

<sup>1</sup> Za leto 2017 so podatki z dne 19. 6. 2017.

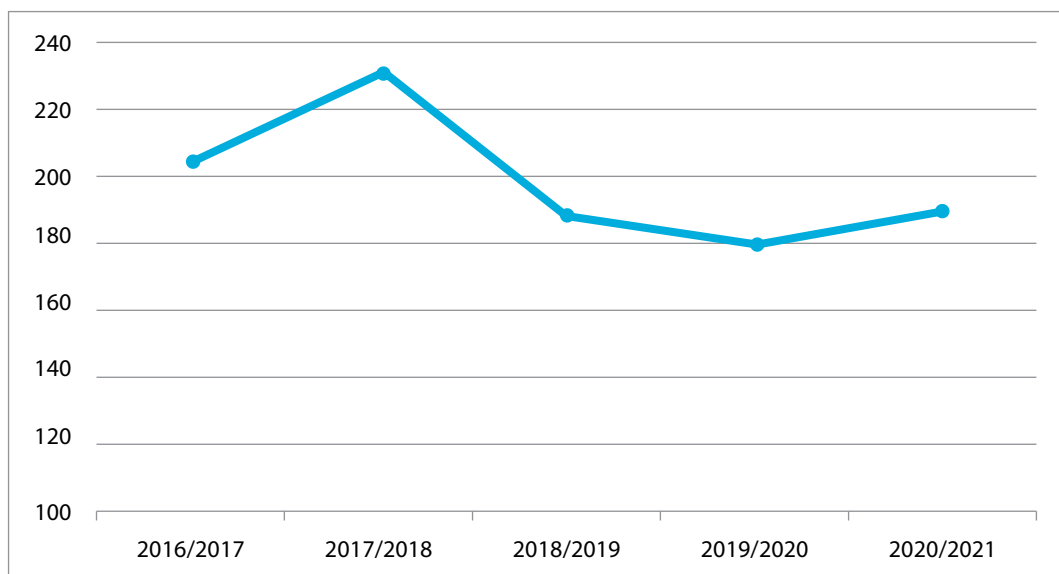
<sup>1</sup> Za leto 2020 so podatki z dne 28. 2. 2020.

<sup>1</sup> Za leto 2018 so podatki z dne 29. 11. 2017.

<sup>1</sup> Za leto 2021 so podatki z dne 3. 12. 2020.

<sup>1</sup> Za leto 2019 so podatki z dne 21. 12. 2018.

### Število športnih štipendij od 2017 do 2021



Opomba:

Za šolsko leto 2019/2020 so podatki z dne 4. 8. 2021.

## 8.6 Panožne športne šole

Za tabele, ki prikazujejo program PŠŠ, veljata naslednji opombi:

Podatki so pridobljeni s spletne strani MIZŠ. To sta izbor izvajalcev in sofinanciranje plač strokovnih delavcev v programih nacionalnih panožnih športnih šol za štiriletno obdobje 2020–2024.

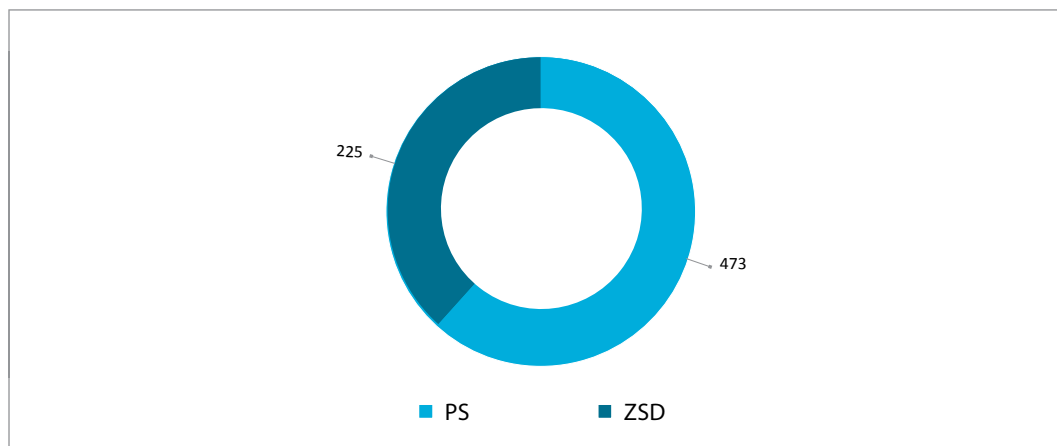
### Število zaposlenih strokovnih delavcev po panogah v programu PŠŠ

Panoga	Št. strokovnih delavcev	Panoga	Št. strokovnih delavcev
ATLETIKA	10	NOGOMET	11
BADMINTON	1	ODBOJKA	6
GIMNASTIKA – RITMIČNA	1	PLANINSTVO – ŠPORTNO PLEZANJE	1
GIMNASTIKA – ŠPORTNA	3	PLAVANJE	6
HOKEJ NA LEDU	2	ROKOMET	13
JADRANJE	2	SMUČANJE – ALPSKO	5
JUDO	9	SMUČANJE – BIATLON	3
KAJAK KANU – MIRNE VODE	2	SMUČANJE – NORDIJSKA KOMBINACIJA	1
KAJAK KANU – SLALOM	4	SMUČANJE – SMUČARSKI SKOKI	4
KARATE	3	SMUČANJE – SMUČARSKI TEKI	2
KOLESTARSTVO – CESTNO	1	TEAKWON-DO WTF	2
KOLESTARSTVO – GORSKO	2	TENIS	3
KOŠARKA 3 NA 3	2	TRIATLON	1
KOŠARKA	13	VESLANJE	2
LOKOSTRELSTVO – TARČNO	1	<b>SKUPAJ</b>	<b>118</b>
NAMIZNI TENIS	2		

114

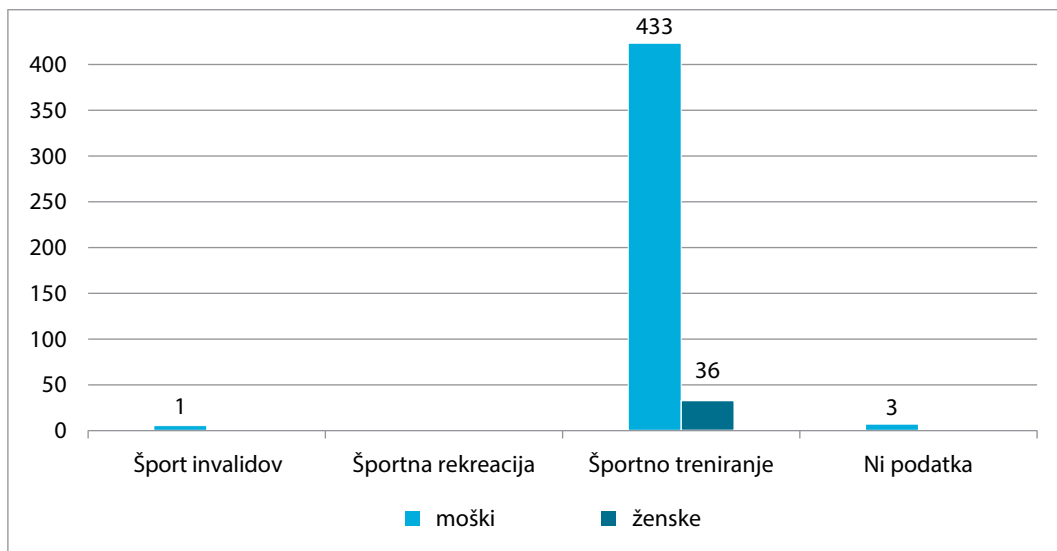
## 8.7 Razvid poklicnih športnikov in zasebnih športnih delavcev

### Število vpisanih v razvid poklicnih športnikov in zasebnih športnih delavcev



Opomba:  
Stanje na dan 11. 8. 2021.

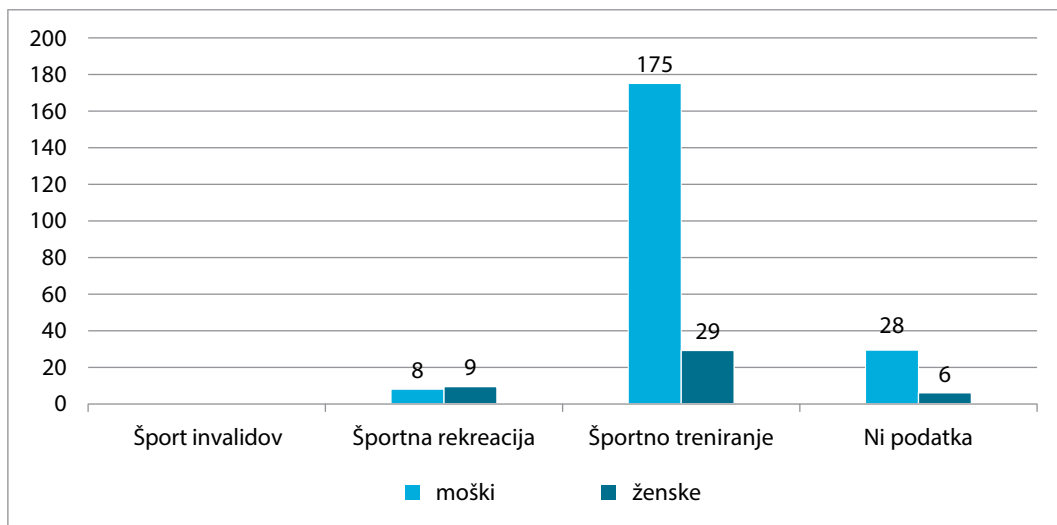
## Število poklicnih športnikov, vpisanih v razvid, glede na spol in področje športa



115

Opomba:  
Stanje na dan 11. 8. 2021.

## Število zasebnih športnih delavcev, vpisanih v razvid, glede na spol in področje športa



Opomba:  
Stanje na dan 11. 8. 2021.

## 8.8 Podatki o organizacijah

### Podatki o zvezah o številu registriranih športnikov za leto 2020

Tabela prikazuje število športnikov, ki jih je Olimpijski komite Slovenije – Združenje športnih zvez vpisal v evidenco registriranih športnikov..

ORGANIZACIJA	ŠPORTNA PANOGA	Št. registriranih športnikov
ATLETSKA ZVEZA SLOVENIJE	ATLETIKA – CESTNI TEK	324
ATLETSKA ZVEZA SLOVENIJE	ATLETIKA – GORSKI TEK	146
ATLETSKA ZVEZA SLOVENIJE	ATLETIKA – KROS	382
ATLETSKA ZVEZA SLOVENIJE	ATLETIKA – STADIONSKA	2877
AVTO-MOTO ZVEZA SLOVENIJE	AVTOMOBILIZEM – KARTING	34
AVTO-MOTO ZVEZA SLOVENIJE	MOTOCIKLIZEM – CESTNO-HITROSTNI	38
AVTO-MOTO ZVEZA SLOVENIJE	MOTOCIKLIZEM – ENDURO	13
AVTO-MOTO ZVEZA SLOVENIJE	MOTOCIKLIZEM – MOTOKROS	161
AVTO-MOTO ZVEZA SLOVENIJE	MOTOCIKLIZEM – SPEEDWAY	7
BADMINTONSKA ZVEZA SLOVENIJE	BADMINTON	442
BALINARSKA ZVEZA SLOVENIJE	BALINANJE	694
BILJARDNA ZVEZA SLOVENIJE	BILJARD – POOL	147
BOKSARSKA ZVEZA SLOVENIJE	BOKS	665
BOWLING ZVEZA SLOVENIJE	BOWLING	115
BRIDGE ZVEZA SLOVENIJE	BRIDGE	9
CHEERLEADING ZVEZA SLOVENIJE	CHEERLEADING	205
CURLING ZVEZA SLOVENIJE	CURLING	205
FLOORBALL ZVEZA SLOVENIJE	FLOORBALL	155
GIMNASTIČNA ZVEZA SLOVENIJE	GIMNASTIKA – RITMIČNA	673
GIMNASTIČNA ZVEZA SLOVENIJE	GIMNASTIKA – ŠPORTNA	593
GIMNASTIČNA ZVEZA SLOVENIJE	GIMNASTIKA – VELIKA PROŽNA PONJAVA	542
GOLF ZVEZA SLOVENIJE	GOLF	120
HOKEJSKA ZVEZA SLOVENIJE	HOKEJ IN LINE	263
HOKEJSKA ZVEZA SLOVENIJE	HOKEJ NA LEDU	938
JADRALNA ZVEZA SLOVENIJE – FEDERAZIONE SLOVENA VELA	JADRANJE	125
JUDO ZVEZA SLOVENIJE	JUDO	1779
JU-JITSU ZVEZA SLOVENIJE	JU-JITSU	175
KAJAKAŠKA ZVEZA SLOVENIJE	KAJAK KANU – MARATON	99
KAJAKAŠKA ZVEZA SLOVENIJE	KAJAK KANU – MIRNE VODE	238
KAJAKAŠKA ZVEZA SLOVENIJE	KAJAK KANU – SLALOM	326
KAJAKAŠKA ZVEZA SLOVENIJE	KAJAK KANU – SPUST	182
KARATE ZVEZA SLOVENIJE	KARATE	449
KEGLJAŠKA ZVEZA SLOVENIJE	KEGLJANJE	768
KICKBOXING ZVEZA SLOVENIJE	KICKBOKS – WAKO	190

ORGANIZACIJA	ŠPORTNA PANOGA	Št. registriranih športnikov
KOLESARSKA ZVEZA SLOVENIJE	KOLESTARSTVO – BMX	38
KOLESARSKA ZVEZA SLOVENIJE	KOLESTARSTVO – CESTNO	591
KOLESARSKA ZVEZA SLOVENIJE	KOLESTARSTVO – GORSKO	387
KOLESARSKA ZVEZA SLOVENIJE	KOLESTARSTVO – STEZA	157
KONJENIŠKA ZVEZA SLOVENIJE	KONJENIŠTVO – DRESURA	181
KONJENIŠKA ZVEZA SLOVENIJE	KONJENIŠTVO – PRESKAKOVANJE OVIR	421
KOŠARKARSKA ZVEZA SLOVENIJE	KOŠARKA	8731
KOŠARKARSKA ZVEZA SLOVENIJE	KOŠARKA 3 NA 3	779
LETALSKA ZVEZA SLOVENIJE	LETALSTVO – BALONARSTVO	3
LETALSKA ZVEZA SLOVENIJE	LETALSTVO – JADRALNO LETENJE	41
LETALSKA ZVEZA SLOVENIJE	LETALSTVO – JADRALNO PADALSTVO	341
LETALSKA ZVEZA SLOVENIJE	LETALSTVO – JADRALNO ZMAJARSTVO	10
LETALSKA ZVEZA SLOVENIJE	LETALSTVO – MOTORNO LETENJE	18
LETALSKA ZVEZA SLOVENIJE	LETALSTVO – PADALSTVO	35
LETALSKA ZVEZA SLOVENIJE	LETALSTVO – ULTRA LAHKA LETALA	12
LOKOSTRELSKA ZVEZA	LOKOSTRELSTVO – 3D	201
LOKOSTRELSKA ZVEZA	LOKOSTRELSTVO – POLJSKO	161
LOKOSTRELSKA ZVEZA	LOKOSTRELSTVO – TARČNO	190
NAMIZNOTENIŠKA ZVEZA SLOVENIJE	NAMIZNI TENIS	600
NOGOMETNA ZVEZA SLOVENIJE	FUTSAL – MALI NOGOMET	984
NOGOMETNA ZVEZA SLOVENIJE	NOGOMET	18474
ODBOJKARSKA ZVEZA SLOVENIJE	ODBOJKA	4356
ODBOJKARSKA ZVEZA SLOVENIJE	ODBOJKA NA MIVKI	435
ORIENTACIJSKA ZVEZA SLOVENIJE	ORIENTACIJA – ORIENTACIJSKI TEK	135
ORIENTACIJSKA ZVEZA SLOVENIJE	ORIENTACIJA – PRECIZNA	16
ORIENTACIJSKA ZVEZA SLOVENIJE	ORIENTACIJA – SMUČARSKA	14
ORIENTACIJSKA ZVEZA SLOVENIJE	ORIENTACIJA – Z GORSKIMI KOLESI	21
PLANINSKA ZVEZA SLOVENIJE	PLANINSTVO – ALPINIZEM	943
PLANINSKA ZVEZA SLOVENIJE	PLANINSTVO – ŠPORTNO PLEZANJE	933
PLANINSKA ZVEZA SLOVENIJE	PLANINSTVO – TEKMOVALNO LEDNO PLEZANJE	16
PLANINSKA ZVEZA SLOVENIJE	PLANINSTVO – TEKMOVALNO TURNO SMUČANJE	5
PLAVALNA ZVEZA SLOVENIJE	PLAVANJE	1874
PLAVALNA ZVEZA SLOVENIJE	PLAVANJE – UMETNOSTNO	46
PLAVALNA ZVEZA SLOVENIJE	PLAVANJE – DALJINSKO PLAVANJE	21
PLESNA ZVEZA SLOVENIJE	PLES – AKROBATSKI R&R	149
PLESNA ZVEZA SLOVENIJE	PLES – MODERNI TEKMOVALNI PLESI	1235
PLESNA ZVEZA SLOVENIJE	PLES – ST IN LA PLESI	146
RIBIŠKA ZVEZA SLOVENIJE	RIBIŠTVO – KASTING	10
RIBIŠKA ZVEZA SLOVENIJE	RIBIŠTVO – SLADKOVODNI ŠPORTNI RIBOLOV	25
ROKOBORSKA ZVEZA SLOVENIJE	ROKOBORBA – GRŠKO-RIMSKI SLOG	30

ORGANIZACIJA	ŠPORTNA PANOGA	Št. registriranih športnikov
ROKOBORSKA ZVEZA SLOVENIJE	ROKOBORBA – PROSTI SLOG	6
ROKOMETNA ZVEZA SLOVENIJE	ROKOMET	8540
ROKOMETNA ZVEZA SLOVENIJE	ROKOMET NA MIVKI	249
RUGBY ZVEZA SLOVENIJE	RUGBY	37
SABLJAŠKA ZVEZA SLOVENIJE	SABLJANJE	46
SANKAŠKA ZVEZA SLOVENIJE	SANKANJE – NARAVNE PROGE	8
SANKAŠKA ZVEZA SLOVENIJE	SANKANJE – UMETNE PROGE	10
SLOVENSKA POTAPLJAŠKA ZVEZA	POTAPLJANJE – PODVODNI LOV	4
SLOVENSKA POTAPLJAŠKA ZVEZA	POTAPLJANJE – PROSTO POTAPLJANJE	21
SLOVENSKA ZVEZA TAJSKEGA BOKSA	TAJSKI BOKS	4
SMUČARSKA ZVEZA SLOVENIJE – ZDRUŽENJE SMUČARSKIH PANOG	SMUČANJE – ALPSKO	598
SMUČARSKA ZVEZA SLOVENIJE – ZDRUŽENJE SMUČARSKIH PANOG	SMUČANJE – BIATLON	173
SMUČARSKA ZVEZA SLOVENIJE – ZDRUŽENJE SMUČARSKIH PANOG	SMUČANJE – DESKANJE NA SNEGU	61
SMUČARSKA ZVEZA SLOVENIJE – ZDRUŽENJE SMUČARSKIH PANOG	SMUČANJE – NORDIJSKA KOMBINACIJA	174
SMUČARSKA ZVEZA SLOVENIJE – ZDRUŽENJE SMUČARSKIH PANOG	SMUČANJE – PROSTI SLOG	10
SMUČARSKA ZVEZA SLOVENIJE – ZDRUŽENJE SMUČARSKIH PANOG	SMUČANJE – SMUČARSKI SKOKI	491
SMUČARSKA ZVEZA SLOVENIJE – ZDRUŽENJE SMUČARSKIH PANOG	SMUČANJE – SMUČARSKI TEKI	360
SMUČARSKA ZVEZA SLOVENIJE – ZDRUŽENJE SMUČARSKIH PANOG	SMUČANJE – TELEMARK	5
SQUASH ZVEZA SLOVENIJE	SQUASH	169
STRELSKA ZVEZA SLOVENIJE	STRELSTVO	1525
ŠAHOVSKA ZVEZA SLOVENIJE	ŠAH – HITROPOTEZNI	177
ŠAHOVSKA ZVEZA SLOVENIJE	ŠAH – POSPEŠENI	228
ŠAHOVSKA ZVEZA SLOVENIJE	ŠAH – STANDARDNI	450
TAEKWON-DO ZVEZA SLOVENIJE	TAEKWONDO – ITF	689
TAEKWON-DO ZVEZA SLOVENIJE	TAEKWONDO – WT	605
TENIŠKA ZVEZA SLOVENIJE	TENIS	825
TRIATLONSKA ZVEZA SLOVENIJE	AKVATLON	101
TRIATLONSKA ZVEZA SLOVENIJE	DUATLON	104
TRIATLONSKA ZVEZA SLOVENIJE	TRIATLON	257
VESLAŠKA ZVEZA SLOVENIJE	VESLANJE	260
ZVEZA DRŠALNIH ŠPORTOV SLOVENIJE	DRSANJE – KRATKE PROGE	11
ZVEZA DRŠALNIH ŠPORTOV SLOVENIJE	DRSANJE – UMETNOSTNO	100
ZVEZA DRUŠTEV KEGLJANJA NA LEDU SLOVENIJE	KEGLJANJE NA LEDU	35
ZVEZA KOTALKARSKIH ŠPORTOV SLOVENIJE	KOTALKANJE – HITROSTNO ROLANJE	2
ZVEZA KOTALKARSKIH ŠPORTOV SLOVENIJE	KOTALKANJE – UMETNOSTNO	53
ZVEZA OLIMPIJSKEGA DVIGANJA UTEŽI SLOVENIJE	DVIGANJE UTEŽI	72
ZVEZA ŠIS-SPK	ALPSKO SMUČANJE – GLUHI	2
ZVEZA ŠIS-SPK	ATLETIKA – GLUHI	2
ZVEZA ŠIS-SPK	BILJARD NA VOZIČKIH	2
ZVEZA ŠIS-SPK	BOCCIA	22



ORGANIZACIJA	ŠPORTNA PANOGA	Št. registriranih športnikov
ZVEZA ŠIS-SPK	CURLING NA VOZIČKIH	11
ZVEZA ŠIS-SPK	GOLBAL	5
ZVEZA ŠIS-SPK	KOŠARKA NA VOZIČKIH	35
ZVEZA ŠIS-SPK	PARAALPSKO SMUČANJE	1
ZVEZA ŠIS-SPK	PARAATLETIKA	26
ZVEZA ŠIS-SPK	PARAKAJAK	1
ZVEZA ŠIS-SPK	PARAKOLESARSTVO	6
ZVEZA ŠIS-SPK	PARANAMIZNI TENIS	7
ZVEZA ŠIS-SPK	PARAOBDOJKA – ODBOJKA SEDE	9
ZVEZA ŠIS-SPK	PARAPLAVANJE	59
ZVEZA ŠIS-SPK	PARAPLES	12
ZVEZA ŠIS-SPK	PARAPLEZANJE	3
ZVEZA ŠIS-SPK	PARASTRELSTVO	18
ZVEZA ŠIS-SPK	PARATRIATLON	2
ZVEZA ŠIS-SPK	ŠAH – ŠI	13
ZVEZA ŠIS-SPK	ŠPORTNI RIBOLOV – ŠI	9
ZVEZA ŠIS-SPK	TENIS – GLUHI	1
ZVEZA VDS	VATERPOLO	258
ZVEZA ZA AVTO ŠPORT SLOVENIJE – AŠ 2005	AVTOMOBILIZEM – AVTOKROS	12
ZVEZA ZA AVTO ŠPORT SLOVENIJE – AŠ 2005	AVTOMOBILIZEM – CESTNO-HITROSTNI	24
ZVEZA ZA AVTO ŠPORT SLOVENIJE – AŠ 2005	AVTOMOBILIZEM – GORSKO-HITROSTNI	115
ZVEZA ZA AVTO ŠPORT SLOVENIJE – AŠ 2005	AVTOMOBILIZEM – RALLY	206
ZVEZA ZA BASEBALL IN SOFTBALL SLOVENIJE	BASEBALL	65
ZVEZA ZA HOKEJ NA TRAVI SLOVENIJE	HOKEJ NA TRAVI	270
ZVEZA ZA ŠPORTNI RIBOLOV NA MORJU SLOVENIJE – FEDERAZIONE SLOVENA PER LA PESCA SPORTIVA IN MARE	RIBIŠTVO – ŠPORTNI RIBOLOV NA MORJU	19

Opombi:

Stanje na dan 1. 1. 2021.

## Podatki o NPŠZ (število usposobljenih strokovnih kadrov – po starem in novem Zakonu o športu)

ZVEZA	Število usposobljenih <sup>1</sup>				Število usposobljenih <sup>2</sup>		
	1. stopnja	2. stopnja	3. stopnja	Skupaj	1. stopnja	2. stopnja	Skupaj
ATLETSKA ZVEZA SLOVENIJE	676	158	54	888	124	40	164
AVTO-MOTO ZVEZA SLOVENIJE	32	19	18	69			
BADMINTONSKA ZVEZA SLOVENIJE	349	45		394	44		44
BALINARSKA ZVEZA SLOVENIJE	63	123	32	218	18		18
BILJARDNA ZVEZA SLOVENIJE	7			7	2		2
BOB ZVEZA SLOVENIJE							
BOKSARSKA ZVEZA SLOVENIJE	107	27		134	31		31
BOWLING ZVEZA SLOVENIJE	2			2	1		1
BRIDGE ZVEZA SLOVENIJE							
CHEERLEADING ZVEZA SLOVENIJE	64	28		92			
CURLING ZVEZA SLOVENIJE	61	22	13	96	36		36
FLOORBALL ZVEZA SLOVENIJE	8	2		10			
GIMNASTIČNA ZVEZA SLOVENIJE	1156	437	65	1658	79	7	86
GOLF ZVEZA SLOVENIJE	163	32	10	205	12		12
HOKEJSKA ZVEZA SLOVENIJE	29	183	14	226	17	29	46
JADRALNA ZVEZA SLOVENIJE	201	82	34	317	32	16	48
JUDO ZVEZA SLOVENIJE	629	248	63	940	158	78	236
JU-JITSU IN JIU-JITSU ZVEZA SLOVENIJE	205	80	17	302	59	16	75
KAJAKAŠKA ZVEZA SLOVENIJE	245	139	80	464	10	1	11
KARATE ZVEZA SLOVENIJE	495	129	26	650	161	30	191
KEGLJAŠKA ZVEZA SLOVENIJE	54	179		233	10		10
KICKBOXING ZVEZA SLOVENIJE	191	53	19	263	22		22
KOLESARSKA ZVEZA SLOVENIJE	423	255	18	696	171	20	191
KONJENIŠKA ZVEZA SLOVENIJE	46	410	101	557			
KOŠARKARSKA ZVEZA SLOVENIJE	420	594	91	1105	75	72	147
LETALSKA ZVEZA SLOVENIJE	17			17	17		17
LOKOSTRELSKA ZVEZA SLOVENIJE	263	24	15	302	41		41
NAMIZNOTENIŠKA ZVEZA SLOVENIJE	127	130	29	286	15	29	44
NOGOMETNA ZVEZA SLOVENIJE	2857	1663	424	4944	867	481	1348
ODBOJKARSKA ZVEZA SLOVENIJE	734	663	43	1440	137	263	400
ORIENTACIJSKA ZVEZA SLOVENIJE	140	44		184	71		71
PLANINSKA ZVEZA SLOVENIJE	1648	3211	1473	6332	461	488	949
PLAVALNA ZVEZA SLOVENIJE	6290	991	60	7341	684	25	709
PLESNA ZVEZA SLOVENIJE	111	176	71	358	33		33
RAFTING ZVEZA SLOVENIJE	71	108		179			

ZVEZA	Število usposobljenih <sup>1</sup>				Število usposobljenih <sup>2</sup>		
	1. stopnja	2. stopnja	3. stopnja	Skupaj	1. stopnja	2. stopnja	Skupaj
RIBIŠKA ZVEZA SLOVENIJE							
ROKOBORSKA ZVEZA SLOVENIJE	26	11	4	41			
ROKOMETNA ZVEZA SLOVENIJE	730	792	290	1812	36	26	62
RUGBY ZVEZA SLOVENIJE							
SABLJAŠKA ZVEZA SLOVENIJE	43	27		70		4	4
SAMBO ZVEZA SLOVENIJE	9			9			
SANKAŠKA ZVEZA SLOVENIJE	9			9	9		9
SLOVENSKA POTAPLJAŠKA ZVEZA	3	117	24	144			
SLOVENSKA ZVEZA TAJSKEGA BOKSA			6	6			
SMUČARSKA ZVEZA SLOVENIJE – ZDRUŽENJE SMUČARSKIH PANOG	9211	3392	463	13066	673	254	927
SQUASH ZVEZA SLOVENIJE	85	12		97			
STRELSKA ZVEZA SLOVENIJE	616	143	11	770	241	61	302
SURF IN SUP ZVEZA SLOVENIJE	7	6		13			
ŠAHOVSKA ZVEZA SLOVENIJE	94	41	17	152	22		22
TAEKWON-DO ZVEZA SLOVENIJE	133	60	21	214	20		20
TENIŠKA ZVEZA SLOVENIJE	851	185	59	1095	158	4	162
TRIATLONSKA ZVEZA SLOVENIJE	141	14	1	156	47		47
VESLAŠKA ZVEZA SLOVENIJE		56	7	63			
ZVEZA DRŠALNIH ŠPORTOV SLOVENIJE	87	47	6	140	30	19	49
ZVEZA DRUŠTEV KEGLJANJA NA LEDU SLOVENIJE							
ZVEZA KOTALKARSKIH ŠPORTOV SLOVENIJE	90	40		130	7	5	12
ZVEZA OLIMPIJSKEGA DVIGANJA UTEŽI SLOVENIJE	45	25	10	80			
ZVEZA VATERPOLSKIH DRUŠTEV SLOVENIJE	92	26		118	22		22
ZVEZA ZA AVTO ŠPORT SLOVENIJE – AŠ 2005	8			8	8		8
ZVEZA ZA BASEBALL IN SOFTBALL SLOVENIJE	6			6	6		6
ZVEZA ZA HOKEJ NA TRAVI SLOVENIJE	38			38	16		16
ZVEZA ZA ŠPORT INVALIDOV SLOVENIJE – Slovenski paraolimpijski komite	107	56		163	30	28	58
ZVEZA ZA ŠPORTNI RIBOLOV NA MORJU SLOVENIJE – Federazione slovena per la pesca sportiva in mare							
<b>Skupna vsota</b>	<b>31914</b>	<b>16034</b>	<b>3893</b>	<b>51841</b>	<b>4713</b>	<b>1996</b>	<b>6709</b>

## Opombi:

- <sup>1</sup> Število strokovno usposobljenih po starem Zakonu o športu.
- <sup>2</sup> Število strokovno usposobljenih po novem Zakonu o športu.
- Stanje na dan 11. 8. 2021.

**Podatki o NPŠZ (število kategoriziranih športnikov)**

ZVEZA	Št. društev	OR	SR	MR	PR	DR	MLR	Skupaj
ATLETSKA ZVEZA SLOVENIJE	77		6	12	36	353	479	886
AVTO-MOTO ZVEZA SLOVENIJE	90		1	2	2	23	17	45
BADMINTONSKA ZVEZA SLOVENIJE	24			5	7	34	14	60
BALINARSKA ZVEZA SLOVENIJE	94		5	1	6	53	7	72
BILJARDNA ZVEZA SLOVENIJE	14			1		8	6	15
BOB ZVEZA SLOVENIJE	1							
Boksarska zveza Slovenije	31			2		18	31	51
BOWLING ZVEZA SLOVENIJE	13				1	30	5	36
BRIDGE ZVEZA SLOVENIJE	9					9		9
CHEER ZVEZA SLOVENIJE	20					23	16	39
CURLING ZVEZA SLOVENIJE	9		4		7	27	13	51
FLOORBALL ZVEZA SLOVENIJE	12					45		45
GIMNASTIČNA ZVEZA SLOVENIJE	63		4	5	3	58	36	106
GOLF ZVEZA SLOVENIJE	20		1	1	3	26	13	44
HOKEJSKA ZVEZA SLOVENIJE	21		24		4	72	130	230
JADRALNA ZVEZA SLOVENIJE – Federazione Slovena Vela	67	2	2	6	10	16	14	50
Judo zveza Slovenije	78	1	6	18	26	31	167	249
JU-JITSU IN JIU-JITSU ZVEZA SLOVENIJE	22		1	4	14	10	35	64
KAJAKAŠKA ZVEZA SLOVENIJE	23	6	6	14	29	27	103	185
KARATE ZVEZA SLOVENIJE	76		1	1	13	13	68	96
KEGLJAŠKA ZVEZA SLOVENIJE	72		1		30	73	45	149
KICKBOXING ZVEZA SLOVENIJE	43		4	4	22	21	15	66
KOLESARSKA ZVEZA SLOVENIJE	94	1	4	9	10	82	161	267
KONJENIŠKA ZVEZA SLOVENIJE	40				1	53	26	80
KOŠARKARSKA ZVEZA SLOVENIJE	146	16	4	30	91	124	789	1054
LETALSKA ZVEZA SLOVENIJE	91		1	7	3	64	1	76
LOKOSTRELSKA ZVEZA SLOVENIJE	43		2	4	9	66	29	110
NAMIZNOTENIŠKA ZVEZA SLOVENIJE	45			6	6	34	66	112
NOGOMETNA ZVEZA SLOVENIJE	372		1	19	52	264	627	963
ODBOJKARSKA ZVEZA SLOVENIJE	104	15	3	15	32	97	453	615
ORIENTACIJSKA ZVEZA SLOVENIJE	15		1	1	1	22	16	41
PIKADO ZVEZA SLOVENIJE	13							
PLANINSKA ZVEZA SLOVENIJE	287	1	9	34	32	25	41	142
PLAVALNA ZVEZA SLOVENIJE	35			6	10	324	57	397
PLESNA ZVEZA SLOVENIJE	79		4	10	19	51	35	119
POWERLIFTING ZVEZA SLOVENIJE – ZVEZA TROBOJA MOČI	7							
RAFTING ZVEZA SLOVENIJE	5							

ZVEZA	Št. društev	OR	SR	MR	PR	DR	MLR	Skupaj
RIBIŠKA ZVEZA SLOVENIJE	39		1	1	1	10	2	15
Rokoborska zveza Slovenije	8					5	5	10
ROKOMETNA ZVEZA SLOVENIJE	86		29	85	88	98	703	1003
RUGBY ZVEZA SLOVENIJE	4					30		30
SABLJAŠKA ZVEZA SLOVENIJE	14					19	22	41
SAMBO ZVEZA SLOVENIJE	7							
SANKAŠKA ZVEZA SLOVENIJE	6				1	1	2	4
SLOVENSKA POTAPLJAŠKA ZVEZA	17		3	1		11		15
SLOVENSKA ZVEZA TAJSKEGA BOKSA	8				2	2		4
SMUČARSKA ZVEZA SLOVENIJE – ZDRUŽENJE SMUČARSKIH PANOG	136	7	11	33	64	107	259	481
SQUASH ZVEZA SLOVENIJE	10				5	9	11	25
STRELSKA ZVEZA SLOVENIJE	94		3	5	5	123	83	219
SURF IN SUP ZVEZA SLOVENIJE	7							
ŠAHOVSKA ZVEZA SLOVENIJE	70			2	21	59	65	147
TAEKWON-DO ZVEZA SLOVENIJE	29	1		7	25	24	30	87
TENIŠKA ZVEZA SLOVENIJE	94		1	5	6	112	136	260
TRIATLONSKA ZVEZA SLOVENIJE	35		1	1	4	30	58	94
VESLAŠKA ZVEZA SLOVENIJE	6			2	3	6	53	64
ZVEZA DRŠALNIH ŠPORTOV SLOVENIJE	7			1		2	15	18
ZVEZA DRUŠTEV KEGLJANJA NA LEDU SLOVENIJE	7			1		21		22
ZVEZA DRUŠTEV PETANKE SLOVENIJE	13							
ZVEZA KOTALKARSKIH ŠPORTOV SLOVENIJE	15					3	2	5
ZVEZA OLIMPIJSKEGA DVIGANJA UTEŽI SLOVENIJE	11					19	11	30
ZVEZA VATERPOLSKIH DRUŠTEV SLOVENIJE	8				30	37	37	104
ZVEZA ZA AMERIŠKI NOGOMET SLOVENIJE	12							
ZVEZA ZA AVTO ŠPORT SLOVENIJE – AŠ 2005	47			3		76	4	83
ZVEZA ZA BASEBALL IN SOFTBALL SLOVENIJE	9						14	14
ZVEZA ZA HOKEJ NA TRAVI SLOVENIJE	5							
ZVEZA ZA ŠPORT INVALIDOV SLOVENIJE – SLOVENSKI PARAOLIMPIJSKI KOMITE	132		3	13	2	55	1	74
ZVEZA ZA ŠPORTNI RIBOLOV NA MORJU SLOVENIJE – Federazione slovena per la pesca sportiva in mare	11				4	6		10
<b>Skupna vsota</b>	<b>3202</b>	<b>50</b>	<b>147</b>	<b>377</b>	<b>740</b>	<b>3041</b>	<b>5028</b>	<b>9383</b>

Opombi:

Stanje na dan 11. 8. 2021.

## 8.9 Podatki o občinah (število usposobljenih strokovnih kadrov – po starem in novem Zakonu o športu)

OBČINA	Število usposobljenih <sup>1</sup>				Število usposobljenih <sup>2</sup>		
	1. st.	2. st.	3. st.	Skupaj	1. stopnja	2. stopnja	Skupaj
AJDOVŠČINA	239	158	38	435	57	15	72
ANKARAN	43	22	1	66	7	2	9
APAČE	31	17	4	52	5	6	11
BELTINCI	61	40	5	106	24	5	29
BENEDIKT	16	9		25	5	1	6
BISTRICA OB SOTLI	6	2		8	4	1	5
BLLED	183	129	33	345	21	10	31
BLOKE	14	5	1	20	2	1	3
BOHINJ	135	95	24	254	26	11	37
BOROVNICA	55	23	10	88	5	5	10
BOVEC	79	74	14	167	10	4	14
BRASLOVČE	82	56	14	152	13	11	24
BRDA	37	28	7	72	9	6	15
BREZOVICA	148	82	23	253	14	14	28
BREŽICE	284	151	45	480	52	19	71
CANKOVA	13	6	1	20	1		1
CELJE	611	427	137	1175	121	67	188
CERKLJE NA GORENJSKEM	80	47	8	135	16	4	20
CERKNICA	174	90	13	277	23	9	32
CERKNO	98	44	10	152	26	6	32
CERKVENJAK	12	11	1	24	5	1	6
CIRKULANE	18	8	2	28	2		2
ČRENŠOVCI	31	14	1	46	6	4	10
ČRNA NA KOROŠKEM	60	22	7	89	12	8	20
ČRNO MELJ	139	87	18	244	20	5	25
DESTRNIK	23	6	1	30	3	1	4
DIVAČA	46	30	10	86	9	5	14
DOBJE	4			4			
DOBREPOLJE	48	19	3	70	7	3	10
DOBRNA	11	11	4	26	2		2
DOBROVA - POLHOV GRADEC	86	55	17	158	19	7	26
DOBROVNIK	9	5	1	15	2		2
DOL PRI LJUBLJANI	51	33	9	93	13	5	18
DOLENJSKE TOPLICE	32	15	2	49	3	1	4
DOMŽALE	498	335	78	911	72	41	113

OBČINA	Število usposobljenih <sup>1</sup>				Število usposobljenih <sup>2</sup>		
	1. st.	2. st.	3. st.	Skupaj	1. stopnja	2. stopnja	Skupaj
DORNAVA	18	5	2	25	5	2	7
DRAVOGRAD	87	58	15	160	18	6	24
DUPLEK	56	22	5	83	13	5	18
GORENJA VAS - POLJANE	121	79	12	212	12	3	15
GORIŠNICA	49	23	5	77	7	3	10
GORJE	45	42	10	97	11	4	15
GORNJA RADGONA	77	45	11	133	17	8	25
GORNJI GRAD	30	35	8	73	1	5	6
GORNJI PETROVCI	11	4		15	5	2	7
GRAD	6	6		12	1	3	4
GROSUPLJE	175	136	24	335	48	11	59
HAJDINA	42	20	4	66	6	4	10
HOČE - SLIVNICA	129	85	21	235	30	16	46
HODOŠ	2	1		3	1	1	2
HORJUL	25	24	5	54	6	4	10
HRASTNIK	63	44	12	119	19	4	23
HRPELJE - KOZINA	45	48	11	104	12	3	15
IDRIJA	228	110	20	358	40	16	56
IG	68	46	9	123	8	5	13
ILIRSKA BISTRICA	128	78	11	217	27	5	32
IVANČNA GORICA	140	87	25	252	26	10	36
IZOLA	227	118	36	381	41	20	61
JESENICE	247	176	43	466	53	24	77
JEZERSKO	19	10	3	32			
JURŠINCI	9	2		11	7	1	8
KAMNIK	415	246	59	720	82	31	113
KANAL	75	49	10	134	9	17	26
KIDRIČEVO	80	36	13	129	10	11	21
KOBARID	64	39	5	108	14	4	18
KOBILJE	3	4		7	2	1	3
KOČEVJE	151	97	14	262	22	9	31
KOMEN	29	23	4	56	9	2	11
KOMENDA	74	67	20	161	23	7	30
KOPER	619	369	97	1085	125	49	174
KOSTANJEVICA NA KRKI	18	6	4	28	6		6
KOSTEL	3	5		8	1		1
KOZJE	30	7		37	3	2	5
KRANJ	827	491	118	1436	157	69	226

OBČINA	Število usposobljenih <sup>1</sup>				Število usposobljenih <sup>2</sup>		
	1. st.	2. st.	3. st.	Skupaj	1. stopnja	2. stopnja	Skupaj
KRANJSKA GORA	174	120	25	319	21	14	35
KRIŽEVCI	23	14	2	39	2	1	3
KRŠKO	282	186	45	513	46	27	73
KUNGOTA	46	15	4	65	7		7
KUZMA	8	2		10	1	1	2
LAŠKO	132	67	10	209	29	13	42
LENART	61	36	11	108	19	6	25
LENDAVA	83	49	12	144	20	17	37
LITUA	136	74	22	232	27	10	37
LJUBLJANA	3973	2561	689	7223	675	285	960
LJUBNO	32	23	4	59	5	2	7
LJUTOMER	123	42	8	173	30	8	38
LOGATEC	244	111	22	377	43	14	57
LOG - DRAGOMER	65	27	9	101	12	1	13
LOŠKA DOLINA	53	25		78	5	2	7
LOŠKI POTOK	12	1	2	15			
LOVRENC NA POHORJU	38	36	11	85	4	3	7
LUČE	30	20	3	53	8	2	10
LUKOVICA	55	31	6	92	10	6	16
MAJŠPERK	39	25	10	74	1	4	5
MAKOLE	23	8	3	34	4	1	5
MARIBOR	1228	925	229	2382	242	106	348
MARKOVCI	31	15	3	49	5	3	8
MEDVODE	246	159	46	451	37	16	53
MENGEŠ	103	57	16	176	24	3	27
METLIKA	56	48	7	111	9	5	14
MEŽICA	44	33	6	83	10	5	15
MIKLAVŽ NA DRAVSKEM POLJU	42	30	8	80	15	2	17
MIREN - KOSTANJEVICA	50	18	6	74	8		8
MIRNA	40	20	4	64	8	2	10
MIRNA PEČ	9	5	3	17	1		1
MISLINJA	64	33	9	106	13	6	19
MOKRONOG - TREBELNO	25	15	2	42	3	2	5
MORAVČE	37	27	3	67	4	1	5
MORAVSKE TOPLICE	51	32	5	88	10	6	16
MOZIRJE	85	41	13	139	13	10	23
MURSKA SOBOTA	224	150	31	405	45	17	62
MUTA	39	26	14	79	3	4	7



OBČINA	Število usposobljenih <sup>1</sup>				Število usposobljenih <sup>2</sup>		
	1. st.	2. st.	3. st.	Skupaj	1. stopnja	2. stopnja	Skupaj
NAKLO	80	52	13	145	17	7	24
NAZARJE	39	28	14	81	3	2	5
NOVA GORICA	413	281	78	772	84	51	135
NOVO MESTO	423	276	64	763	79	24	103
ODRANCI	10	3		13	1	2	3
OPLOTNICA	54	22	5	81	8	3	11
ORMOŽ	95	63	17	175	25	7	32
OSILNICA	3	1		4			
PESNICA	49	34	6	89	10	3	13
PIRAN	219	131	46	396	41	20	61
PIVKA	55	54	13	122	22	4	26
PODČETRTEK	31	17	4	52	9		9
PODLEHNIK	9	9		18		1	1
PODVELKA	15	7	4	26	2	1	3
POLJČANE	38	36	15	89	4	3	7
POLZELA	59	28	9	96	11	1	12
POSTOJNA	209	130	23	362	50	19	69
PREBOLD	60	26	8	94	11	1	12
PREDDVOR	78	47	14	139	15	7	22
PREVALJE	104	47	13	164	16	12	28
PTUJ	311	179	46	536	80	32	112
PUCONCI	33	22	5	60	12	2	14
RAČE - FRAM	65	47	15	127	10	7	17
RADEČE	45	28	6	79	8	5	13
RADENCI	44	24	6	74	6	2	8
RADLJE OB DRAVI	60	39	16	115	16	3	19
RADOVLJICA	359	247	65	671	60	31	91
RAVNE NA KOROŠKEM	171	97	36	304	41	21	62
RAZKRIŽJE	5	2	1	8			
REČICA OB SAVINJI	29	17	7	53	4		4
RENČE - VOGRSKO	52	26	5	83	16	2	18
RIBNICA	119	58	20	197	26	6	32
RIBNICA NA POHORJU	17	9	5	31	2		2
ROGAŠKA SLATINA	101	54	20	175	20	9	29
ROGAŠOVCI	29	10	1	40	6	1	7
ROGATEC	36	18	3	57	12	6	18
RUŠE	84	72	13	169	20	14	34
SELNICA OB DRAVI	40	30	5	75	10	6	16

OBČINA	Število usposobljenih <sup>1</sup>				Število usposobljenih <sup>2</sup>		
	1. st.	2. st.	3. st.	Skupaj	1. stopnja	2. stopnja	Skupaj
SEMIČ	34	22	5	61	8	3	11
SEVNICA	142	100	32	274	43	8	51
SEŽANA	209	136	45	390	33	17	50
SLOVENJ GRADEC	252	166	40	458	58	17	75
SLOVENSKA BISTRICA	311	151	38	500	50	24	74
SLOVENSKE KONJICE	150	91	30	271	24	9	33
SODRAŽICA	32	21		53	4	2	6
SOLČAVA	6	3		9	1	1	2
SREDIŠČE OB DRAVI	18	8	3	29	5		5
STARŠE	35	20	2	57	5	5	10
STRAŽA	28	21	3	52	2		2
SV. TROJICA V SLOV. GORICAH	12	10	4	26	4		4
SVETA ANA	6	5	2	13	2		2
SVETI ANDRAŽ V SLOV. GORICAH	2	1		3			
SVETI JURIJ OB ŠČAVNICI	20	8	2	30	2	1	3
SVETI JURIJ V SLOV. GORICAH	15	10	1	26	4	1	5
SVETI TOMAŽ	16	5	1	22	7	1	8
ŠALOVCI	3	4	1	8	2		2
ŠEMPETER - VRTOJBA	84	47	15	146	18	10	28
ŠENČUR	114	63	16	193	17	7	24
ŠENTILJ	51	33	8	92	10	3	13
ŠENTJERNEJ	39	25	7	71	6	1	7
ŠENTJUR	143	82	33	258	32	6	38
ŠENTRUPERT	16	10	5	31	5		5
ŠKOCJAN	13	9	2	24			
ŠKOFJA LOKA	356	238	62	656	74	30	104
ŠKOFLJICA	107	80	15	202	21	6	27
ŠMARJE PRI JELŠAH	65	34	6	105	17	4	21
ŠMARJEŠKE TOPLICE	18	15	5	38	3		3
ŠMARTNO OB PAKI	60	28	9	97	8	4	12
ŠMARTNO PRI LITJI	55	49	6	110	13	5	18
ŠOŠTANJ	120	74	26	220	20	8	28
ŠTORE	37	35	11	83	9	3	12
TABOR	9	6	1	16	9	1	10
TIŠINA	22	12	1	35	6	4	10
TOLMIN	196	118	27	341	32	12	44
TRBOVLJE	215	135	26	376	49	8	57
TREBNJE	105	66	22	193	18	7	25

OBČINA	Število usposobljenih <sup>1</sup>				Število usposobljenih <sup>2</sup>		
	1. st.	2. st.	3. st.	Skupaj	1. stopnja	2. stopnja	Skupaj
TRNOVSKA VAS	8			8	2	1	3
TRZIN	78	53	16	147	14	9	23
TRŽIČ	230	160	44	434	41	14	55
TURNIŠČE	27	16	3	46	7	7	14
VELENJE	512	278	80	870	91	30	121
VELIKA POLANA	7	4		11	2	2	4
VELIKE LAŠČE	51	26	6	83	6		6
VERŽEJ	12	8		20	6	2	8
VIDEM	58	22	8	88	12	1	13
VIPAVA	76	44	10	130	25	9	34
VITANJE	12	10	2	24	1	2	3
VODICE	51	44	7	102	13	2	15
VOJNIK	58	53	18	129	12	11	23
VRANSKO	31	17	3	51	12	2	14
VRHNIKA	238	131	29	398	45	9	54
VUZENICA	42	20	8	70	2	3	5
ZAGORJE OB SAVI	201	98	20	319	39	15	54
ZAVRČ	3	1	2	6	2		2
ZREČE	75	51	11	137	17	3	20
ŽALEC	263	192	66	521	48	27	75
ŽELEZNIKI	126	65	10	201	23	10	33
ŽETALE	5	3	1	9	1		1
ŽIRI	114	51	3	168	23	2	25
ŽIROVNICA	85	62	20	167	13	2	15
ŽUŽEMBERK	34	16	3	53	8	5	13
NI PODATKA <sup>3</sup>	1155	587	111	1853	130	75	205
<b>Skupna vsota</b>	<b>26209</b>	<b>16230</b>	<b>4095</b>	<b>46534</b>	<b>4885</b>	<b>2016</b>	<b>6901</b>

## Opombe:

- Stanje na dan 20. 8. 2021.
- <sup>1</sup> Število strokovno usposobljenih po starem Zakonu o športu.
- <sup>2</sup> Število strokovno usposobljenih po novem Zakonu o športu.
- <sup>3</sup> Usposobljen kader v tujini oziroma usposobljeni, ki nimajo zavedenega ustreznega naslova.

## Podatki o občinah (število kategoriziranih športnikov)

OBČINA	Kategorizirani športniki							
	Št. društev	OR	SR	MR	PR	DR	MLR	Skupaj
AJDOVŠČINA	43		1	3	4	31	38	77
ANKARAN	11			2	2	4	18	26
APAČE	2					1	3	4
BELTINCI	12					6	13	19
BENEDIKT	2					1	2	3
BISTRICA OB SOTLI	1							
BLAD	21	2	2	3	3	21	28	59
BLOKE	2					2	1	3
BOHINJ	14			1	3	4	6	14
BOROVNICA	5		1			3	8	12
BOVEC	7					1	2	3
BRASLOVČE	11			2	2	7	45	56
BRDA	5					1	6	7
BREZOVICA	16	1		5	5	21	55	87
BREŽICE	31		1	5	8	22	45	81
CANKOVA	2						2	2
CELJE	85	2	11	23	29	84	185	334
CERKLJE NA GORENJSKEM	7				1	10	16	27
CERKNICA	21		1	1	2	10	19	33
CERKNO	7					6	8	14
CERKVENJAK	5					1	3	4
CIRKULANE	2						1	1
ČRENŠOVCI	4					4	7	11
ČRNA NA KOROŠKEM	11				1	4	2	7
ČRNOMELJ	20				8	9	4	21
DESTRNIK	2					1		1
DIVAČA	5		1	1		2	7	11
DOBJE								
DOBREPOLJE	5							
DOBRNA	2			1		5	5	11
DOBROVA - POLHOV GRADEC	14		1		3	8	21	33
DOBROVNIK	4				1		5	6
DOL PRI LJUBLJANI	7				2	4	21	27
DOLENJSKE TOPLICE	7			1		6	5	12
DOMŽALE	55	1	2	8	21	92	141	265
DORNAVA	1						2	2

OBČINA	Kategorizirani športniki							
	Št. društev	OR	SR	MR	PR	DR	MLR	Skupaj
DRAVOGRAD	14				1	4	15	20
DUPLEK	5				1	4	10	15
GORENJA VAS - POLJANE	11		2		2	24	8	36
GORIŠNICA	5					4	5	9
GORJE	3		1	1	4	10	14	30
GORNJA RADGONA	11				1	7	10	18
GORNJI GRAD	3		1		1	1	2	5
GORNJI PETROVCI	2							
GRAD	1					2	1	3
GROSUPLJE	22		1	7	4	25	37	74
HAJDINA	10							
HOČE - SLIVNICA	18				2	4	11	17
HODOŠ	1							
HORJUL	4					8	6	14
HRASTNIK	13	1		1	2	6	11	21
HRPELJE - KOZINA	9			2	2	4	8	16
IDRIJA	25		2	4	1	33	27	67
IG	9			1	1	18	42	62
ILIRSKA BISTRICA	25			1		9	6	16
IVANČNA GORICA	22			2	4	11	56	73
IZOLA	29	1	2	2	9	16	42	72
JESENICE	31		6	4	10	49	58	127
JEZERSKO	3					1	1	2
JURŠINCI	2					1	1	2
KAMNIK	43		1	5	16	75	80	177
KANAL	9	1		1		12	23	37
KIDRIČEVO	9				1	4	13	18
KOBARID	6				1	1	4	6
KOBILJE	1							
KOČEVJE	27			4	7	9	26	46
KOMEN	4			1	2	6	6	15
KOMENDA	10		1	2	4	14	27	48
KOPER	104	4	3	9	19	61	132	228
KOSTANJEVICA NA KRKI	3						17	17
KOSTEL							1	1
KOZJE	2					3	2	5
KRANJ	93		9	16	53	139	213	430
KRANJSKA GORA	17			3	4	6	18	31

OBČINA	Kategorizirani športniki							
	Št. društev	OR	SR	MR	PR	DR	MLR	Skupaj
KRIŽEVCI	4					2	9	11
KRŠKO	42		2	4	10	17	37	70
KUNGOTA	5					2	4	6
KUZMA	3						1	1
LAŠKO	18		1	4	2	7	33	47
LENART	18							
LENDAVA	26					4	3	7
LITIJA	18			3	3	18	27	51
LJUBLJANA	525	6	15	61	88	460	732	1362
LJUBNO	6				2	1	1	4
LJUTOMER	32		1	2	1	16	14	34
LOGATEC	22			3	3	17	34	57
LOG - DRAGOMER	6				1	17	2	20
LOŠKA DOLINA	7					1	2	3
LOŠKI POTOK	1							
LOVRENC NA POHORJU	6					3	2	5
LUČE	5			2			3	5
LUKOVICA	8					1	5	6
MAJŠPERK	5					2	1	3
MAKOLE	5		1	1			2	4
MARIBOR	179	2	5	18	32	185	215	457
MARKOVCI	5					2	2	4
MEDVODE	27	1	2	7	6	33	33	82
MENGEŠ	16		1		3	8	30	42
METLIKA	9					9	11	20
MEŽICA	6					3	1	4
MIKLAVŽ NA DRAVSKEM POLJU	12				7	8	13	28
MIREN - KOSTANJEVICA	5			1		3	4	8
MIRNA	3			3		6	8	17
MIRNA PEČ	1				1	4	4	9
MISLINJA	7			1	1	7	12	21
MOKRONOG - TREBELNO	2				2	3	1	6
MORAVČE	3				1	5	7	13
MORAVSKE TOPLICE	10					7	13	20
MOZIRJE	8		2	1	4	10	8	25
MURSKA SOBOTA	55		2	1	3	26	35	67
MUTA	9			1	1	4	5	11
NAKLO	7		2	2	3	17	26	50

OBČINA	Kategorizirani športniki							Skupaj
	Št. društev	OR	SR	MR	PR	DR	MLR	
NAZARJE	5					1	5	6
NOVA GORICA	68		4	3	10	25	75	117
NOVO MESTO	65		1	7	9	61	144	222
ODRANCI	1						1	1
OPLOTNICA	4			2	1	3	9	15
ORMOŽ	15		1	3	5	9	17	35
OSILNICA								
PESNICA	10		1		1	7	3	12
PIRAN	50	2		5	6	25	23	61
PIVKA	14	1		1	3	11	10	26
PODČETRTEK	5				1	1	11	13
PODLEHNIK	2						2	2
PODVELKA	3					3	3	6
POLJČANE	6					4	8	12
POLZELA	9			1	8	9	27	45
POSTOJNA	28	2			9	37	20	68
PREBOLD	6	1	1		4	5	14	25
PREDDVOR	4	1		1	3	13	10	28
PREVALJE	8			1	3	6	6	16
PTUJ	55		1	1	4	27	31	64
PUCONCI	7		1	1	3	5	10	20
RAČE - FRAM	7		1	1	4	4	18	28
RADEČE	8			2	3	5	10	20
RADENCI	7					1	5	6
RADLJE OB DRAVI	12					4	6	10
RADOVLJICA	36		3	3	5	37	78	126
RAVNE NA KOROŠKEM	29	2	1	3	5	34	28	73
RAZKRIŽJE	1					1		1
REČICA OB SAVINJI	2						1	1
RENČE - VOGRSKO	6				2	6	11	19
RIBNICA	16		2	1	4	25	28	60
RIBNICA NA POHORJU	1						1	1
ROGAŠKA SLATINA	19				2	4	10	16
ROGAŠOVCI	4					1	1	2
ROGATEC	6			1		3	3	7
RUŠE	13				3	13	7	23
SELNICA OB DRAVI	7				1	2	5	8
SEMIČ	5					1	2	3

OBČINA	Kategorizirani športniki							
	Št. društev	OR	SR	MR	PR	DR	MLR	Skupaj
SEVNICA	24		1	1	3	19	35	59
SEŽANA	24			2	2	16	8	28
SLOVENJ GRADEC	33	2		3	10	38	65	118
SLOVENSKA BISTRICA	44	6		4	10	24	40	84
SLOVENSKE KONJICE	26		1	1	4	13	41	60
SODRAŽICA	1				1	1	12	14
SOLČAVA	1							
SREDIŠČE OB DRAVI	2				1	1		2
STARŠE	8					3	6	9
STRAŽA	3				4	5	12	21
SV. TROJICA V SLOV. GORICAH	2							
SVETA ANA	1							
SVETI ANDRAŽ V SLOV. GORICAH	2					1		1
SVETI JURIJ OB ŠČAVNICI	2						2	2
SVETI JURIJ V SLOV. GORICAH	1					3	1	4
SVETI TOMAŽ	1				1			1
ŠALOVCI	1						2	2
ŠEMPETER - VRTOJBA	13			1		10	19	30
ŠENČUR	24				3	9	19	31
ŠENTILJ	7					2	4	6
ŠENTJERNEJ	4			1	4	7	11	23
ŠENTJUR	19			3	4	19	23	49
ŠENTRUPERT	2					1	4	5
ŠKOCJAN	1					1	3	4
ŠKOFJA LOKA	36		11	9	14	62	94	190
ŠKOFLJICA	5		1	2	6	18	51	78
ŠMARJE PRI JELŠAH	6			1	2	6	13	22
ŠMARJEŠKE TOPLICE	2			1		1	6	8
ŠMARTNO OB PAKI	3			1	2	5	10	18
ŠMARTNO PRI LITJI	3				6	3	10	19
ŠOŠTANJ	14	1		4	3	8	25	41
ŠTORE	4		1			1	3	5
TABOR	1					3		3
TIŠINA	7			1		5	7	13
TOLMIN	20	1		3	7	11	27	49
TRBOVLJE	26	1	1	3	7	20	33	65
TREBNJE	19		2	2	6	14	29	53
TRNOVSKA VAS	2							



OBČINA	Kategorizirani športniki							
	Št. društev	OR	SR	MR	PR	DR	MLR	Skupaj
TRZIN	10		1	2	3	8	13	27
TRŽIČ	24	1		3	10	22	23	59
TURNIŠČE	4					6	4	10
VELENJE	53	1	3	17	14	63	114	212
VELIKA POLANA	1					3	2	5
VELIKE LAŠČE	5			1		5	11	17
VERŽEJ	1				2	2	4	8
VIDEM	8					2	2	4
VIPAVA	10		1			6	19	26
VITANJE	1						4	4
VODICE	6		2	2	4	8	12	28
VOJNIK	10		1	1	4	6	14	26
VRANSKO	4				1	4	6	11
VRHNIKA	35	1		3	5	31	33	73
VUZENICA	6			1	2	3	5	11
ZAGORJE OB SAVI	30	1	1	1	6	11	35	55
ZAVRČ	1			1		1		2
ZREČE	6			1	3	5	21	30
ŽALEC	34		3	8	8	26	57	102
ŽELEZNIKI	14			1	3	19	10	33
ŽETALE	1					1	1	2
ŽIRI	9			2		13	11	26
ŽIROVNICA	7		2		2	14	15	33
ŽUŽEMBERK	3		1	1		5	13	20
NI PODATKA <sup>1</sup>		4	11	15	53	204	344	631
Skupna vsota	3402	50	145	377	740	3041	5028	9381

## Opombi:

- Stanje na dan 20. 8. 2021.
- <sup>1</sup> Kategorizirani športniki, ki nimajo zavedenega ustreznega naslova.

# 9 Metodološka pojasnila vrhunškega in kakovostnega športa

136

## 9.1 Viri zbranih podatkov

Podatki so pridobljeni iz naslednjih virov:

- Olimpijski komite Slovenije – Združenje športnih zvez:
  - število medalj na EP, SP, POI, ZOI in PARAOI,
  - zaposlovanje športnikov,
  - štípendije športnikov,
  - podatki za kategorizirane športnike od leta 2015 do 2020: spletna aplikacija »Športniki«, ki je uradna aplikacija OKS-ZŠZ za oddajo predlogov NPŠZ za pridobitev statusa kategoriziranega športnika. Od leta 2020 pa so podatki pridobljeni iz OKS-ZŠZ sistema.
- podatki za usposobljene kadre: spletna aplikacija ŠPAK – športno-amaterski kadri, ki je uradna aplikacija MIZŠ za vodenje postopka usposabljanj strokovnih delavcev v športu,
- podatki za panožne športne trenerje: pridobljeni s spletnih strani MIZŠ za vodenje postopka poročanja strokovnih delavcev v programu panožnih športnih šol,
- Statistični urad Republike Slovenije:
  - statistične regije [8],
  - število prebivalcev [6].

## 9.2 Pojasnila k izračunom

### Izračun števila društev/ usposobljenosti na 1000 prebivalcev po statističnih regijah

Število vseh društev, ki so včlanjena v zvezo (oz. število usposobljenosti) v statistični regiji, se deli s številom prebivalcev te statistične regije. Dobljena vrednost je število društev (oz. število usposobljenosti) na enega prebivalca v statistični regiji. To vrednost se pomnoži s 1000.

### Izračun števila usposobljenih na društvo po statističnih regijah

Število vseh usposobljenih v statistični regiji se deli s številom društev (ki so včlanjena v KZ) te statistične regije.

### Izračun deleža novih usposobljenosti po spolu po letih

Vsota vseh novih usposobljenosti 1., 2. in 3. stopnje za moške/ženske se deli s skupnim številom novih usposobljenosti v izbranem letu.

## Izračun deleža naraščanja kategoriziranih športnikov v obdobju od 2016 do 2021

Izračun za leto n:


Številu kategoriziranih športnikov v določenem razredu za leto n se odšteje število kategoriziranih športnikov za isti razred iz leta  $n - 1$  (leta pred tem). Rezultat je prirast kategoriziranih športnikov tega razreda v enem letu. Da dobimo delež, se prirast deli s številom kategoriziranih športnikov tega razreda za leto n.

Primer – izračun za leto 2018:

$$\text{delež}_{2017-2018} = \frac{\#športnikov_{2018} - \#športnikov_{2017}}{\#športnikov_{2018}}$$

$\#športnikov_{\text{leto}}$  označuje število športnikov za določeno leto.





Pregled ŠOM v RS  
v obdobju  
od 2017 do 2021

# 10 Področni centri in pripadajoče občine

140

Aparat interesnih programov športa otrok in mladine vodi oddelek ŠOM na ZŠRS Planica. Na področju področne organiziranosti vključuje 16 izbranih področnih centrov (PC) ter tako 16 vodij PC in 18 ostalih koordinatorjev, zadolženih za različne interesne programe (NSP, Mali sonček, ŠŠT ...).

Teh 34 koordinatorjev na področni ravni opravlja naslednje naloge:

- usklajuje celostno promocijo interesnih programov športa otrok in mladine,
- spodbuja vključevanje šol, društev, lokalnih skupnosti itd. v interesne programe športa otrok in mladine,
- se dogovarja o financiranju programov s strani lokalnih skupnosti;
- zbira in analizira podatke o vključenosti otrok v programe;
- skrbi za izmenjavo informacij med ZŠRS Planica ter izvajalci [15].

V tabeli so prikazani organizacije, ki predstavljajo področne centre (PC), in lokalne skupnosti, ki jim pripadajo, ter število šol in vrtcev, ki jih PC-ji pokrivajo, ter število šol in vrtcev, ki jih PC-ji pokrivajo.

Področni center	Organizacija <sup>1</sup>	Občine v PC	Št. OŠ	Št. POŠ	Št. SŠ	Št. OŠPP	Št. VVZ
PC Celje	Športna zveza Celje	Bistrica ob Sotli, Braslovče, Celje, Dobje, Dobrna, Kozje, Laško, Podčetrtek, Polzela, Prebold, Radeče, Rogaška Slatina, Rogatec, Slovenske Konjice, Šentjur, Šmarje pri Ješah, Štore, Vitanje, Tabor, Vojnik, Vransko, Zreče, Žalec	44	43	15	3	30
PC Dolenjska	Zavod za šport, kulturo, turizem in mladino Novo mesto	Črnomelj, Dolenjske Toplice, Metlika, Mirna, Mirna Peč, Mokronog - Trebelno, Novo mesto, Semič, Straža, Šentjernejski, Šentrupert, Škocjan, Šmarješke Toplice, Trebnje, Žužemberk	29	17	9	2	29
PC Domžale	Zavod za šport in rekreacijo Domžale	Domžale, Kamnik, Komenda, Lukovica, Medvode, Mengeš, Moravče, Trzin, Vodice	21	17	4	2	20
PC Gorenjska	Športna zveza Tržič	Bled, Bohinj, Cerklje na Gorenjskem, Gorenja vas - Poljane, Gorje, Jesenice, Kranj, Kranjska Gora, Naklo, Preddvor, Radovljica, Senčur, Škofja Loka, Tržič, Železniki, Žiri, Žirovnica	34	40	13	4	38
PC Goriška	Javni zavod za šport Nova Gorica	Ajdovščina, Bovec, Brda, Cerklje, Idrija, Kanal, Kobarid, Miren - Kostanjevica, Nova Gorica, Renče - Vogrsko, Šempeter - Vrtojba, Tolmin, Vipava	28	36	10	1	24
PC Grosuplje	Stanko Zavec – zasebni športni delavec	Brezovica, Dobropolje, Dobrova - Polhov Gradec, Grosuplje, Horjul, Ig, Ivančna Gorica, Kočevje, Kostel, Log - Dragomer, Loški Potok, Osilnica, Ribnica, Sodražica, Škofljica, Velike Lašče	21	33	4	1	24

Področni center	Organizacija <sup>1</sup>	Občine v PC	Št. OŠ	Št. POŠ	Št. SŠ	Št. OŠPP	Št. VVZ
PC Koroška	Športna zveza Slovenj Gradec	Črna na Koroškem, Dravograd, Mežica, Mislinja, Muta, Podvelka, Prevalje, Radlje ob Dravi, Ravne na Koroškem, Ribnica na Pohorju, Slovenj Gradec, Vuzenica	17	17	5	2	13
PC Ljubljana	TIMING LJUBLJANA, društvo za izvedbo športnih programov	Dol pri Ljubljani, Ljubljana	51	8	36	1	51
PC Maribor	Športno rekreacijsko društvo Zvezdica Maribor	Benedikt, Cerkevjak, Duplek, Hoče - Slivnica, Kungota, Lenart, Lovrenc na Pohorju, Maribor, Miklavž na Dravskem polju, Pesnica, Rače - Fram, Ruše, Selnica ob Dravi, Starše, Sveta Ana, Sveta Trojica v Slovenskih goricah, Sveti Andraž v Slovenskih goricah, Sveti Jurij v Slovenskih goricah, Šentilj	45	17	18	2	41
PC Notranjska	Športna zveza Postojna	Bloke, Borovnica, Cerknica, Ilirska Bistrica, Logatec, Loška dolina, Pivka, Postojna, Vrhnika	22	15	5		19
PC Obala	Javni zavod za šport in mladino MO Koper	Ankaran, Divača, Hrpelje - Kozina, Izola, Komen, Koper, Piran, Sežana	24	15	9	1	19
PC Podravje	Zavod za šport Ptuj	Cirkulane, Destričnik, Dornava, Gorišnica, Hajdina, Juršinci, Kidričevo, Majšperk, Makole, Markovci, Oplotnica, Ormož, Podlehnik, Poljčane, Ptuj, Slovenska Bistrica, Središče ob Dravi, Sveti Tomaž, Trnovska vas, Videm, Zavrč, Žetale	33	15	7	3	25
PC Pomurje	Športna zveza Murska Sobota	Apače, Beltinci, Cankova, Črenšovci, Dobrovnik, Gornja Radgona, Gornji Petrovci, Grad, Hodoš, Kobilje, Križevci, Kuzma, Lendava, Ljutomer, Moravske Toplice, Murska Sobota, Odranci, Puconci, Radenci, Razkrižje, Rogašovci, Sveti Jurij ob Ščavnici, Šalovci, Tišina, Turnišče, Velika Polana, Veržej	38	11	8	2	34
PC Posavje	Zavod za šport Brežice	Brežice, Kostanjevica na Krki, Krško, Sevnica	22	4	5	2	21
PC Velenje	Športna zveza Velenje	Gornji Grad, Ljubno, Luče, Mozirje, Nazarje, Rečica ob Savinji, Solčava, Šmartno ob Paki, Šoštanj, Velenje	14	11	4	1	9
PC Zasavje	Športno društvo Presad Gabrovka	Hrastnik, Litija, Šmartno pri Litiji, Trbovlje, Zagorje ob Savi	11	18	4	1	8
<b>SKUPAJ</b>			<b>454</b>	<b>317</b>	<b>156</b>	<b>28</b>	<b>405</b>

## Opomba:

<sup>1</sup> Organizacije, ki so bile izbrane na razpisu za šolsko leto 2020/2021.

# 11 Statistični prikaz ŠOM v RS

## 142 11.1 Program »ŠOLSKA ŠPORTNA TEKMOVANJA (ŠŠT)«

Pri realizaciji programa ŠŠT imajo ključno vlogo NPŠZ s svojimi koordinatorji, ki skupaj s 35 področnimi koordinatorji tvorijo končno sliko kompleksnega »aparata ŠOM«.

24 NPŠZ je zastopanih v 38 razpisanih športnih panogah in na drugih tekmovanjih. Na panožnem nivoju delujejo 33 panožnih tekmovalnih koordinatorjev in dva koordinatorja za OŠPP ter interesne programe invalidnih otrok (skupno 35), ki opravljajo naslednje naloge:

- priprava razpisa za novo šolsko leto, priprava poročil in analiz,
- finančno in vsebinsko načrtovanje koordinacije in izpeljave programa,
- koordiniranje izpeljave celotnega tekmovanja,
- nadzor nad delegiranjem sodnikov za tekmovanje,
- skrb za promocijo programa, informacijsko podporo, finančno poslovanje in nadzor,
- sodelovanje s koordinatorji na državni ravni in z izvajalci na lokalni ravni,
- dosledno upoštevanje skupnih pravil – namena, ciljev in organizacije programa ŠŠT.

### Število razpisanih tekmovanj ŠŠT glede na tip šole po šolskih letih

Tip šole	2016/2017	2017/2018	2018/2019	2019/2020	2020/2021
OŠ	38	36	38	38	37
SŠ	28	29	28	30	30
OŠPP	10	11	12	12	11
Invalidi OŠ	7	7	7	6	5
Invalidi SŠ	1	1	4	4	1



## Tabela množičnih prireditev po šolskih letih

Množična prireditev	Tip šole	2016/2017	2017/2018	2018/2019	2019/2020	2020/2021
Šolski poključski maraton	OŠ, SŠ, OŠPP	✓	✓	✓	✓	**
Festival športa mladih	OŠ, OŠPP	✓	✓	✓	✓	**
Ljubljanski maraton	OŠ, SŠ, OŠPP	✓	✓	✓	✓	**
Mednarodna zveza za šolski šport (ISF – International School Sport Federation)	OŠ	✓	✓	✓	✓	**
Pohod po poti okoli Ljubljane	OŠ, SŠ, OŠPP	*	*	*	*	*
Šolski tek štirih mostov	OŠ	*	*	*	*	*
Krpanov kros	OŠ					
Šport in ŠPAS	VVZ, OŠ, SŠ	*	*	*		
Žogarija	OŠ	*	*	*		
Šolsko orientacijsko tekmovanje – Slovenija in 3 days	OŠ, SŠ					
Tek po mamutovih poteh	OŠ	*	*	*	*	*
Tek po ulicah Tržiča	VVZ, OŠ	*	*	*		
Otroška atletika	OŠ	*				
Ultimate frisbee	OŠ, SŠ	*				
MULČKI	VVZ		*	*		
Šolar na smuči	OŠ	*	*	*	*	*
365 dni – Telovadimo vsi	OŠ			*		

## Opombi:

\* V šolskem letu se vodijo le informativno in niso v sklopu razpisanih tekmovanj ŠŠT.

\*\* Zaradi sprejetih ukrepov vlade RS o zajezitvi epidemije se prireditev ni izvedla.

## Število udeležencev in udeleženih šol glede na razpisano tekmovanje za OŠ v šolskem letu 2020/2021

ORGANIZACIJA <sup>1</sup>	Panoga	Rang tekmovanja	Št. udeležencev			Št. šol		
			M	Ž	MEŠANO	M	Ž	MEŠANO
Atletska zveza Slovenije	ATLETIKA – EKIPNO	Področno tekmovanje	491	469		28	27	
Gimnastična zveza Slovenije	GIMNASTIKA – AKROBATIKA	Področno tekmovanje	20	33		2	5	
Kolesarska zveza Slovenije	KOLESTARSTVO – VOŽNJA NA ČAS	Finale	64	27		22	7	
Orientacijska zveza Slovenije	ORIENTACIJSKI TEK	Finale	34	21		10	7	
Planinska zveza Slovenije	MLADINA IN GORE (mešane ekipe)	Področno tekmovanje			270			33
Plavalna zveza Slovenije	PLAVANJE	Finale	65	64		25	20	
Šahovska zveza Slovenije	ŠAH – STANDARDNI (posamično)	Finale	118	69		59	37	

## Opombi:

Podatki so zajeti iz spletne aplikacije »Šolska športna tekmovanja«.

<sup>1</sup> V sodelovanju z ZSRS Planica je bilo razpisano tekmovanje izvedeno.

## Število udeležencev in udeleženih šol glede na razpisano tekmovanje za SŠ v šolskem letu 2020/2021

ORGANIZACIJA <sup>1</sup>	Panoga	Rang tekmovanja	Št. udeležencev			Št. šol		
			M	Ž	MEŠANO	M	Ž	MEŠANO
Atletska zveza Slovenije	ATLETIKA – EKIPNO	Področno tekmovanje	246	219		15	16	
Orientacijska zveza Slovenije	ORIENTACIJSKI TEK	Finale	18	11		6	4	
Plavalna zveza Slovenije	PLAVANJE	Finale	63	51		15	16	
Šahovska zveza Slovenije	ŠAH – STANDARDNI –posamično	Finale	8	3		5	2	

Opombi:

- Podatki so zajeti iz spletne aplikacije »Šolska športna tekmovanja«.

<sup>1</sup> V sodelovanju z ZSRS Planica je bilo razpisano tekmovanje izvedeno.

144

## Število nastopov na ŠŠT in prireditvah glede na tip šole oziroma prireditve

Za nastop se šteje udeležba učenca/dijaka na enem ŠŠT v šolskem letu. Učenec ima v šolskem letu lahko več nastopov na ŠŠT. Tabela prikazuje število nastopov in ne števila udeležencev.

Tip šole/tip prireditve	2016/2017	2017/2018	2018/2019	2019/2020	2020/2021 <sup>2</sup>
OŠ <sup>1</sup>	61655	64457	60391	38977	1745
SŠ <sup>1</sup>	13918	15137	12829	10252	619
OŠPP	553	747	756	226	0
Invalidi	99	127	39	22	0
Množične prireditve	13818	9557	13105	6164	0
ISF	88	48	100	5	0
Skupaj	90131	90073	87220	55646	2364

Opombi:

Zajeta so vsa področna in državna tekmovanja.

<sup>1</sup> Nastopi na množičnih prireditvah niso upoštevani.<sup>2</sup> Zaradi sprejetih ukrepov vlade RS o zajezitvi epidemije, se večina tekmovanj ni izvedla.

## Odstotek udeleženih OŠ na šolskih tekmovanjih v šolskem letu 2020/2021

PC	Št. razpisanih panog na občinskem, področnem in državnem tekmovanju	Udeležba šol – občinska in področna tekmovanja (%)	Udeležba šol – državna tekmovanja (%)
PC Celje	3	2,3	15,9
PC Dolenjska	5	48,3	20,7
PC Domžale	5	9,5	81,0
PC Gorenjska	6	20,6	29,4
PC Goriška	6	28,6	39,3
PC Grosuplje	5	19,0	42,9
PC Koroška	2	5,9	23,5
PC Ljubljana	6	8,0	26,0
PC Maribor	4	17,8	11,1

PC	Št. razpisanih panog na občinskem, področnem in državnem tekmovanju	Udeležba šol – občinska in področna tekmovanja (%)	Udeležba šol – državna tekmovanja (%)
PC Notranjska	4	9,1	36,4
PC Obala	4	12,5	50,0
PC Podravje	4	3,0	21,2
PC Pomurje	4	10,5	13,2
PC Posavje	3	0,0	22,7
PC Velenje	3	35,7	7,1
PC Zasavje	4	27,3	27,3
Slovenija	68	14,8	27,2

Opombi:  
Podatki o tekmovanjih so zajeti iz spletne aplikacije »Šolska športna tekmovanja«.

145

## Odstotek udeleženih SŠ na šolskih tekmovanjih v šolskem letu 2020/2021

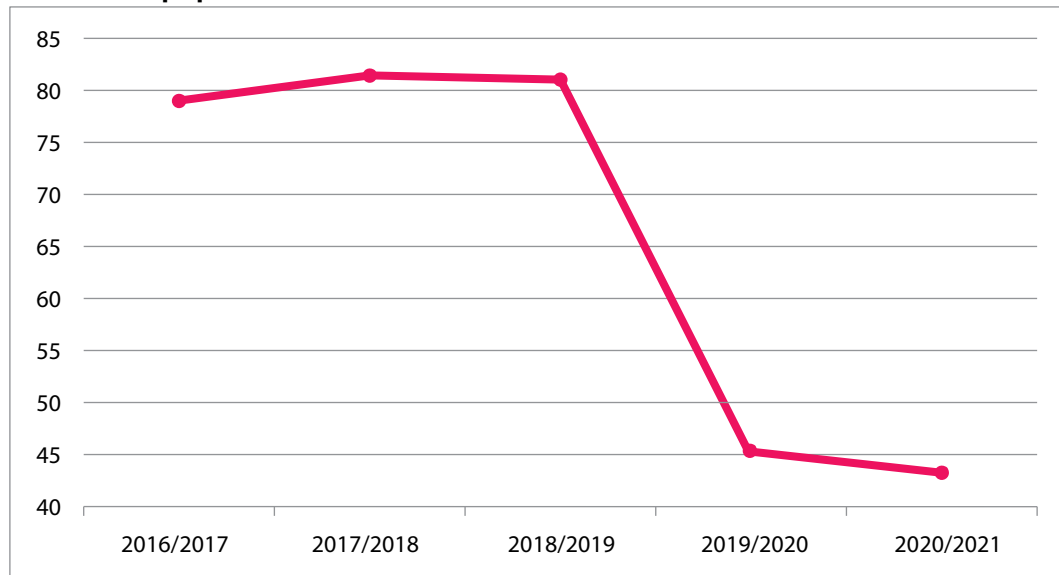
PC	Št. razpisanih panog na občinskem, področnem in državnem tekmovanju	Udeležba šol – občinska in področna tekmovanja (%)	Udeležba šol – državna tekmovanja (%)
PC Celje			
PC Dolenjska	1	44,4	
PC Domžale	3	25,0	50,0
PC Gorenjska	4	15,4	38,5
PC Goriška	4	20,0	50,0
PC Grosuplje			
PC Koroška	2		100,0
PC Ljubljana	4	2,9	25,7
PC Maribor	1	33,3	
PC Notranjska			
PC Obala	2		44,4
PC Podravje			
PC Pomurje	1	12,5	
PC Posavje	2	20,0	20,0
PC Velenje	1		50,0
PC Zasavje			
Slovenija	25	11,6	21,3

Opombi:  
Podatki o tekmovanjih so zajeti iz spletne aplikacije »Šolska športna tekmovanja«.

## 11.2 Program »NAUČIMO SE PLAVATI (NSP)«

Podatki s področja NSP so bili zajeti dne 7. 9. 2021.

### Odstotek preverjenih šol v programu NSP (le preverjanje znanja plavanja oziroma Pzp) po šolskih letih



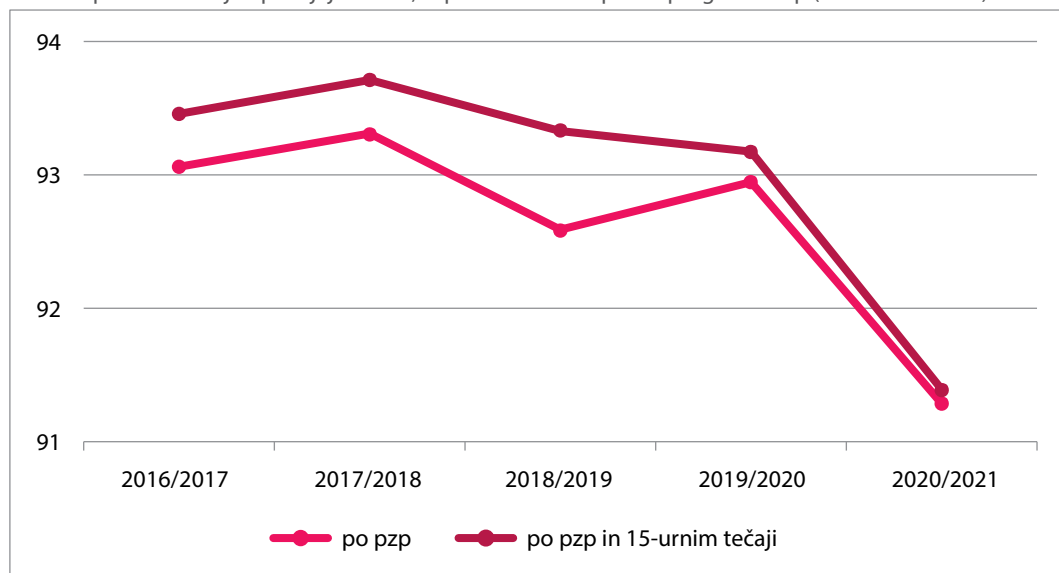
146

Opombi:

- Zajete so samo OŠ, ki so posredovale podatke prek spletne aplikacije »Naučimo se plavati«.
- Odstotek udeleženi šol v šolskem letu 2019/2020 je posledica epidemije covid-19.

### Odstotek tistih, ki so v RS splavali od 2016 do 2021

15-urne plavalne tečaje opravljajo le tisti, ki pred tem niso opravili programa Pzp (z oceno 5 ali več).



## Odstotek znanja plavanja po programu NSP po statističnih regijah po šolskih letih

Primer: 100-% vključenost za statistično regijo pomeni, da so se Pzp udeležili vsi učenci 6. r. OŠ te statistične regije.

Statistična regija	2017/2018			2018/2019			2019/2020			2020/2021		
	Vključeni otroci <sup>1</sup>	Pzp <sup>2</sup>	Pzp s 15-urnimi tečaji <sup>3</sup>	Vključeni otroci <sup>1</sup>	Pzp <sup>2</sup>	Pzp s 15-urnimi tečaji <sup>3</sup>	Vključeni otroci <sup>1</sup>	Pzp <sup>2</sup>	Pzp s 15-urnimi tečaji <sup>3</sup>	Vključeni otroci <sup>1</sup>	Pzp <sup>2</sup>	Pzp s 15-urnimi tečaji <sup>3</sup>
Gorenjska	88,3	92,1	92,8	91,8	90,9	91,5	41,5	94,1	94,2	42,2	94,1	94,1
Goriška	48,8	91,3	91,3	48,7	87,6	87,6	39,0	87,9	87,9	38,5	87,9	87,9
Jugovzhodna Slovenija	76,4	91,5	91,6	73,5	89,6	90,1	48,0	84,4	85,8	52,5	84,4	84,4
Koroška	77,9	96,0	96,6	73,6	95,2	95,4	57,0	97,2	97,2	57,0	97,2	97,2
Obalno-kraška	46,4	94,4	94,4	49,4	96,9	96,9	30,5	90,6	90,6	30,8	90,6	90,6
Osrednje-slovenska	96,7	94,2	94,6	99,5	92,9	93,8	22,9	93,4	93,4	22,8	93,4	93,4
Podravska	66,1	92,6	94,2	68,5	91,2	92,5	46,9	91,2	91,4	45,7	91,2	91,2
Pomurska	95,7	90,7	90,7	96,6	91,0	93,8	49,9	87,5	87,5	48,4	87,5	87,5
Posavska	75,1	97,5	98,2	67,9	95,5	96,5	50,5	85,4	85,4	55,6	85,4	87,4
Primorsko-notranjska	85,0	91,6	91,6	81,3	94,0	94,0	53,7	90,7	92,3	58,1	90,7	90,7
Savinjska	88,7	90,8	91,0	87,5	90,2	91,2	29,0	85,1	85,2	30,7	85,1	85,1
Zasavska	93,9	85,8	86,4	92,3	90,0	91,1	46,8	94,7	95,1	46,5	94,7	94,7
<b>Slovenija</b>	<b>82,6</b>	<b>92,7</b>	<b>93,2</b>	<b>82,8</b>	<b>91,8</b>	<b>92,7</b>	<b>36,9</b>	<b>90,3</b>	<b>90,6</b>	<b>37,4</b>	<b>90,3</b>	<b>90,4</b>

Opomba:

<sup>1</sup> Odstotek vključenih otrok v program Pzp za 6. r. OŠ.

<sup>2</sup> Odstotek znanja plavanja po opravljenem programu Pzp za 6. r. OŠ.

<sup>3</sup> Odstotek znanja plavanja otrok po Pzp in s 15-urnimi plavalnimi tečaji za neplavalce 6. r. OŠ.

## Odstotek znanja plavanja po programu NSP po PC po šolskih letih

Primer: 100-% vključenost pri PC pomeni, da so se Pzp udeležili vsi učenci 6. r. OŠ v tem PC.

Statistična regija	2017/2018			2018/2019			2019/2020			2020/2021		
	Vključeni otroci <sup>1</sup>	Pzp <sup>2</sup>	Pzp s 15-urnimi tečaji <sup>3</sup>	Vključeni otroci <sup>1</sup>	Pzp <sup>2</sup>	Pzp s 15-urnimi tečaji <sup>3</sup>	Vključeni otroci <sup>1</sup>	Pzp <sup>2</sup>	Pzp s 15-urnimi tečaji <sup>3</sup>	Vključeni otroci <sup>1</sup>	Pzp <sup>2</sup>	Pzp s 15-urnimi tečaji <sup>3</sup>
PC Celje	85,5	91,2	91,3	86,7	89,9	90,8	48,9	89,7	94,4	36,2	84,2	84,2
PC Dolenjska	94,3	91,5	91,6	90,2	89,6	90,1	46,2	89,9	90,4	59,1	82,9	82,9
PC Domžale	94,3	95,6	95,8	97,9	96,2	96,2	57,5	96,1	96,1	34,9	96,1	96,1
PC Gorenjska	88,3	92,1	92,8	94,7	91,1	91,5	41,5	94,3	94,9	42,2	94,1	94,1
PC Goriška	48,8	91,3	91,3	48,7	87,6	87,6	41,3	88,2	88,2	38,5	87,9	87,9
PC Grosuplje	90,8	96,8	98,4	96,9	95,8	98,4	30,4	96,0	96,0	57,1	97,1	97,1
PC Koroška	77,9	96,0	96,6	78,8	95,2	95,4	44,5	94,6	94,6	57,0	97,2	97,2
PC Ljubljana	99,3	92,5	92,5	95,6	90,0	90,0	41,2	90,0	90,0	1,5	0,0	0,0
PC Maribor	68,2	92,3	93,8	74,5	90,0	90,0	48,8	92,6	92,6	54,5	89,6	89,6
PC Notranjska	64,0	92,0	92,0	80,7	95,4	95,4	23,3	93,4	95,4	44,5	92,6	92,6
PC Obala	46,4	94,4	94,4	51,9	96,9	96,9	25,4	92,7	92,7	30,8	90,6	90,6
PC Podravje	62,6	93,1	95,0	68,1	93,9	96,6	31,1	94,6	95,8	32,1	95,2	95,2
PC Pomurje	95,7	90,7	90,7	97,2	91,3	93,8	22,4	88,5	88,5	48,4	87,5	87,5
PC Posavje	78,8	97,5	98,4	74,0	95,5	98,1	53,3	95,7	95,7	58,4	85,3	87,4
PC Velenje	93,8	89,7	89,7	94,8	91,0	91,0	66,2	91,8	91,8	12,8	93,0	93,0
PC Zasavje	97,8	87,1	87,6	93,0	91,1	92,0	71,2	91,2	91,5	40,5	94,7	94,7
<b>Slovenija</b>	<b>82,6</b>	<b>92,7</b>	<b>93,2</b>	<b>84,6</b>	<b>92,0</b>	<b>92,7</b>	<b>42,3</b>	<b>92,3</b>	<b>92,5</b>	<b>37,4</b>	<b>90,3</b>	<b>90,4</b>

Opomba:

<sup>1</sup> Odstotek vključenih otrok v program Pzp za 6. r. OŠ.

<sup>2</sup> Odstotek znanja plavanja po opravljenem programu Pzp za 6. r. OŠ.

<sup>3</sup> Odstotek znanja plavanja otrok po Pzp in s 15-urnimi plavalnimi tečaji za neplavalce 6. r. OŠ.

## Število tečajev in število otrok za 15-urne plavalne tečaje po statističnih regijah po šolskih letih

Statistična regija	2016/2017		2017/2018		2018/2019		2019/2020		2020/2021	
	Število tečajev	Število otrok	Število tečajev	Število otrok	Število tečajev	Število otrok	Število tečajev	Število otrok	Število tečajev	Število otrok
Gorenjska	4	19	5	25	3	21	1	1	1	1
Goriška										
Jugovzhodna Slovenija	1	8	1	6	4	37	3	30		
Koroška	3	13	2	6	2	4				
Obalno-kraška										
Osrednjeslovenska	24	97	3	37	26	160				
Podravska	3	25	2	39	4	44	1	12		
Pomurska	2	6	2	9	3	39				
Posavska	2	7	3	24	2	16	1	1	1	8
Primorsko-notranjska	1	1	1	1	1	5	1	5		
Savinjska	4	27	4	13	11	60	2	5		
Zasavska	1	3	1	3	1	5	1	2		
<b>Slovenija</b>	<b>45</b>	<b>206</b>	<b>24</b>	<b>163</b>	<b>57</b>	<b>391</b>	<b>10</b>	<b>56</b>	<b>2</b>	<b>9</b>

149

## Število tečajev in število otrok za 15-urne plavalne tečaje po PC po šolskih letih

PC	2016/2017		2017/2018		2018/2019		2019/2020		2020/2021	
	Število tečajev	Število otrok	Število tečajev	Število otrok	Število tečajev	Število otrok	Število tečajev	Število otrok	Število tečajev	Število otrok
PC Celje	3	19	3	12	10	53	2	5		
PC Dolenjska	1	8	1	6	4	37	3	30		
PC Domžale	2	17	2	19	1	11				
PC Gorenjska	4	19	5	25	3	21	1	1	1	1
PC Goriška										
PC Grosuplje	1	4	1	18	1	40				
PC Koroška	3	13	2	6	2	4				
PC Ljubljana	21	76	0	0	24	109				
PC Maribor	1	7	1	25	0	0				
PC Notranjska	1	1	1	1	1	5	1	5		
PC Obala										
PC Podravje	2	18	1	14	4	44	1	12		
PC Pomurje	2	6	2	9	3	39				
PC Posavje	2	7	4	25	3	23	1	1	1	8
PC Velenje	1	8	0	0	0	0				
PC Zasavje	1	3	1	3	1	5	1	2		
<b>Slovenija</b>	<b>45</b>	<b>206</b>	<b>24</b>	<b>163</b>	<b>57</b>	<b>391</b>	<b>10</b>	<b>56</b>	<b>2</b>	<b>9</b>

## Število tečajev in število otrok za 10-urne plavalne tečaje po statističnih regijah po šolskih letih

Statistična regija	2017/2018		2018/2019		2019/2020		2020/2021	
	Št. tečajev	Št. vključenih otrok	Št. tečajev	Št. vključenih otrok	Št. tečajev	Št. vključenih otrok	Št. tečajev	Št. vključenih otrok
Gorenjska	10	472	12	458	7	292	3	140
Goriška	2	48	3	106	4	100		
Jugovzhodna Slovenija	14	461	11	419	3	86	7	309
Koroška	5	152	5	178	1	23	5	184
Obalno-kraška	4	171	3	159	2	78	1	42
Osrednjeslovenska	72	4348	76	4436	41	2164	8	341
Podravska	52	2012	48	1898	28	893	13	490
Pomurska	23	463	21	449	4	99	4	111
Posavska	9	348	9	281	1	22	9	261
Primorsko-notranjska	8	275	10	293	2	73	2	25
Savinjska	38	1402	42	1234	15	493	8	240
Zasavska	8	339	10	381	3	144	3	162
<b>Slovenija</b>	<b>245</b>	<b>10491</b>	<b>250</b>	<b>10292</b>	<b>111</b>	<b>4467</b>	<b>63</b>	<b>2305</b>

Opomba: Upoštevacjo se tečaji OŠ in POŠ.

## Število tečajev in število otrok za 10-urne plavalne tečaje po PC po šolskih letih

PC	2017/2018		2018/2019		2019/2020		2020/2021	
	Št. tečajev	Št. vključenih otrok	Št. tečajev	Št. vključenih otrok	Št. tečajev	Št. vključenih otrok	Št. tečajev	Št. vključenih otrok
PC Celje	27	989	37	1091	14	442	5	110
PC Dolenjska	14	461	11	419	3	86	7	309
PC Domžale	8	376	10	447			3	156
PC Gorenjska	10	472	12	458	7	292	3	140
PC Goriška	2	48	3	106	4	100		
PC Grosuplje	12	930	13	898	9	535	4	153
PC Koroška	5	152	5	178	1	23	5	184
PC Ljubljana	49	2856	49	2809	31	1560	1	32
PC Maribor	35	1395	32	1275	16	605	9	366
PC Notranjska	11	461	13	523	2	73	2	25
PC Obala	4	171	3	159	2	78	1	42
PC Podravje	17	617	16	623	12	288	4	124
PC Pomurje	23	463	21	449	4	99	4	111
PC Posavje	9	348	9	281	1	22	8	255
PC Velenje	11	413	5	143	1	51	4	136
PC Zasavje	8	339	11	433	4	213	3	162
<b>Slovenija</b>	<b>245</b>	<b>10491</b>	<b>250</b>	<b>10292</b>	<b>111</b>	<b>4467</b>	<b>63</b>	<b>2305</b>

Opomba: Upoštevacjo se tečaji OŠ, POŠ, OŠPP.



## Število tečajev in število otrok za 10-urne plavalne tečaje po statističnih regijah po šolskih letih (vrtci)

Statistična regija	2017/2018		2018/2019		2019/2020		2020/2021	
	Št. tečajev	Št. vključenih otrok	Št. tečajev	Št. vključenih otrok	Št. tečajev	Št. vključenih otrok	Št. tečajev	Št. vključenih otrok
Gorenjska	32	799	37	871	27	478		
Goriška	26	911	25	762	11	235	7	428
Jugovzhodna Slovenija	29	642	29	590	10	190	1	98
Koroška	3	366	3	329			1	188
Obalno-kraška	7	506	7	461	2	56	1	22
Osrednjeslovenska	23	1051	22	774	13	498	1	91
Podravska	5	90	4	79	4	70	1	12
Pomurska	7	253	11	319	1	38	1	13
Posavska	4	265	4	245	2	164		
Primorsko-notranjska								
Savinjska	29	757	28	743	22	405	1	90
Zasavska								
<b>Slovenija</b>	<b>165</b>	<b>5640</b>	<b>170</b>	<b>5173</b>	<b>92</b>	<b>2134</b>	<b>14</b>	<b>942</b>

Opomba: Upoštevacjo se tečaji vrtcev.

## Število tečajev in število otrok za 10-urne plavalne tečaje po PC po šolskih letih (vrtci)

PC	2017/2018		2018/2019		2019/2020		2020/2021	
	Št. tečajev	Št. vključenih otrok	Št. tečajev	Št. vključenih otrok	Št. tečajev	Št. vključenih otrok	Št. tečajev	Št. vključenih otrok
PC Celje	29	757	28	743	22	405	1	90
PC Dolenjska	29	642	29	590	10	190	1	98
PC Domžale	21	939	21	731	13	498	1	91
PC Gorenjska	32	799	37	871	27	478		
PC Goriška	26	911	25	762	11	235	7	428
PC Grosuplje	1	56	1	43				
PC Koroška	3	366	3	329			1	188
PC Ljubljana								
PC Maribor	4	72	3	61	2	43		
PC Notranjska								
PC Obala	7	506	7	461	2	56	1	22
PC Podravje	1	18	1	18	2	27	1	12
PC Pomurje	7	253	11	319	1	38	1	13
PC Posavje	4	265	4	245	2	164		
PC Velenje								
PC Zasavje	1	56						
<b>Slovenija</b>	<b>165</b>	<b>5640</b>	<b>170</b>	<b>5173</b>	<b>92</b>	<b>2134</b>	<b>14</b>	<b>942</b>

Opomba: Upoštevacjo se tečaji vrtcev.

## Odstotek tistih, ki so splavali po 10-urnih plavalnih tečajih po statističnih regijah po šolskih letih

Primer: 100 % za statistično regijo pomeni, da so vsi otroci, ki so bili vključeni v tečaj v tej statistični regiji, splavali (pridobili oceno 5 ali več).

Komentar: 10-urni plavalni tečaji se izvajajo za vrtce ali prve razrede osnovnih šol v okviru programov ZS in NSP.

Statistična regija	2016/2017	2017/2018	2018/2019	2019/2020	2020/2021
Gorenjska	0,4	7,3	11,3	18,5	0,0
Goriška	49,2	0,0	12,3	0,0	0,0
Jugovzhodna Slovenija	5,0	4,7	2,6	0,0	0,6
Koroška	37,2	14,5	28,1	0,0	18,5
Obalno-kraška	48,1	19,9	17,6	3,8	28,6
Osrednjeslovenska	2,9	1,7	1,2	1,5	0,0
Podravska	4,0	4,6	9,0	5,9	6,5
Pomurska	18,9	12,9	12,1	6,1	13,5
Posavska	4,8	4,6	3,9	0,0	3,1
Primorsko-notranjska	13,1	9,5	9,2	2,7	0,0
Savinjska	12,1	15,1	14,7	21,1	29,2
Zasavska	28,3	26,0	25,2	25,0	40,7
<b>Slovenija</b>	<b>7,1</b>	<b>6,5</b>	<b>7,3</b>	<b>6,5</b>	<b>10,4</b>

Opombi:

- Vrednost 0,0 pomeni, da noben izmed otrok, ki so se udeležili tečaja, ni pridobil ocene 5 ali več.
- Upoštevani so tečaji OŠ in POŠ.

## Odstotek tistih, ki so splavali po 10-urnih plavalnih tečajih po PC po šolskih letih

Primer: 100 % za PC pomeni, da so vsi otroci, ki so bili vključeni v tečaj v tem PC, splavali (pridobili oceno 5 ali več).

PC	2016/2017	2017/2018	2018/2019	2019/2020	2020/2021
PC Celje	11,9	10,7	14,3	19,7	23,6
PC Dolenjska	5,0	4,7	2,6	0,0	0,6
PC Domžale	1,9	0,0	0,0	0,0	0,0
PC Gorenjska	0,4	7,3	11,3	18,5	0,0
PC Goriška	49,2	0,0	12,3	0,0	0,0
PC Grosuplje	11,6	6,6	0,8	6,2	0,0
PC Koroška	37,2	14,5	28,1	0,0	18,5
PC Ljubljana	0,0	0,0	0,0	0,0	0,0
PC Maribor	1,6	3,0	5,6	1,2	4,1
PC Notranjska	10,3	8,0	13,8	2,7	0,0
PC Obala	48,1	19,9	17,6	3,8	28,6
PC Podravje	8,9	8,3	15,7	16,0	13,7

PC Pomurje	18,9	12,9	12,1	6,1	13,5
PC Posavje	4,8	4,6	3,9	0,0	2,7
PC Velenje	14,4	25,7	18,2	33,3	33,1
PC Zasavje	24,2	26,0	22,2	16,9	40,7
<b>Slovenija</b>	<b>7,1</b>	<b>6,5</b>	<b>7,3</b>	<b>6,5</b>	<b>10,4</b>

Opombi:

Vrednost 0,0 pomeni, da noben od otrok, ki so se udeležili tečaja, ni pridobil ocene 5 ali več.

Upoštevani so tečaji OŠ in POŠ.

### 11.3. Program »ZLATI SONČEK IN KRPAN (ZSK)«

Podatki s področja ZSK so bili zajeti dne 15. 9. 2021.

#### Število udeleženih šol v programu ZSK po statističnih regijah po šolskih letih

Statistična regija	Program	2016/2017	2017/2018	2018/2019	2019/2020	2020/2021
Gorenjska	ZS – program šola	20	22	21	18	17
	Krpan – program šola	21	26	24	19	19
Goriška	ZS – program šola	15	13	16	15	17
	Krpan – program šola	14	11	13	12	13
Jugovzhodna Slovenija	ZS – program šola	21	20	22	23	26
	Krpan – program šola	21	20	22	20	23
Koroška	ZS – program šola	13	12	13	13	14
	Krpan – program šola	10	11	9	9	8
Obalno-kraška	ZS – program šola	4	12	10	12	10
	Krpan – program šola	4	10	8	8	9
Osrednje-slovenska	ZS – program šola	79	80	83	79	78
	Krpan – program šola	68	65	67	65	62
Podravska	ZS – program šola	54	44	53	46	52
	Krpan – program šola	41	38	43	40	43
Pomurska	ZS – program šola	15	12	9	29	27
	Krpan – program šola	15	12	9	28	26
Posavska	ZS – program šola	18	19	17	21	21
	Krpan – program šola	18	17	14	18	18
Primorsko–notranjska	ZS – program šola	15	15	12	13	15
	Krpan – program šola	15	15	12	12	14
Savinjska	ZS – program šola	47	44	48	45	44
	Krpan – program šola	39	36	41	42	40
Zasavska	ZS – program šola	7	8	8	10	10
	Krpan – program šola	6	6	6	8	9
<b>Slovenija</b>	<b>ZS – program šola</b>	<b>308</b>	<b>301</b>	<b>312</b>	<b>324</b>	<b>331</b>
	<b>Krpan – program šola</b>	<b>272</b>	<b>267</b>	<b>268</b>	<b>281</b>	<b>284</b>

Opomba:

- Kot šole so upoštevane OŠ, POŠ in privatne OŠ.

## Število udeleženih šol in vrtcev v programu ZSK po PC po šolskih letih

Statistična regija	Program	2016/2017	2017/2018	2018/2019	2019/2020	2020/2021
PC Celje	ZS – program šola	34	33	35	34	33
	Krpan – program šola	28	26	29	31	28
PC Dolenjska	ZS – program šola	18	17	19	21	23
	Krpan – program šola	17	16	18	16	19
PC Domžale	ZS – program šola	8	10	12	11	12
	Krpan – program šola	8	9	11	9	10
PC Gorenjska	ZS – program šola	20	22	21	18	17
	Krpan – program šola	21	26	24	19	19
PC Goriška	ZS – program šola	16	13	16	15	17
	Krpan – program šola	15	11	13	12	13
PC Grosuplje	ZS – program šola	17	18	18	16	17
	Krpan – program šola	16	15	16	16	16
PC Koroška	ZS – program šola	13	12	13	13	14
	Krpan – program šola	10	11	9	9	8
PC Ljubljana	ZS – program šola	47	47	48	49	47
	Krpan – program šola	38	37	36	39	35
PC Maribor	ZS – program šola	26	16	26	18	23
	Krpan – program šola	17	13	18	16	17
PC Notranjska	ZS – program šola	19	19	16	17	19
	Krpan – program šola	19	19	16	16	18
PC Obala	ZS – program šola	4	12	10	12	10
	Krpan – program šola	4	10	8	8	9
PC Podravje	ZS – program šola	28	28	27	28	29
	Krpan – program šola	24	25	25	24	26
PC Pomurje	ZS – program šola	16	13	10	29	27
	Krpan – program šola	16	13	10	28	26
PC Posavje	ZS – program šola	19	20	18	20	20
	Krpan – program šola	18	17	15	18	18
PC Velenje	ZS – program šola	12	10	12	12	12
	Krpan – program šola	11	10	11	11	12
PC Zasavje	ZS – program šola	11	11	11	11	11
	Krpan – program šola	10	9	9	9	10
Slovenija	ZS – program šola	308	301	312	324	331
	Krpan – program šola	272	267	268	281	284

Opomba:

Kot šole so upoštevane OŠ, POŠ in zasebne OŠ.

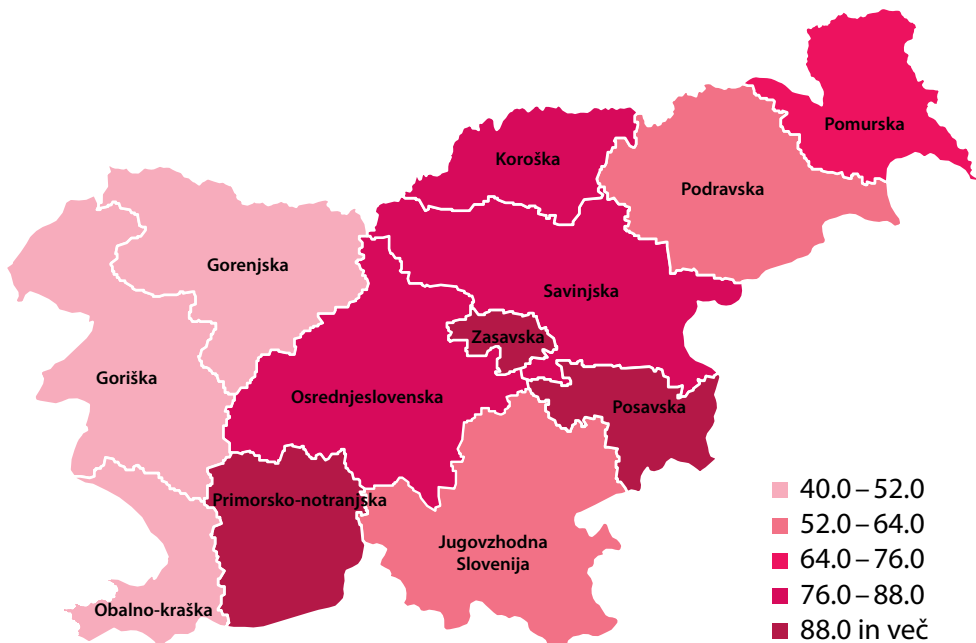
## Odstotek otrok v programu ZSK po statističnih regijah po šolskih letih

Primer: 100 % v statistični regiji pomeni, da so vsi otroci iz te statistične regije vključeni v program ZSK.

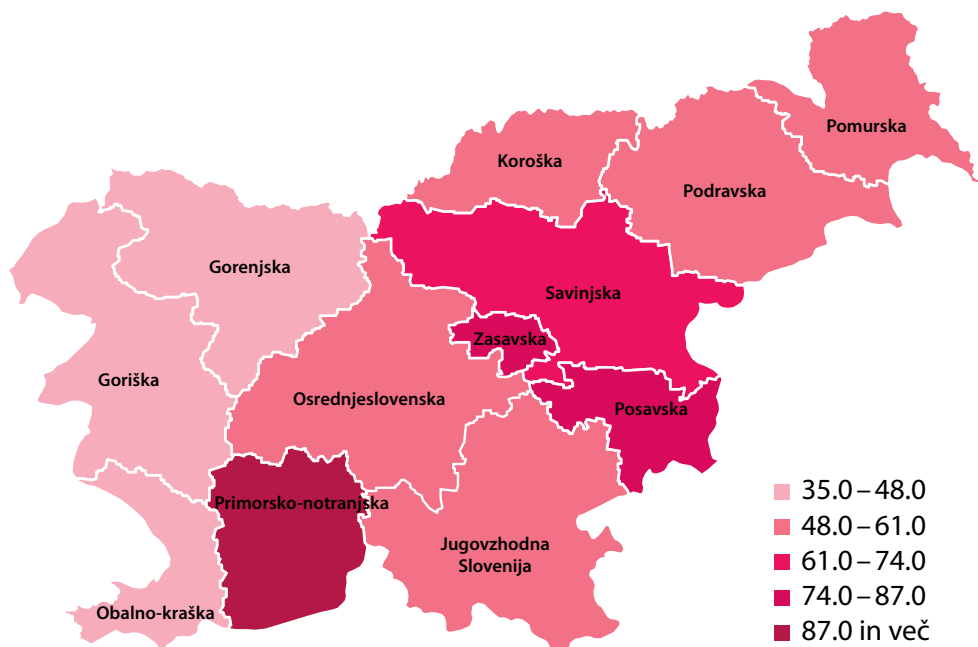
Statistična regija	2016/2017		2017/2018		2018/2019		2019/2020		2020/2021	
	ZS	Krpan	ZS	Krpan	ZS	Krpan	ZS	Krpan	ZS	Krpan
Gorenjska	47,9	46,8	59,7	65,5	56,6	56,3	42,8	48,8	45,2	46,4
Goriška	36,4	40,3	31,4	30,7	40,7	36,5	39,4	34,9	43,8	37,7
Jugovzhodna Slovenija	57,5	59,1	55,6	56,7	56,4	59,2	57,7	56,6	61,7	60,0
Koroška	78,3	56,1	78,9	64,6	79,1	48,8	82,2	52,8	80,0	48,3
Obalno-kraška	14,3	11,1	52,2	38,4	36,2	25,1	50,4	30,9	30,2	24,9
Osrednjeslovenska	80,9	59,6	82,8	57,7	83,8	56,9	81,4	57,5	80,4	56,1
Podravska	59,5	46,5	52,7	45,6	62,7	52,2	55,3	47,7	62,2	53,7
Pomurska	34,6	34,8	26,4	25,2	29,2	22,4	74,6	63,0	68,0	55,6
Posavska	74,6	66,0	89,0	73,1	82,2	65,5	93,9	78,1	92,3	78,0
Primorsko-notranjska	87,1	85,2	89,1	88,2	81,9	78,4	84,6	78,7	88,7	90,8
Savinjska	73,2	55,6	68,7	53,3	78,6	60,8	74,8	60,9	76,2	64,6
Zasavska	75,0	58,3	74,1	57,6	74,3	58,0	92,9	79,3	100,0	82,9
<b>Slovenija</b>	<b>63,2</b>	<b>51,9</b>	<b>65,2</b>	<b>53,7</b>	<b>67,3</b>	<b>52,9</b>	<b>67,6</b>	<b>54,8</b>	<b>68,1</b>	<b>55,4</b>

155

## Šolsko leto 2019/2020 (odstotek otrok v programu »Zlati sonček«) na zemljevidu



## Šolsko leto 2019/2020 (odstotek otrok v programu »Krpan«) na zemljevidu



156

## Odstotek otrok v programu ZSK po PC po šolskih letih

Primer: 100 % za PC pomeni, da so vsi otroci iz tega PC vključeni v program ZSK.

PC	2016/2017		2017/2018		2018/2019		2019/2020		2020/2021	
	ZS	Krpan	ZS	Krpan	ZS	Krpan	ZS	Krpan	ZS	Krpan
PC Celje	69,1	50,3	63,4	47,2	70,5	51,5	68,1	52,1	69,2	54,3
PC Dolenjska	65,6	62,5	64,0	60,1	64,8	62,9	69,0	58,6	70,7	64,4
PC Domžale	36,1	27,4	44,4	30,5	45,7	30,7	46,4	32,5	42,9	33,6
PC Gorenjska	47,9	46,8	59,7	65,5	56,6	56,3	42,8	48,8	45,2	46,4
PC Goriška	39,4	43,2	31,4	30,7	40,7	36,5	39,4	34,9	43,8	37,7
PC Grosuplje	86,4	74,2	86,7	60,1	86,0	63,6	78,9	68,7	84,0	67,0
PC Koroška	78,3	56,1	78,9	64,6	79,1	48,8	82,2	52,8	80,0	48,3
PC Ljubljana	93,7	64,0	94,0	64,9	94,2	62,5	94,6	63,8	93,2	60,8
PC Maribor	49,1	36,0	33,4	28,9	51,4	40,4	37,6	33,4	48,8	39,0
PC Notranjska	71,3	67,6	72,6	71,8	70,1	61,2	71,9	64,0	74,6	70,8
PC Obala	14,3	11,1	52,2	38,4	36,2	25,1	50,4	30,9	30,2	24,9
PC Podravje	75,6	63,0	82,3	72,0	80,1	70,6	84,0	70,1	84,0	76,6
PC Pomurje	35,3	36,3	27,8	26,6	30,9	24,1	74,6	63,0	68,0	55,6

PC	2016/2017		2017/2018		2018/2019		2019/2020		2020/2021	
	ZS	Krpan	ZS	Krpan	ZS	Krpan	ZS	Krpan	ZS	Krpan
PC Posavje	79,6	66,0	98,2	77,4	91,9	74,3	98,2	84,0	97,9	83,5
PC Velenje	80,6	73,3	76,7	70,3	94,3	82,7	92,3	85,1	93,4	93,4
PC Zasavje	89,1	72,6	88,1	74,1	91,7	78,0	93,6	81,6	100,0	84,6
Slovenija	63,2	51,9	65,2	53,7	67,3	52,9	67,6	54,8	68,1	55,4

## Odstotek otrok, ki so uspešno ali delno opravili program Zlati sonček v šolskem letu 2020/2021, po statističnih regijah

157

Statistična regija	B-program – 1. razred USPEŠNO	C-program – 2. razred USPEŠNO	D-program – 3. razred USPEŠNO	B-program – 1. razred DELNO	C-program – 2. razred DELNO	D-program – 3. razred DELNO
Gorenjska	87,7	96,2	88,7	12,3	3,8	11,3
Goriška	100,0	99,1	99,0	0,0	0,9	1,0
Jugovzhodna Slovenija	92,1	94,2	90,0	7,9	5,8	10,0
Koroška	92,7	100,0	100,0	7,3	0,0	0,0
Obalno-kraška	99,1	95,9	97,7	0,9	4,1	2,3
Osrednjeslovenska	88,5	92,6	89,9	11,5	7,4	10,1
Podravska	97,9	96,7	98,0	2,1	3,3	2,0
Pomurska	84,1	82,4	77,1	15,9	17,6	22,9
Posavska	66,0	85,8	90,7	34,0	14,2	9,3
Primorsko-notranjska	69,9	95,4	67,8	30,1	4,6	32,2
Savinjska	85,1	91,3	94,0	14,9	8,7	6,0
Zasavska	59,0	80,5	80,7	41,0	19,5	19,3
Slovenija	86,2	92,4	90,4	13,8	7,6	9,6

## Odstotek otrok, ki so uspešno ali delno opravili program Zlati sonček v šolskem letu 2020/2021, po PC

PC	B program – 1. razred USPEŠNO	C-program – 2. razred USPEŠNO	D-program – 3. razred USPEŠNO	B-program – 1. razred DELNO	C-program – 2. razred DELNO	D-program – 3. razred DELNO
PC Celje	78,8	87,3	91,2	21,2	12,7	8,8
PC Dolenjska	92,1	94,0	89,8	7,9	6,0	10,2
PC Domžale	70,8	89,7	85,2	29,2	10,3	14,8
PC Gorenjska	87,7	96,2	88,7	12,3	3,8	11,3
PC Goriška	100,0	99,1	99,0	0,0	0,9	1,0
PC Grosuplje	88,6	92,3	90,1	11,4	7,7	9,9

PC	B program – 1. razred USPEŠNO	C-program – 2. razred USPEŠNO	D-program – 3. razred USPEŠNO	B-program – 1. razred DELNO	C-program – 2. razred DELNO	D-program – 3. razred DELNO
PC Koroška	92,7	100,0	100,0	7,3	0,0	0,0
PC Ljubljana	91,3	93,7	91,5	8,7	6,3	8,5
PC Maribor	97,0	92,7	97,3	3,0	7,3	2,7
PC Notranjska	75,7	93,9	73,3	24,3	6,1	26,7
PC Obala	99,1	95,9	97,7	0,9	4,1	2,3
PC Podravje	98,3	98,5	98,3	1,7	1,5	1,7
PC Pomurje	84,1	82,4	77,1	15,9	17,6	22,9
PC Posavje	65,4	85,8	90,7	34,6	14,2	9,3
PC Velenje	100,0	100,0	100,0	0,0	0,0	0,0
PC Zasavje	59,0	80,5	80,7	41,0	19,5	19,3
Slovenija	86,2	92,4	90,4	13,8	7,6	9,6

## Odstotek otrok, ki so uspešno ali delno opravili program Krpan v šolskem letu 2020/2021 po statističnih regijah

Statistična regija	4. razred USPEŠNO	5. razred USPEŠNO	6. razred USPEŠNO	1. razred DELNO	2. razred DELNO	3. razred DELNO
Gorenjska	89,0	95,9	85,7	11,0	4,1	14,3
Goriška	91,8	84,1	84,7	8,2	15,9	15,3
Jugovzhodna Slovenija	88,6	84,3	83,2	11,4	15,7	16,8
Koroška						
Obalno-kraška	94,2	97,2	88,8	5,8	2,8	11,2
Osrednjeslovenska	84,6	83,4	70,8	15,4	16,6	29,2
Podravska	93,5	92,2	91,7	6,5	7,8	8,3
Pomurska	86,1	85,1	42,4	13,9	14,9	57,6
Posavska	80,3	79,1	72,4	19,7	20,9	27,6
Primorsko-nranjska	75,9	83,1	78,5	24,1	16,9	21,5
Savinjska	83,9	87,0	86,8	16,1	13,0	13,2
Zasavska	73,9	68,1	73,7	26,1	31,9	26,3
Slovenija	85,7	85,8	80,9	14,3	14,2	19,1



## Odstotek otrok, ki so uspešno ali delno opravili program Krpan v šolskem letu 2020/2021, po PC

PC	4. razred USPEŠNO	5. razred USPEŠNO	6. razred USPEŠNO	1. razred DELNO	2. razred DELNO	3. razred DELNO
PC Celje	76,0	80,8	76,8	24,0	19,2	23,2
PC Dolenjska	88,3	88,0	82,9	11,7	12,0	17,1
PC Domžale	64,7	82,1	78,9	35,3	17,9	21,1
PC Gorenjska	89,0	95,9	85,7	11,0	4,1	14,3
PC Goriška	91,8	84,1	84,7	8,2	15,9	15,3
PC Grosuplje	88,5	78,4	77,1	11,5	21,6	22,9
PC Koroška						
PC Ljubljana	87,9	85,0	64,9	12,1	15,0	35,1
PC Maribor	92,5	97,8	97,5	7,5	2,2	2,5
PC Notranjska	78,0	82,3	71,0	22,0	17,7	29,0
PC Obala	94,2	97,2	88,8	5,8	2,8	11,2
PC Podravje	93,9	90,3	89,7	6,1	9,7	10,3
PC Pomurje	86,1	85,1	42,4	13,9	14,9	57,6
PC Posavje	80,3	79,1	72,4	19,7	20,9	27,6
PC Velenje	100,0	100,0	100,0	0,0	0,0	0,0
PC Zasavje	75,4	71,2	75,8	24,6	28,8	24,2
Slovenija	85,7	85,8	80,9	14,3	14,2	19,1

## 11.4 Program »HURA, PROSTI ČAS (HPČ)«

Podatki s področja HPČ so bili zajeti dne 17. 9. 2021.

Udeleženec je otrok ali mladostnik.

Izvajalec: organizacija, ki je bila na razpisu izbrana in izvaja program HPČ.

Strokovni delavec: strokovno usposobljena oseba, ki za izvajalca izvaja program HPČ.

Tipi programov:

- HPČ – jesenske počitnice;
- HPČ – poletne počitnice II;
- HPČ – poletne počitnice A;
- HPČ – poletne počitnice B;
- HPČ – poletne počitnice C.

160

Opomba: Ker je bila na začetku poletja 2019 izdelana nova spletna aplikacija ŠPORT MLADIH, so se nekateri razpredelnični prikazi podatkov spremenili.

### Program HPČ po šolskih letih

	2016/2017	2017/2018	2018/2019	2019/2020	2020/2021
Št. udeležencev	1274	1816	2803	2015	665
Št. programov	26	30	60	57	104
Št. strok. delavcev	88	130	194	167	360

### Število udeležencev in izvajalcev po statističnih regijah po šolskih letih

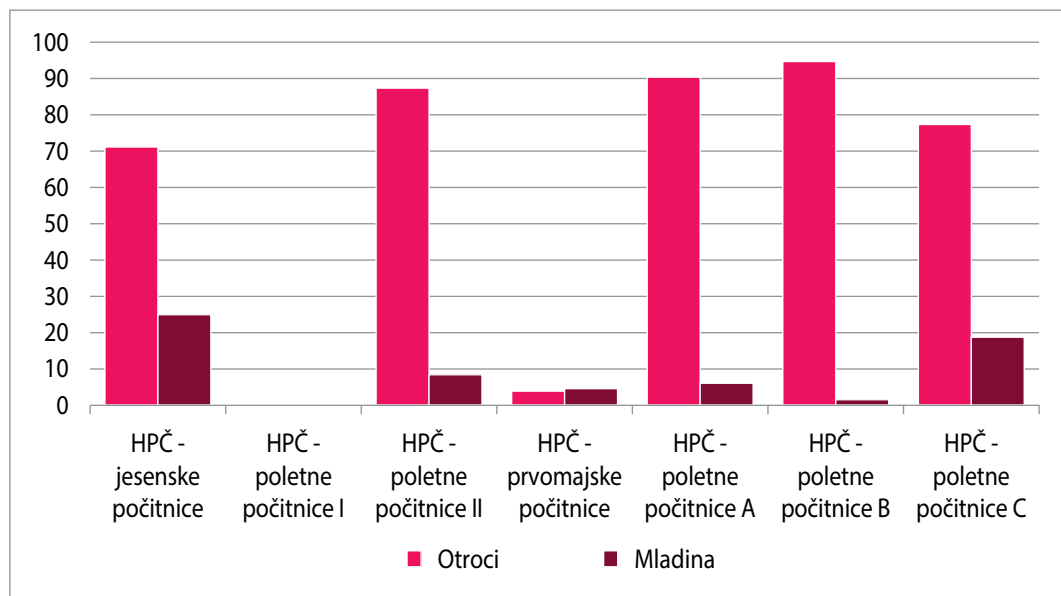
Statistična regija	2017/2018		2018/2019		2019/2020		2020/2021	
	Št. udeležencev	Št. izvajalcev	Št. udeležencev	Št. izvajalcev	Št. udeležencev	Št. izvajalcev	Št. udeležencev	Št. izvajalcev
Gorenjska	91	1	78	1	129	2	430	11
Goriška	245	4	269	9	352	10	682	15
Jugovzhodna Slovenija					56	3	0	0
Koroška			230	3	339	5	477	11
Obalno-kraška	102	2	228	2	148	2	210	2
Osrednjeslovenska	104	4	168	7	117	5	326	13
Podravska	266	5	579	16	434	16	2068	24
Pomurska	250	10	135	6	105	3	230	8
Posavska	16	1	125	6	76	6	430	14
Primorsko-notranjska					140	2	45	1
Savinjska	29	1	138	4	14	1	842	2
Zasavska			149	1	105	2	482	3
<b>Slovenija</b>	<b>1816</b>	<b>30</b>	<b>2803</b>	<b>60</b>	<b>2015</b>	<b>57</b>	<b>6222</b>	<b>104</b>

## Število udeležencev in izvajalcev po PC po šolskih letih

Statistična regija	2017/2018		2018/2019		2019/2020		2020/2021	
	Št. udeležencev	Št. izvajalcev	Št. udeležencev	Št. izvajalcev	Št. udeležencev	Št. izvajalcev	Št. udeležencev	Št. izvajalcev
PC Celje	29	1	138	4	14	1	842	2
PC Dolenjska	36	1	43	2	42	2	0	0
PC Domžale			13	1	0	0	61	2
PC Gorenjska	91	1	78	1	129	2	430	11
PC Goriška	245	4	269	9	352	10	682	15
PC Grosuplje			38	1	14	1	0	0
PC Koroška			230	3	339	5	477	11
PC Ljubljana	88	3	117	5	75	4	265	11
PC Maribor	266	5	551	15	394	15	1739	14
PC Notranjska	693	2	661	3	182	3	45	1
PC Obala	102	2	228	2	148	2	210	2
PC Podravje			28	1	40	1	329	10
PC Pomurje	250	10	135	6	105	3	230	8
PC Posavje	16	1	125	6	76	6	430	14
PC Velenje								
PC Zasavje			149	1	105	2	482	3
<b>Slovenija</b>	<b>1816</b>	<b>30</b>	<b>2803</b>	<b>60</b>	<b>2015</b>	<b>57</b>	<b>6222</b>	<b>104</b>

161

## Delež vključenih otrok v programu HPČ v šolskem letu 2020/2021



## Tipi programov HPČ po statističnih regijah v šolskem letu 2020/2021

Statistična regija	Tip programa	Št. izvajalcev	Št. otrok	Št. mladine	Št. strokovnih delavcev	Št. ur programa
Gorenjska	HPČ – poletne počitnice II	2	37	2	4	50
	HPČ – poletne počitnice A	3	147	5	12	71
	HPČ – poletne počitnice B	4	175	1	13	222
	HPČ – poletne počitnice C	2	63	0	4	139
Goriška	HPČ – jesenske počitnice	1	4	0	4	16
	HPČ – poletne počitnice II	3	67	14	11	80
	HPČ – poletne počitnice A	5	143	0	18	153
	HPČ – poletne počitnice B	4	209	5	37	1182
	HPČ – poletne počitnice C	2	240	0	33	852
Jugovzhodna Slovenija						
Koroška	HPČ – poletne počitnice II	3	172	23	9	82
	HPČ – poletne počitnice A	4	139	16	8	151
	HPČ – poletne počitnice B	1	28	0	1	40
	HPČ – poletne počitnice C	2	69	5	6	180
Obalno-kraška	HPČ – poletne počitnice II	1	151	34	2	25
	HPČ – poletne počitnice C	1	18	7	2	60
Osrednjeslovenska	HPČ – jesenske počitnice	1	18	4	2	15
	HPČ – poletne počitnice II	2	46	6	5	70
	HPČ – poletne počitnice A	4	98	4	9	183
	HPČ – poletne počitnice B	3	60	6	9	440
	HPČ – poletne počitnice C	3	80	4	7	375
Podravska	HPČ – jesenske počitnice	1	1	4	1	15
	HPČ – poletne počitnice II	7	328	7	14	290
	HPČ – poletne počitnice A	4	456	0	16	192
	HPČ – poletne počitnice B	7	1120	4	23	395
	HPČ – poletne počitnice C	5	136	12	12	500
Pomurska	HPČ – poletne počitnice II	4	95	7	14	103
	HPČ – poletne počitnice A	2	40	0	5	50
	HPČ – poletne počitnice B	1	60	0	3	40
	HPČ – poletne počitnice C	1	28	0	6	75
Posavska	HPČ – poletne počitnice II	3	60	4	6	170
	HPČ – poletne počitnice A	1	12	5	2	40
	HPČ – poletne počitnice B	6	164	14	20	490
	HPČ – poletne počitnice C	4	166	5	11	663
Primorsko-notranjska	HPČ – poletne počitnice B	1	45	0	6	128

Statistična regija	Tip programa	Št. izvajalcev	Št. otrok	Št. mladine	Št. strokovnih delavcev	Št. ur programa
Savinjska	HPČ – poletne počitnice B	1	56	0	1	40
	HPČ – poletne počitnice C	1	522	264	7	67
Zasavska	HPČ – poletne počitnice A	1	29	38	3	30
	HPČ – poletne počitnice B	1	182	0	5	40
	HPČ – poletne počitnice C	1	172	61	4	89
Slovenija	HPČ – jesenske počitnice	3	23	8	7	46
	HPČ – poletne počitnice II	25	956	97	65	870
	HPČ – poletne počitnice A	24	1064	68	73	870
	HPČ – poletne počitnice B	29	2099	30	118	3017
	HPČ – poletne počitnice C	22	1494	358	92	3000

## Tipi programov HPČ po PC v šolskem letu 2020/2021

Statistična regija	Tip programa	Št. izvajalcev	Št. otrok	Št. mladine	Št. strokovnih delavcev	Št. ur programa
PC Celje	HPČ – poletne počitnice B	1	56	0	1	40
	HPČ – poletne počitnice C	1	522	264	7	67
PC Domžale						
	HPČ – poletne počitnice A	1	21	0	2	25
PC Dolenjska	HPČ – poletne počitnice C	1	40	0	1	60
PC Gorenjska	HPČ – poletne počitnice II	2	37	2	4	50
	HPČ – poletne počitnice A	3	147	5	12	71
	HPČ – poletne počitnice B	4	175	1	13	222
	HPČ – poletne počitnice C	2	63	0	4	139
PC Goriška	HPČ – jesenske počitnice	1	4	0	4	16
	HPČ – poletne počitnice II	3	67	14	11	80
	HPČ – poletne počitnice A	5	143	0	18	153
	HPČ – poletne počitnice B	4	209	5	37	1182
	HPČ – poletne počitnice C	2	240	0	33	852
PC Grosuplje						
PC Koroška	HPČ – poletne počitnice II	4	197	23	11	107
	HPČ – poletne počitnice A	4	139	16	8	151
	HPČ – poletne počitnice B	1	28	0	1	40
	HPČ – poletne počitnice C	2	69	5	6	180

Statistična regija	Tip programa	Št. izvajalcev	Št. otrok	Št. mladine	Št. strokovnih delavcev	Št. ur programa
PC Ljubljana	HPČ – jesenske počitnice	1	18	4	2	15
	HPČ – poletne počitnice II	2	46	6	5	70
	HPČ – poletne počitnice A	3	77	4	7	158
	HPČ – poletne počitnice B	3	60	6	9	440
	HPČ – poletne počitnice C	2	40	4	6	315
PC Maribor	HPČ – jesenske počitnice	1	1	4	1	15
	HPČ – poletne počitnice II	5	281	7	9	190
	HPČ – poletne počitnice A	1	345	0	3	20
	HPČ – poletne počitnice B	5	1048	4	9	200
	HPČ – poletne počitnice C	2	37	12	5	120
PC Notranjska	HPČ – poletne počitnice B	1	45	0	6	128
PC Obala	HPČ – poletne počitnice II	1	151	34	2	25
	HPČ – poletne počitnice C	1	18	7	2	60
PC Podravje	HPČ – poletne počitnice II	2	47	0	5	100
	HPČ – poletne počitnice A	3	111	0	13	172
	HPČ – poletne počitnice B	2	72	0	14	195
	HPČ – poletne počitnice C	3	99	0	7	380
PC Pomurje	HPČ – poletne počitnice II	4	95	7	14	103
	HPČ – poletne počitnice A	2	40	0	5	50
	HPČ – poletne počitnice B	1	60	0	3	40
	HPČ – poletne počitnice C	1	28	0	6	75
PC Posavje	HPČ – poletne počitnice II	3	60	4	6	170
	HPČ – poletne počitnice A	1	12	5	2	40
	HPČ – poletne počitnice B	6	164	14	20	490
	HPČ – poletne počitnice C	4	166	5	11	663
PC Velenje						
PC Zasavje	HPČ – poletne počitnice A	1	29	38	3	30
	HPČ – poletne počitnice B	1	182	0	5	40
	HPČ – poletne počitnice C	1	172	61	4	89
Slovenija	HPČ – jesenske počitnice	3	23	8	7	46
	HPČ – poletne počitnice II	26	981	97	67	895
	HPČ – poletne počitnice A	24	1064	68	73	870
	HPČ – poletne počitnice B	29	2099	30	118	3017
	HPČ – poletne počitnice C	22	1494	358	92	3000

## 11.5 Program »MALI SONČEK«

Podatki s področja MS so bili zajeti dne 16. 9. 2021.

Opomba: Ker je bila na začetku poletja 2019 izdelana nova spletna aplikacija ŠPORT MLADIH, so se nekateri razpredelnici prikazi podatkov spremenili.

### Število udeleženih organizacij v programu MS po statističnih regijah v šolskem letu 2020/2021

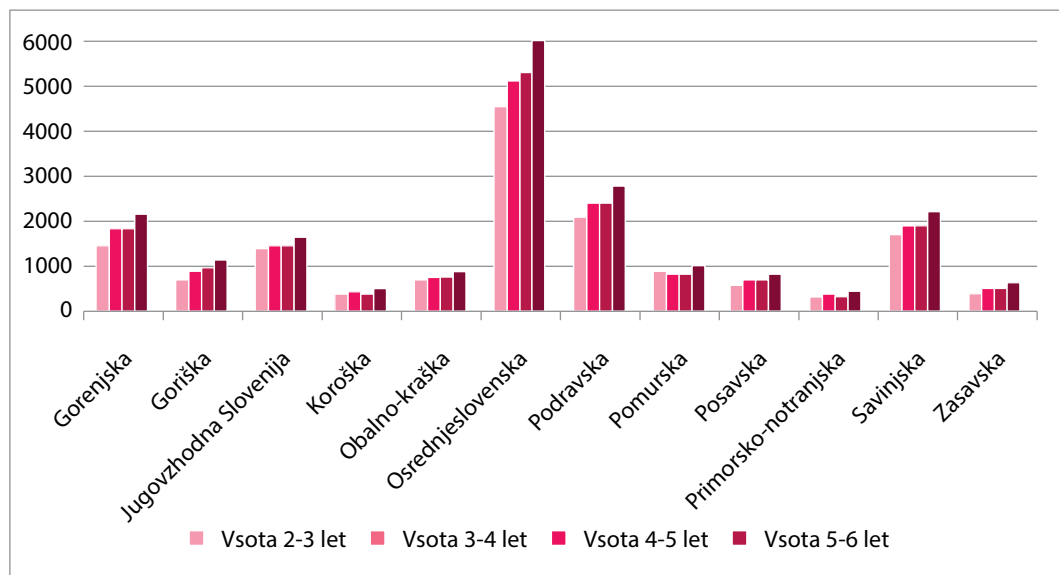
Statistična regija	OŠ	OŠP	POŠ	VVZ	OŠZ	ZŠ	DRUGO	Skupaj
Gorenjska	11			21				32
Goriška	7			12				19
Jugovzhodna Slovenija	9			21				30
Koroška	4			5				9
Obalno-kraška	5			11				16
Osrednjeslovenska	8			56		1	3	68
Podravska	21	1		31				53
Pomurska	20		1	13			2	36
Posavska	13			8				21
Primorsko-notranjska	7			5				12
Savinjska	7			25	1			33
Zasavska	1			5				6
<b>Slovenija</b>	<b>113</b>	<b>1</b>	<b>1</b>	<b>213</b>	<b>1</b>	<b>1</b>	<b>5</b>	<b>335</b>

165

### Število udeleženih organizacij v programu MS po PC v šolskem letu 2020/2021

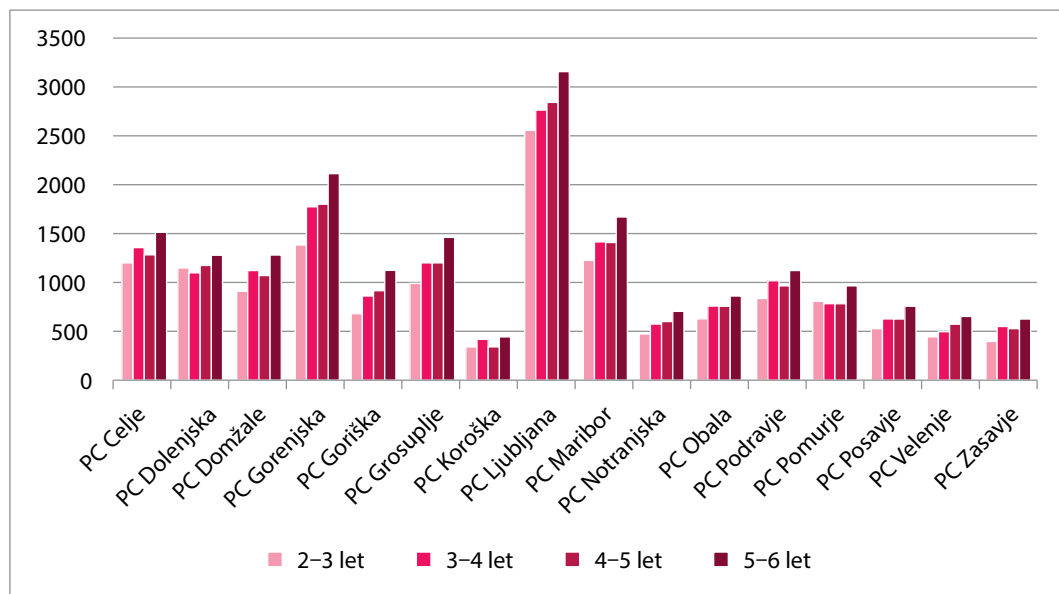
Statistična regija	OŠ	OŠP	POŠ	VVZ	OŠZ	ZŠ	DRUGO	Skupaj
PC Celje	6			18	1			25
PC Dolenjska	8			17				25
PC Domžale	1			12				13
PC Gorenjska	11			21				32
PC Goriška	7			12				19
PC Grosuplje	3			18				21
PC Koroška	4			5				9
PC Ljubljana	3			28		1	2	34
PC Maribor	12	1		16				29
PC Notranjska	8			7			1	16
PC Obala	5			11				16
PC Podravje	10			15				25
PC Pomurje	19		1	13			2	35
PC Posavje	13			7				20
PC Velenje	1			8				9
PC Zasavje	2			5				7
<b>Slovenija</b>	<b>113</b>	<b>1</b>	<b>1</b>	<b>213</b>	<b>1</b>	<b>1</b>	<b>5</b>	<b>335</b>

## Število udeleženih otrok v programu MS po statističnih regijah za šolsko leto 2020/2021



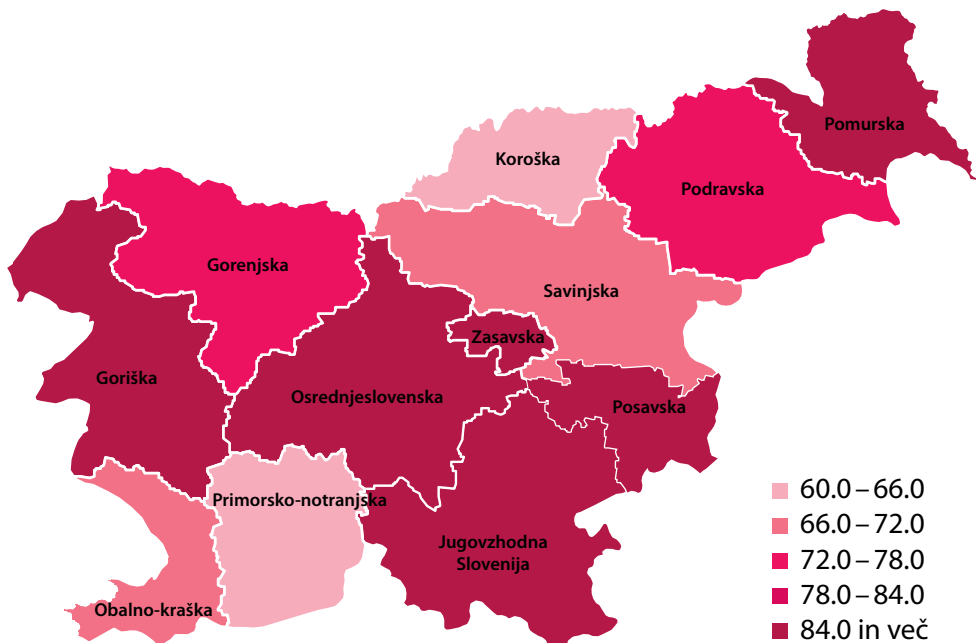
166

## Število udeleženih otrok v programu MS po PC za šolsko leto 2020/2021





## Odstotek otrok, ki so v šolskem letu 2020/2021 vključeni v program MS, po statističnih regijah



167

### 11.6 Programa »CICIBAN PLANINEC in MLADI PLANINEC«

Podatki s področja CP in MLP so bili zajeti dne 22. 10. 2021.

ŠOLSKO LETO	Program	Število vključenih otrok
2020/2021	Ciciban planinec	2592
	Mladi planinec	3994
Skupaj		6586

Opomba:

Vir: Planinska zveza Slovenije.

## 11.7 Podatki po občinah

Občina	Število OŠ	NSP		ZS		Krpan		MS	
		Št. šol <sup>1</sup>	Odstotek plavalcev <sup>2</sup>	Št. šol <sup>1</sup>	Odstotek otrok <sup>3</sup>	Št. šol <sup>1</sup>	Odstotek otrok <sup>3</sup>	Št. vrtcev	Odstotek otrok <sup>3</sup>
AJDOVŠČINA	5	5	84,7	4	76,1	4	75,1	2	100,0
ANKARAN	1				0,0		0,0	1	93,5
APAČE	1				0,0		0,0	1	89,4
BELTINCI	1	1	96,5	1	100,0		0,0	1	85,1
BENEDIKT	1	1	100,0	1	100,0		0,0	1	92,2
BISTRICA OB SOTLI	1	1	88,9	1	100,0		0,0	1	100,0
BLED	1				0,0		0,0	1	97,1
BLOKE	1	1	86,7	2	100,0	1	100,0	2	100,0
BOHINJ	1	1	90,2	1	100,0	1	100,0	1	77,0
BOROVNICA	1	1	100,0	1	100,0	1	98,8	1	85,6
BOVEC	1			1	29,9		0,0	1	84,1
BRASLOVČE	1				0,0		0,0	1	65,1
BRDA	1				0,0		0,0	1	76,0
BREZOVICA	2	2	100,0	2	100,0	2	75,6	1	80,7
BREŽICE	8	8	81,6	6	87,2	6	83,8	8	92,0
CANKOVA	1			1	97,7	1	100,0	1	87,5
CELJE	9	9	84,6	8	89,2	5	54,2	4	61,2
CERKLJE NA GORENJSKEM	1				0,0		0,0	2	86,3
CERKNICA	2	2	91,0	2	100,0	2	99,8		0,0
CERKNO	1			1	99,1	1	99,2	1	74,5
CERKVENJAK	1				0,0		0,0		0,0
CIRKULANE	1			1	100,0	1	100,0	1	100,0
ČRENŠOVCI	2	2	96,4	2	100,0	2	100,0	2	99,3
ČRNA NA KOROŠKEM	1	1	100,0	1	100,0	1	100,0	1	100,0
ČRNOMELJ	5	5	96,4	3	46,1	2	44,6	1	77,3
DESTRNIK	1			1	100,0	1	100,0	1	57,3
DIVAČA	1				0,0		0,0		0,0
DOBJE	1	1	100,0	1	100,0	1	100,0	1	100,0
DOBREPOLJE	1			1	100,0	1	100,0	2	100,0
DOBRNA	1			1	97,9	1	98,8	1	100,0
DOBROVA - POLHOV GRADEC	2	2	100,0	2	100,0	2	86,2	1	38,5
DOBROVNIK	1	1	100,0	1	96,3	1	100,0	1	66,7
DOL PRI LJUBLJANI	1				0,0	1	100,0	1	82,3
DOLENJSKE TOPLICE	1	1	96,7	1	99,1	1	100,0	1	93,7
DOMŽALE	6	6	94,7	3	25,7	3	28,4	4	83,4
DORNAVA	1			1	100,0		0,0		0,0
DRAVOGRAD	2	2	100,0	2	100,0	1	75,5	1	39,3

Občina	Števílo OŠ	NSP		ZS		Krpan		MS	
		Št. šol <sup>1</sup>	Odstotek plavalcev <sup>2</sup>	Št. šol <sup>1</sup>	Odstotek otrok <sup>3</sup>	Št. šol <sup>1</sup>	Odstotek otrok <sup>3</sup>	Št. vrtev	Odstotek otrok <sup>3</sup>
DUPLEK	2	2	97,1	2	100,0	1	80,6	2	89,2
GORENJA VAS - POLJANE	2			2	99,4	2	76,4	2	91,5
GORIŠNICA	1			1	97,8	1	100,0	1	90,2
GORJE	1	1	100,0		0,0	1	75,8	1	72,0
GORNJA RADGONA	2	2	88,1	2	100,0	2	100,0	2	95,0
GORNJI GRAD	1			1	100,0	1	100,0	2	80,6
GORNJI PETROVCI	1			1	100,0	1	100,0	2	88,5
GRAD	1	1	90,9	1	100,0	1	100,0	1	94,3
GROŠUPLJE	2	2	94,7	3	100,0	2	47,1	4	81,5
HAJDINA	1	1	96,2	1	100,0	1	100,0	1	79,6
HOČE - SLIVNICA	2			2	100,0	2	100,0	2	88,2
HODOŠ					0,0			1	100,0
HORJUL	1				0,0		0,0	1	86,7
HRASTNIK	1	1	90,1	1	100,0	1	95,2	1	100,0
HRPELJE - KOZINA	1				0,0		0,0		0,0
IDRIJA	3			1	14,9	1	23,3	1	74,0
IG	1	1	100,0	1	100,0	1	64,2	1	83,3
ILIRSKA BISTRICA	7	7	100,0	6	85,6	6	96,9	6	81,2
IVANČNA GORICA	2	2	97,1	3	100,0	2	100,0	1	93,2
IZOLA	3	3	87,9	1	12,1	1	14,4	2	88,3
JESENICE	3	3	85,1	1	48,7		0,0	1	75,5
JEZERSKO					0,0		0,0	1	100,0
JURŠINCI	1	1	100,0	1	100,0	1	98,9	1	81,8
KAMNIK	5	5	97,7	1	19,8	1	27,9	2	70,9
KANAL	2			2	100,0		0,0	2	87,8
KIDRIČEVO	2	2	100,0	1	32,8	1	42,2	2	91,2
KOBARID	1			1	91,7		0,0	1	95,2
KOBILJE	1				0,0		0,0	1	100,0
KOČEVJE	3	3	100,0	1	21,0	2	53,1	1	90,2
KOMEN	1			1	100,0	1	98,9		0,0
KOMENDA	1	1	98,7		0,0		0,0	1	62,9
KOPER	11	11	92,6	5	31,7	3	20,6	8	86,7
KOSTANJEVICA NA KRKI	1	1	100,0	1	100,0	1	100,0	1	100,0
KOSTEL	1				0,0		0,0	1	100,0
KOZJE	2	2	91,7	2	98,6	2	98,7	1	73,8
KRANJ	8	8	93,0	2	19,1	4	46,0	8	82,5
KRANJSKA GORA	2			2	100,0	2	100,0	2	100,0
KRIŽEVCI	1			1	100,0	1	100,0	1	91,4
KRŠKO	7	7	88,7	6	91,7	5	67,3	6	83,8

Občina	Število OŠ	NSP		ZS		Krpan		MS	
		Št. šol <sup>1</sup>	Odstotek plavalcev <sup>2</sup>	Št. šol <sup>1</sup>	Odstotek otrok <sup>3</sup>	Št. šol <sup>1</sup>	Odstotek otrok <sup>3</sup>	Št. vrteev	Odstotek otrok <sup>3</sup>
KUNGOTA	1				0,0		0,0	1	90,8
KUZMA	1			1	100,0	1	100,0	1	92,6
LAŠKO	2	2	97,2	2	98,9	2	80,1	3	15,6
LENART	2			1	73,7	1	66,7	1	78,6
LENDAVA	2	2	72,9		0,0		0,0		0,0
LITIJA	3	3	97,4	3	93,0	3	87,3	3	77,8
LJUBLJANA	50			47	94,6	34	58,4	33	93,2
LJUBNO	1				0,0		0,0		0,0
LJUTOMER	4			5	86,6	4	57,1	5	100,0
LOG - DRAGOMER	1	3	96,3	3	100,0	3	81,9	3	100,0
LOGATEC	3			1	92,6	1	15,3	1	10,3
LOŠKA DOLINA	1			1	100,0	1	100,0	1	92,4
LOŠKI POTOK	1	1	100,0	1	100,0	1	100,0	1	84,0
LOVRENC NA POHORJU	1			1	87,2	1	100,0	1	83,3
LUČE	1				0,0		0,0		0,0
LUKOVICA	1			1	100,0		0,0	1	80,0
MAJŠPERK	1			1	100,0	1	100,0	1	70,7
MAKOLE	1	1	100,0	1	100,0	1	100,0		0,0
MARIBOR	21	21	87,4	8	37,8	6	29,2	9	76,3
MARKOVCI	1				0,0		0,0	1	74,0
MEDVODE	4	4	100,0	5	83,4	4	64,6	1	76,1
MENGES	1				0,0		0,0	1	91,9
METLIKA	2	2	80,0	1	21,5	1	17,9	1	89,6
MEŽICA	1	1	95,8	1	100,0	1	100,0	1	100,0
MIKLAVŽ NA DRAVSKEM POLJU	1				0,0		0,0	2	97,4
MIREN - KOSTANJEVICA	1				0,0		0,0		0,0
MIRNA	1	1	75,0	1	100,0	1	100,0	1	73,7
MIRNA PEČ	1	1	87,5	1	99,2	1	100,0	2	100,0
MISLINJA	1	1	95,2		0,0		0,0		0,0
MOKRONOG - TREBELNO	1			1	98,9	1	100,0	1	77,0
MORAVČE	1	1	87,9	1	100,0	1	100,0	1	85,0
MORAVSKE TOPLICE	3	3	81,0	1	54,6	1	47,6	2	94,5
MOZIRJE	1			1	100,0	1	100,0	2	100,0
MURSKA SOBOTA	4	4	88,5	4	88,4	4	73,5	2	100,0
MUTA	1	1	100,0	1	99,0	1	100,0	1	80,6
NAKLO	1				0,0		0,0	2	100,0
NAZARJE	1			1	100,0	1	100,0	1	99,1
NOVA GORICA	7	7	89,0	5	40,5	5	39,6	6	98,1
NOVO MESTO	8	8	74,9	8	95,8	6	77,0	6	86,3

Občina	Število OŠ	NSP		ZS		Krpan		MS	
		Št. šol <sup>1</sup>	Odstotek plavalcev <sup>2</sup>	Št. šol <sup>1</sup>	Odstotek otrok <sup>3</sup>	Št. šol <sup>1</sup>	Odstotek otrok <sup>3</sup>	Št. vrtcev	Odstotek otrok <sup>3</sup>
ODRANCI	1				0,0	1	50,0	1	62,3
OPLOTNICA	1			1	83,3	1	97,4		0,0
ORMOŽ	4			3	88,5	1	19,9	6	92,3
OSILNICA					0,0				0,0
PESNICA	3	3	87,5	2	43,9	1	16,5	1	17,5
PIRAN	4			2	70,1	2	67,5	5	100,0
PIVKA	2	2	93,0	1	16,3	1	11,6	2	84,1
PODČETRTEK	1	1	91,2	1	100,0	1	100,0	1	98,9
PODLEHNIK	1			1	100,0	1	100,0	1	88,3
PODVELKA	1				0,0		0,0	1	54,5
POLJČANE	1	1	91,4	1	100,0	1	99,3		0,0
POLZELA	1				0,0		0,0	1	85,5
POSTOJNA	3	3	82,2	3	100,0	3	100,0	1	79,9
PREBOLD	1			1	100,0	1	100,0	1	94,8
PREDDVOR	1	1	97,9	1	37,3	1	58,4		0,0
PREVALJE	1	1	97,2	1	100,0	1	100,0	1	96,1
PTUJ	4	4	96,2	3	85,8	3	88,4	1	98,0
PUCONCI	1	1	78,3		0,0		0,0	1	99,5
RAČE - FRAM	2	2	93,9		0,0		0,0	1	44,7
RADEČE	1			1	99,2	1	60,0	1	80,5
RADENCI	2			1	21,1	1	9,5	1	40,0
RADLJE OB DRAVI	1			1	100,0		0,0	1	89,8
RADOVLJICA	3	3	97,0		0,0		0,0	1	97,8
RAVNE NA KOROŠKEM	2	2	97,2	2	100,0	2	80,2		0,0
RAZKRIŽJE	1	1	100,0		0,0		0,0	1	84,1
REČICA OB SAVINJI	1			1	100,0	1	100,0		0,0
RENČE - VOGRSKO	1	1	94,3	1	47,0	1	94,0	1	70,5
RIBNICA	1				0,0		0,0	1	88,0
RIBNICA NA POHORJU	1				0,0		0,0		0,0
ROGAŠKA SLATINA	2			1	62,0	1	59,6		0,0
ROGAŠOVCI	1			1	100,0	1	89,5	1	100,0
ROGATEC	1			1	100,0	1	100,0	1	88,9
RUŠE	1	1	95,7	1	100,0	1	100,0	1	80,3
SELNICA OB DRAVI	1	1	100,0	1	100,0	1	100,0	1	91,7
SEMIČ	1			1	100,0	1	100,0	2	100,0
SEVNICA	6	6	78,6	6	96,5	5	94,5	4	89,1
SEŽANA	2			1	21,5	2	37,3		0,0
SLOVENJ GRADEC	4	4	100,0	4	68,7	1	20,1	1	77,2
SLOVENSKA BISTRICA	7	7	90,9	8	99,4	8	100,0	3	100,0

Občina	Število OŠ	NSP		ZS		Krpan		MS	
		Št. šol <sup>1</sup>	Odstotek plavalcev <sup>2</sup>	Št. šol <sup>1</sup>	Odstotek otrok <sup>3</sup>	Št. šol <sup>1</sup>	Odstotek otrok <sup>3</sup>	Št. vrteev	Odstotek otrok <sup>3</sup>
SLOVENSKE KONJICE	3			1	29,1	1	26,2	1	96,4
SODRAŽICA	1			1	87,0	1	95,1	1	86,6
SOLČAVA					0,0		0,0		0,0
SREDIŠČE OB DRAVI	1			1	100,0	1	100,0	1	90,4
STARŠE	1	1	100,0	1	100,0	1	100,0	1	91,4
STRAŽA	1	1	89,7	1	99,2	1	100,0	2	100,0
SVETA ANA	1				0,0		0,0	1	78,0
SVETA TROJICA V SLOVENSkih GORICAH	1				0,0		0,0		0,0
SVETI ANDRAŽ V SLOVENSkih GORICAH					0,0		0,0		0,0
SVETI JURIJ OB ŠČAVNICI	1				0,0		0,0	2	100,0
SVETI JURIJ V SLOVENSkih GORICAH	1				0,0		0,0	1	91,3
SVETI TOMAŽ	1			1	96,2	1	100,0	1	85,1
ŠALOVCI	1			1	100,0	1	100,0	1	63,2
ŠEMPETER - VRTOJBA	1	1	91,4		0,0		0,0	1	100,0
ŠENČUR	1	1	89,1	1	99,3	1	100,0	1	74,3
ŠENTILJ	2			2	100,0	1	41,2	2	78,8
ŠENTJERNEJ	1	1	97,1	1	100,0	1	71,3	1	20,8
ŠENTJUR	6	6	75,9	5	79,3	5	77,9	2	82,6
ŠENTRUPERT	1			1	100,0	1	100,0	1	81,7
ŠKOCJAN	1	1	78,8		0,0		0,0		0,0
ŠKOFJA LOKA	3	3	94,5	3	99,9	3	100,0	4	81,6
ŠKOFLJICA	1	1	98,3	1	100,0	1	100,0	1	68,3
ŠMARJE PRI JELŠAH	1			1	93,8	1	100,0	1	54,2
ŠMARJEŠKE TOPLICE	1			1	100,0	1	100,0	2	100,0
ŠMARTNO OB PAKI	1	1	84,8	1	100,0	1	100,0	2	100,0
ŠMARTNO PRI LITUJI	1			1	100,0	1	99,0	1	85,7
ŠOŠTANJ	1			1	100,0	1	100,0	1	98,4
ŠTORE	1			1	91,1	1	89,7	1	100,0
TABOR					0,0		0,0		0,0
TIŠINA	1	1	96,8	1	98,9	1	100,0	1	53,6
TOLMIN	3	3	100,0		0,0		0,0	2	93,0
TRBOVLJE	3	3	96,1	3	100,0	2	51,3	1	86,4
TREBNJE	2	2	84,2	1	15,4		0,0	3	100,0
TRNOVSKA VAS					0,0		0,0	1	70,3
TRZIN	1	1	96,3		0,0		0,0	1	100,0
TRŽIČ	3			3	81,9	3	81,1	1	86,0
TURNIŠČE	1			1	100,0	1	100,0	1	91,9
VELENJE	6	6	98,1	6	100,0	6	100,0	1	96,0

Občina	Število OŠ	NSP		ZS		Krpan		MS	
		Št. šol <sup>1</sup>	Odstotek plavalcev <sup>2</sup>	Št. šol <sup>1</sup>	Odstotek otrok <sup>3</sup>	Št. šol <sup>1</sup>	Odstotek otrok <sup>3</sup>	Št. vrtcev	Odstotek otrok <sup>3</sup>
VELIKA POLANA	1			1	100,0	1	100,0	1	91,1
VELIKE LAŠČE	1	1	90,0		0,0		0,0	1	89,2
VERŽEJ	1	1	75,0		0,0		0,0	1	97,7
VIDEM	1				0,0		0,0	1	94,2
VIPAVA	1	1	11,1	1	100,0	1	100,0		0,0
VITANJE	1	1	68,8	1	100,0	1	100,0		0,0
VODICE	1			1	89,4	1	100,0	1	93,1
VOJNIK	2	2	100,0	1	13,8	1	16,7	1	91,1
VRANSKO	1			1	100,0	1	74,8	2	100,0
VRHNIKA	2				0,0		0,0	2	92,5
VOZENICA	1	1	82,8	1	69,1		0,0	1	94,7
ZAGORJE OB SAVI	3			3	100,0	3	100,0	1	90,1
ZAVRČ					0,0				0,0
ZREČE	1	1	72,2	1	100,0	1	100,0		0,0
ŽALEC	4	4	86,0	2	48,7	1	14,0	1	91,1
ŽELEZNIKI	1	1	100,0	1	100,0	1	63,5	2	85,0
ŽETALE	1			1	100,0	1	100,0	1	100,0
ŽIRI	1	1	96,6		0,0		0,0	1	79,9
ŽIROVNICA	1	1	100,0		0,0		0,0	1	73,0
ŽUŽEMBERK	2	2	84,1	1	83,2	1	90,7	1	72,0
Skupaj	454	282	90,3	331	68,3	284	55,6	335	79,4

## Opomba:

- <sup>1</sup>Število vključenih šol.
- <sup>2</sup>Odstotek otrok, ki so splavali po programu Pzp.
- <sup>3</sup>Odstotek otrok, vključenih v program.

# 1 2 Metodološka pojasnila SOM

174

## 12.1 Viri zbranih podatkov

Podatki so pridobljeni iz naslednjih virov:

- ZŠRS Planica – Oddelek ŠOM:
  - program ŠŠT,
  - program NSP,
  - program ZSK,
  - program HPČ,
  - program MS.
- Evidenca vzgojno-izobraževalnih zavodov (seznam OŠ in število otrok v posameznem razredu) od leta 2019 do leta 2020 [16].
- Seznam PC [15].
- Statistični urad Republike Slovenije:
  - statistične regije [8],
  - prebivalci RS [6].

## 12.2 Pojasnila k izračunom

### Odstotek preverjenih šol (preverjanje znanja plavanja) po šolskih letih

Število vseh preverjenih osnovnih šol za program »Preverjanje znanja plavanja« v izbranem šolskem letu se deli s številom vseh osnovnih šol iz uradne evidence MIZŠ.

### Odstotek tistih, ki znajo plavati po programu preverjanja znanja plavanja (Pzp) s 15-urnimi plavalnimi tečaji po statističnih regijah/PC

Število otrok v statistični regiji/PC, ki so na koncu šolskega leta pridobili oceno vsaj 5, delimo s številom vseh preverjenih otrok v tej statistični regiji/PC (s številom otrok, ki so se udeležili Pzp, in s tistimi, ki so se udeležili le 15-urnih plavalnih tečajev).

$$\text{odstotek zunaj po Pzp s 15 ur. tečaji } \frac{2016}{2017} = \frac{\text{število otrok z oceno vsaj 5}}{\text{število vseh preverjenih otrok (Pzp s 15ur)}}$$



## Število otrok na 1000 prebivalcev za 10-urne plavalne tečaje po statističnih regijah po šolskih letih

Število udeležencev v programu 10-urni plavalni tečaj v statistični regiji se deli s številom prebivalcev v tej statistični regiji (število prebivalcev na dan 1. 1. xxxx [6] (za šolsko leto, ki vsebuje dan 1. 1. xxxx)). Kvocient se pomnoži s 1000.

## Odstotek otrok v programu ZSK po statistični regiji/PC

Delež otrok v programu ZS: število otrok v programu ZS v PC/statistični regiji se deli s številom vseh otrok (1., 2. in 3. razred OŠ) iz uradne evidence MIZŠ za to statistično regijo/PC.

Delež otrok v programu Krpan: število otrok v programu Krpan v PC/statistični regiji se deli s številom vseh otrok (4., 5. in 6. razred OŠ) iz uradne evidence MIZŠ za to statistično regijo/PC..





Pregled športne  
infrastrukture v RS  
v letu 2021

# 13 Športni objekti

178

Športne objekte sestavljajo javni in zasebni športni objekti ter površine, ki so namenjene šolski športni vzgoji, športni vadbi in tekmovanjem, rekreativnemu športu, turizmu, zdravstvu in prireditvam [4].

Športne objekte in površine delimo na športne dvorane, atletske in nogometne stadione, bazene in kopaljišča, pokrita drsališča, smučišča in posebne smučarske objekte, igrišča za golf ter druge športne objekte in površine [19].

Športne objekte delimo tudi na [19]:

- **Športne objekte mednarodnega pomena:** to so športni objekti, kjer je možna organizacija tekmovanj na ravni evropskih in svetovnih prvenstev ter olimpijskih iger za eno ali več športnih panog.
- **Športne objekte državnega pomena:** to so športni objekti, kjer se lahko organizira tekmovanje na ravni državnega prvenstva, mednarodnih klubskih tekmovanj in tekmovanj 1. lige. Objekti se oblikujejo glede na število prebivalcev, športno tradicijo, geografske pogoje in druge regionalne povezave.
- **Športni objekti lokalnega pomena:** objekti lokalnega pomena morajo zagotavljati minimalni standard za uresničevanje javnega interesa v športu. Z mrežo športnih objektov v šolskem sistemu ter z zagotavljanjem potreb za primerno raven in vrsto tekmovalnega športa se hkrati omogoči prostor za izvajanje letnih programov, ki se v večini primerov odvijajo v javnih športnih objektih, so pa tudi izjeme.

Po NPŠ mora biti zagotovljeno minimalno [13]:

- 0,35 m<sup>2</sup>/prebivalca – pokriti vadbeni prostor,
- 3,2 m<sup>2</sup>/prebivalca – nepokriti vadbeni prostor.

Opomba:

Slika športnih objektov ne odraža realnega stanja. Objavljeni podatki bodo spodbudili lastnike in upravljavce športnih objektov k uresničevanju 69. člena Zakona o športu [2], ki pravi, da mrežo javnih športnih objektov in površin za v šport v naravi, ki obsega obstoječe javne športne objekte in površine za šport v naravi, ter merila za načrtovanje novih in za posodobitev obstoječih športnih objektov in površin za šport v naravi določi ministrstvo.

Istočasno pa vas obveščamo, da so športni objekti, ki so povezani s šolskim prostorom, revidirani s strani Fakultete za šport (projekt »Analiza šolskega športnega prostora s smernicami za nadaljnje investicije«).

# 14 Statistični prikazi

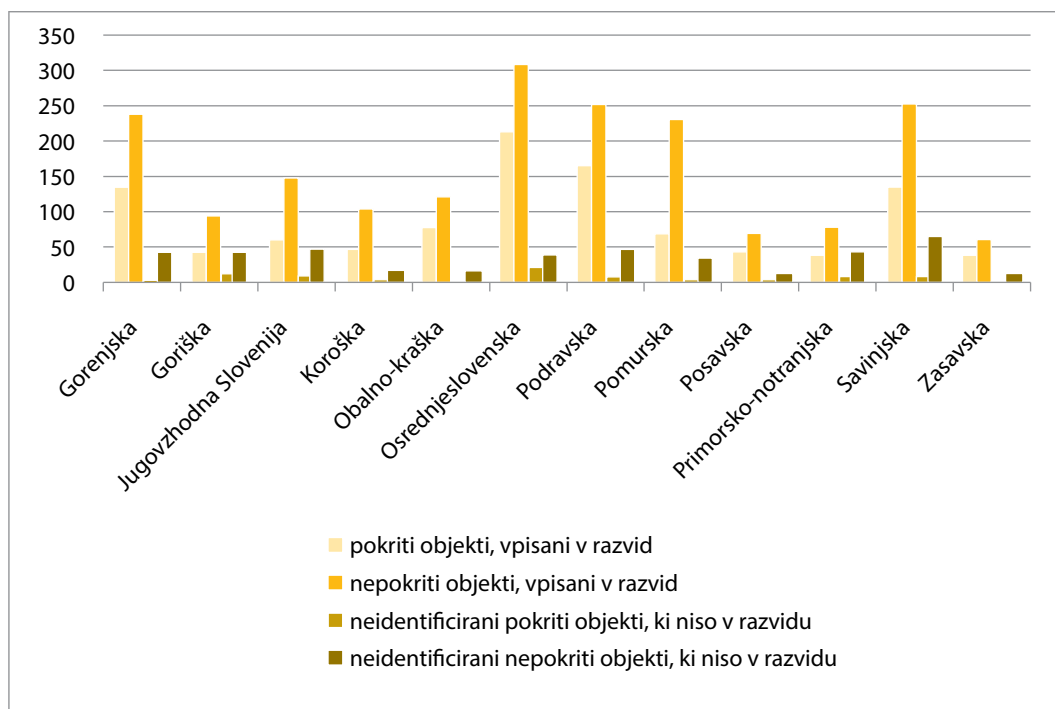
## 14.1 Razvid športnih objektov

179

Podatki s področja športne infrastrukture so bili zajeti dne 5. 8. 2021.

V razvid športnih objektov je trenutno vpisanih 3027 športnih objektov. Od tega je v RS 1066 pokritih objektov in 1961 nepokritih objektov. Ostalih 506 športnih objektov je neidentificiranih in niso vpisani v razvid.

### Število športnih objektov po statističnih regijah



#### Opombi:

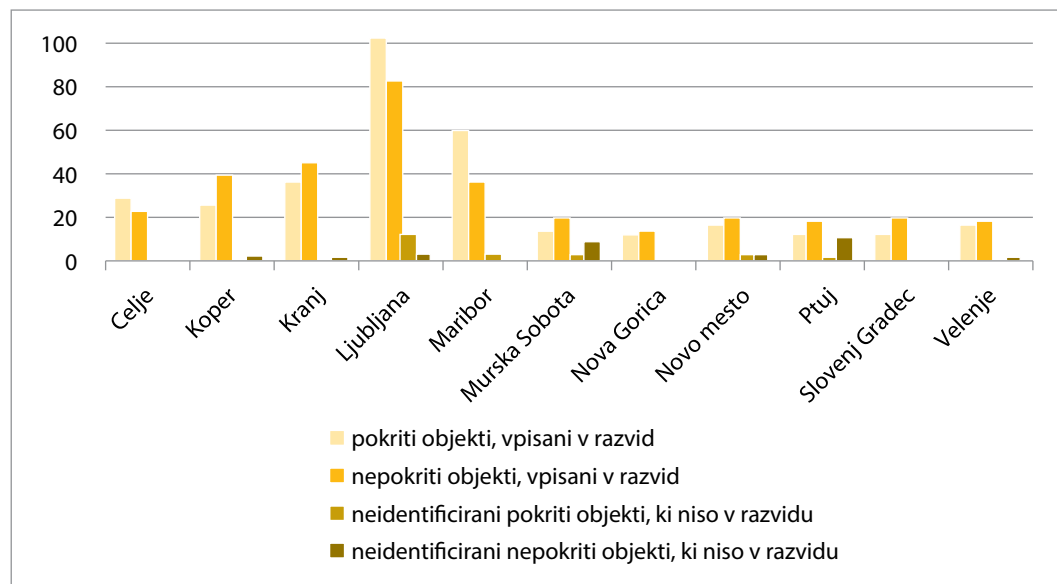
- Podatki so pridobljeni iz razvida športnih objektov MIZŠ.
- Neidentificirani objekti pomenijo, da so objekti zavedeni v evidenco športnih objektov, vendar niso vpisani v razvid športnih objektov na MIZŠ.

Statistična regija	Pokriti objekti, vpisani v razvid	Nepokriti objekti, vpisani v razvid	Neidentificirani pokriti objekti, ki niso v razvidu.	Neidentificirani nepokriti objekti, ki niso v razvidu.
Gorenjska	134	240	2	42
Goriška	44	94	14	43
Jugovzhodna Slovenija	62	146	7	46
Koroška	46	105	4	16
Obalno-kraška	80	121	0	17
Osrednjeslovenska	212	311	21	39
Podravska	163	254	10	49
Pomurska	71	230	4	35
Posavska	41	69	4	14
Primorsko-				
-notranjska	39	79	10	45
Savinjska	136	253	8	65
Zasavska	38	59	0	11
<b>Slovenija</b>	<b>1066</b>	<b>1961</b>	<b>84</b>	<b>422</b>

Opomba:

\* Objekt nima določene regije.

## Število športnih objektov po mestnih občinah



Opombi:

- Podatki so pridobljeni iz razvida športnih objektov MIZŠ.
- Neidentificirani objekti pomenijo, da so objekti zavedeni v evidenco športnih objektov, vendar niso vpisani v razvid športnih objektov na MIZŠ.

Mestna občina	Pokriti objekti, vpisani v razvid	Nepokriti objekti, vpisani v razvid	Neidentificirani pokriti objekti, ki niso v razvidu.	Neidentificirani nepokriti objekti, ki niso v razvidu.
Celje	28	23	0	1
Koper	25	39	0	3
Kranj	36	46	0	1
Ljubljana	103	83	11	3
Maribor	60	36	3	0
Murska Sobota	13	19	3	9
Nova Gorica	12	13	0	0
Novo mesto	16	19	2	2
Ptuj	11	18	1	10
Slovenj Gradec	11	19	0	0
Velenje	17	18	0	1

### Število športnih objektov po ostalih lokalnih skupnostih

Občina	Pokriti objekti, vpisani v razvid	Nepokriti objekti, vpisani v razvid	Neidentificirani pokriti objekti, ki niso v razvidu.	Neidentificirani nepokriti objekti, ki niso v razvidu.
AJDOVŠČINA	6	18	6	13
ANKARAN	2	1	0	0
APAČE	1	5	0	5
BELTINCI	1	12	0	0
BENEDIKT	1	1	0	4
BISTRICA OB SOTLI	3	2	0	0
BLED	12	17	0	0
BLOKE	2	4	0	6
BOHINJ	5	10	0	1
BOROVNICA	2	3	0	0
BOVEC	2	7	1	3
BRASLOVČE	4	8	0	0
BRDA	2	4	0	0
BREZOVICA	5	11	0	0
BREŽICE	14	8	4	2
CANKOVA	1	6	0	0
CERKLJE NA GORENJSKEM	2	7	0	0
CERKNICA	6	7	6	3
CERKNO	2	2	1	10
CERKVENJAK	1	1	0	1

Občina	Pokriti objekti, vpisani v razvid	Nepokriti objekti, vpisani v razvid	Neidentificirani pokriti objekti, ki niso v razvidu.	Neidentificirani nepokriti objekti, ki niso v razvidu.
CIRKULANE	1	2	0	0
ČRENŠOVCI	3	4	0	0
ČRNA NA KOROŠKEM	6	8	0	1
ČRNOMELJ	7	15	0	0
DESTRNIK	2	0	0	1
DIVAČA	1	4	0	2
DOBJE	1	1	0	0
DOBREPOLJE	2	8	0	0
DOBRNA	1	2	0	1
DOBROVA - POLHOV GRADEC	3	6	0	0
DOBROVNIK	3	4	0	2
DOL PRI LJUBLJANI	2	6	0	0
DOLENJSKE TOPLICE	3	5	0	1
DOMŽALE	12	25	0	1
DORNAVA	2	6	0	4
DRAVOGRAD	3	15	0	2
DUPLEK	2	8	0	0
GORENJA VAS - POLJANE	3	11	0	2
GORIŠNICA	1	9	0	0
GORJE	2	2	0	0
GORNJA RADGONA	3	22	0	0
GORNJI GRAD	1	2	0	2
GORNJI PETROVCI	0	9	0	0
GRAD	1	6	0	0
GROSUPLJE	7	21	2	10
HAJDINA	0	6	1	1
HOČE - SLIVNICA	4	8	4	7
HODOŠ	1	3	0	0
HORJUL	3	1	0	0
HRASTNIK	7	6	0	0
HRPELJE - KOZINA	1	0	0	0
IDRIJA	5	6	1	1
IG	1	3	0	0
ILIRSKA BISTRICA	11	31	0	10
IVANČNA GORICA	7	23	3	0



Občina	Pokriti objekti, vpisani v razvid	Nepokriti objekti, vpisani v razvid	Neidentificirani pokriti objekti, ki niso v razvidu.	Neidentificirani nepokriti objekti, ki niso v razvidu.
IZOLA	12	15	0	0
JESENICE	12	11	0	7
JEZERSKO	1	1	0	0
JURŠINCI	1	3	0	1
KAMNIK	15	30	0	3
KANAL	5	9	0	1
KIDRIČEVO	2	7	0	0
KOBARID	2	10	0	0
KOBILJE	1	1	0	0
KOČEVJE	7	26	0	0
KOMEN	4	10	0	11
KOMENDA	2	3	0	1
KOSTANJEVICA NA KRKI	1	2	0	0
KOSTEL	1	3	0	0
KOZJE	3	11	0	1
KRANJSKA GORA	5	15	1	7
KRIŽEVCI	1	9	0	2
KRŠKO	16	32	0	12
KUNGOTA	3	5	0	0
KUZMA	2	9	0	0
LAŠKO	9	14	3	1
LENART	2	4	0	0
LENDAVA	8	16	0	0
LITIJA	9	22	0	0
LJUBNO	4	5	0	0
LJUTOMER	9	27	0	5
LOGATEC	9	10	0	1
LOG - DRAGOMER	1	2	2	1
LOŠKA DOLINA	2	3	0	0
LOŠKI POTOK	1	2	0	0
LOVRENC NA POHORJU	4	1	0	0
LUČE	1	2	0	4
LUKOVICA	3	4	0	0
MAJŠPERK	1	8	1	0
MAKOLE	2	4	0	0
MARKOVCI	3	5	0	1

Občina	Pokriti objekti, vpisani v razvid	Nepokriti objekti, vpisani v razvid	Neidentificirani pokriti objekti, ki niso v razvidu.	Neidentificirani nepokriti objekti, ki niso v razvidu.
MEDVODE	9	15	0	2
MENGEŠ	3	8	2	10
METLIKA	2	13	1	1
MEŽICA	1	5	0	0
MIKLAVŽ NA DRAVSKEM POLJU	1	2	0	1
MIREN - KOSTANJEVICA	1	14	0	0
MIRNA	1	1	0	7
MIRNA PEČ	2	1	0	0
MISLINJA	4	8	2	0
MOKRONOG - TREBELNO	2	2	2	3
MORAVČE	3	3	0	1
MORAVSKE TOPLICE	7	18	0	3
MOZIRJE	3	7	0	0
MUTA	1	1	0	0
NAKLO	0	1	0	3
NAZARJE	1	3	1	5
ODRANCI	1	3	0	1
OPLOTNICA	1	4	0	0
ORMOŽ	8	15	0	5
OSILNICA	0	3	0	0
PESNICA	3	5	0	0
PIRAN	15	9	0	1
PIVKA	4	12	2	20
PODČETRTEK	2	4	0	3
PODLEHNIK	1	1	0	1
PODVELKA	1	6	0	0
POLJČANE	2	7	0	1
POLZELA	2	6	0	0
POSTOJNA	14	22	2	6
PREBOLD	1	10	0	2
PREDDVOR	1	4	0	0
PREVALJE	4	9	0	0
PUCONCI	2	20	0	0
RAČE - FRAM	3	3	0	0
RADEČE	2	8	0	0

Občina	Pokriti objekti, vpisani v razvid	Nepokriti objekti, vpisani v razvid	Neidentificirani pokriti objekti, ki niso v razvidu.	Neidentificirani nepokriti objekti, ki niso v razvidu.
RADENCI	4	11	0	0
RADLJE OB DRAVI	6	15	0	9
RADOVLJICA	18	27	0	0
RAVNE NA KOROŠKEM	6	10	2	3
RAZKRIŽJE	0	0	0	4
REČICA OB SAVINJI	0	1	1	1
RENČE - VOGRSKO	1	0	3	1
RIBNICA	3	10	0	2
RIBNICA NA POHORJU	2	5	0	1
ROGAŠKA SLATINA	6	9	0	0
ROGAŠOVCI	1	4	0	0
ROGATEC	1	8	0	7
RUŠE	7	11	0	0
SELNICA OB DRAVI	1	5	0	0
SEMIČ	3	14	0	7
SEVNICA	8	19	0	0
SEŽANA	20	43	0	0
SLOVENSKA BISTRICA	15	35	0	1
SLOVENSKE KONJICE	6	23	0	5
SODRAŽICA	1	3	1	0
SOLČAVA	0	2	0	0
SREDIŠČE OB DRAVI	2	1	0	0
STARŠE	1	5	0	0
STRAŽA	1	2	1	3
SV. TROJICA V SLOV. GORICAH	1	1	0	3
SVETA ANA	1	2	0	3
SVETI ANDRAŽ V SLOV. GORICAH	1	2	0	0
SVETI JURIJ OB ŠČAVNICI	2	3	0	1
SVETI JURIJ V SLOV. GORICAH	1	4	0	3
SVETI TOMAŽ	1	0	0	0
ŠALOVCI	1	7	0	0
ŠEMPETER - VRTOJBA	4	2	0	1
ŠENČUR	5	7	0	5
ŠENTILJ	5	8	0	0
ŠENTJERNEJ	1	3	0	0

Občina	Pokriti objekti, vpisani v razvid	Nepokriti objekti, vpisani v razvid	Neidentificirani pokriti objekti, ki niso v razvidu.	Neidentificirani nepokriti objekti, ki niso v razvidu.
ŠENTJUR	9	17	0	14
ŠENTRUPERT	1	1	0	0
ŠKOCJAN	1	3	0	0
ŠKOFJA LOKA	12	26	0	1
ŠKOFLJICA	4	3	0	2
ŠMARJE PRI JELŠAH	1	10	2	1
ŠMARJEŠKE TOPLICE	1	1	0	2
ŠMARTNO OB PAKI	2	5	0	0
ŠMARTNO PRI LITJI	2	7	0	0
ŠOŠTANJ	6	15	0	0
ŠTORE	3	9	0	2
TABOR	1	1	0	0
TIŠINA	2	2	0	0
TOLMIN	1	1	2	4
TRBOVLJE	12	14	0	8
TREBNJE	6	8	0	18
TRNOVSKA VAS	1	1	0	1
TRZIN	3	3	1	0
TRŽIČ	9	15	1	15
TURNIŠČE	2	5	0	2
VELIKA POLANA	0	1	0	0
VELIKE LAŠČE	1	7	0	0
VERŽEJ	1	4	1	1
VIDEM	2	6	0	0
VIPAVA	1	8	0	9
VITANJE	2	2	0	1
VODICE	3	10	0	2
VOJNIK	4	9	0	0
VRANSKO	1	3	1	1
VRHNIKA	7	16	0	2
VUZENICA	1	4	0	0
ZAGORJE OB SAVI	10	17	0	3
ZAVRČ	1	2	0	0
ZREČE	4	7	0	6
ŽALEC	9	14	0	6
ŽELEZNIKI	6	29	0	0

Občina	Pokriti objekti, vpisani v razvid	Nepokriti objekti, vpisani v razvid	Neidentificirani pokriti objekti, ki niso v razvidu.	Neidentificirani nepokriti objekti, ki niso v razvidu.
ŽETALE	1	2	0	0
ŽIRI	2	7	0	0
ŽIROVNICA	3	4	0	0
ŽUŽEMBERK	2	11	0	0

## Opombe:

- Podatki so pridobljeni iz razvida športnih objektov MIZŠ.
- Neidentificirani objekti pomenijo, da so objekti zavedeni v evidenco športnih objektov, vendar niso vpisani v razvid športnih objektov na MIZŠ.

V naslednjih grafikonih o športnih objektih so obravnavani samo objekti, ki so vpisani v razvid športnih objektov, katerih skrbnik je MIZŠ.

187

## Površina pokritih in nepokritih vadbenih prostorov glede na 1000 prebivalcev po statističnih regijah

Statistična regija	Pokrit				Nepokrit				Skupaj			
	Št. objektov	Št. vadbenih prostorov	Površina vadbenih prostorov (m <sup>2</sup> )	Površina na 1000 prebivalcev (m <sup>2</sup> )	Št. objektov	Št. vadbenih prostorov	Površina vadbenih prostorov (m <sup>2</sup> )	Površina na 1000 prebivalcev (m <sup>2</sup> )	Št. objektov	Št. vadbenih prostorov	Površina vadbenih prostorov (m <sup>2</sup> )	Površina na 1000 prebivalcev (m <sup>2</sup> )
Gorenjska	134	226	75.578,02	<b>366</b>	240	446	901.582,20	<b>4.363</b>	374	672	977.160,22	<b>4.729</b>
Goriška	44	69	34.364,74	<b>291</b>	94	139	160.114,00	<b>1.356</b>	138	208	194.478,74	<b>1.648</b>
Jugovzhodna Slovenija	62	104	30.922,75	<b>213</b>	146	228	283.201,66	<b>1.948</b>	208	332	314.124,41	<b>2.161</b>
Koroška	46	73	31.761,60	<b>449</b>	105	154	205.390,00	<b>2.903</b>	151	227	237.151,60	<b>3.352</b>
Obalno-kraška	80	86	29.234,02	<b>252</b>	121	171	335.137,00	<b>2.891</b>	201	257	364.371,02	<b>3.143</b>
Osrednje-slovenska	212	351	113.069,65	<b>204</b>	311	586	686.353,17	<b>1.236</b>	523	937	799.422,82	<b>1.440</b>
Podravska	163	270	107.487,00	<b>330</b>	254	489	1.129.658,29	<b>3.465</b>	417	759	1.237.145,29	<b>3.795</b>
Pomurska	71	97	42.920,00	<b>376</b>	230	348	695.693,21	<b>6.090</b>	301	445	738.613,21	<b>6.466</b>
Posavska	41	61	21.419,00	<b>282</b>	69	131	182.620,00	<b>2.408</b>	110	192	204.039,00	<b>2.691</b>
Primorsko-notranjska	136	203	78.829,31	<b>1492</b>	253	465	600.680,00	<b>11.368</b>	389	668	679.509,31	<b>12.860</b>
Savinjska	38	48	19.071,00	<b>74</b>	59	81	134.607,00	<b>522</b>	97	129	153.678,00	<b>596</b>
Zasavska	39	41	13.706,00	<b>240</b>	79	122	222.552,00	<b>3.894</b>	118	163	236.258,00	<b>4.134</b>
Slovenija	1066	1629	598.363,09	285	1961	3360	5.537.588,53	2.642	3027	4989	6.135.951,62	2.928

## Površina pokritih in nepokritih vadbenih prostorov glede na 1000 prebivalcev po mestnih občinah

Statistična regija	Pokrit				Nepokrit				Skupaj			
	Št. objektov	Št. vadbenih prostorov	Površina vadbenih prostorov (m <sup>2</sup> )	Površina na 1000 prebivalcev (m <sup>2</sup> )	Št. objektov	Št. vadbenih prostorov	Površina vadbenih prostorov (m <sup>2</sup> )	Površina na 1000 prebivalcev (m <sup>2</sup> )	Št. objektov	Št. vadbenih prostorov	Površina vadbenih prostorov (m <sup>2</sup> )	Površina na 1000 prebivalcev (m <sup>2</sup> )
Celje	28	51	21.489,00	434	23	65	98.116,00	1.981	51	116	119.605,00	2.414
Koper	25	35	14.662,83	279	39	73	171.262,00	3.254	64	108	185.924,83	3.533
Kranj	36	65	26.954,00	472	46	109	177.918,00	3.118	82	174	204.872,00	3.590
Ljubljana	103	205	64.696,65	219	83	202	210.869,96	714	186	407	275.566,61	933
Maribor	60	131	51.965,00	461	36	97	293.758,00	2.607	96	228	345.723,00	3.068
Murska Sobota	13	27	22.766,00	1214	19	37	49.286,00	2.627	32	64	72.052,00	3.841
Nova Gorica	12	15	5.243,00	164	13	22	25.650,00	804	25	37	30.893,00	969
Novo mesto	16	31	9.095,00	242	19	48	76.903,00	2.046	35	79	85.998,00	2.288
Ptuj	11	23	6.001,00	255	18	44	65.053,00	2.765	29	67	71.054,00	3.020
Slovenj Gradec	11	29	16.658,00	1004	19	29	40.511,00	2.442	30	58	57.169,00	3.446
Velenje	17	31	11.198,00	333	18	35	50.432,00	1.498	35	66	61.630,00	1.831

## Površina pokritih in nepokritih vadbenih prostorov glede na 1000 prebivalcev po ostalih lokalnih skupnostih

Občina	Pokrit				Nepokrit				Skupaj			
	Št. objektov	Št. vadbenih prostorov	Površina vadbenih prostorov (m <sup>2</sup> )	Površina na 1000 prebivalcev (m <sup>2</sup> )	Št. objektov	Št. vadbenih prostorov	Površina vadbenih prostorov (m <sup>2</sup> )	Površina na 1000 prebivalcev (m <sup>2</sup> )	Št. objektov	Št. vadbenih prostorov	Površina vadbenih prostorov (m <sup>2</sup> )	Površina na 1000 prebivalcev (m <sup>2</sup> )
AJDOVŠČINA	6	9	4.147,00	<b>214</b>	18	29	37.338	<b>1.923</b>	24	38	41.485,00	<b>2.136</b>
ANKARAN	2	2	409,00	<b>127</b>	1	2	1.792	<b>556</b>	3	4	2.201,00	<b>683</b>
APAČE	1	1	966,00	<b>273</b>	5	10	17.191	<b>4.866</b>	6	11	18.157,00	<b>5.139</b>
BELTINCI	1	3	822,00	<b>102</b>	12	21	71.293	<b>8.846</b>	13	24	72.115,00	<b>8.948</b>
BENEDIKT	1	2	1.200,00	<b>459</b>	1	3	968	<b>370</b>	2	5	2.168,00	<b>829</b>
BISTRICA OB SOTLI	3	2	368,00	<b>275</b>	2	7	39.324	<b>29.434</b>	5	9	39.692,00	<b>29.710</b>
BLED	12	18	4.478,00	<b>569</b>	17	22	44.125	<b>5.608</b>	29	40	48.603,00	<b>6.177</b>
BLOKE	2	3	432,00	<b>276</b>	18	29	37.338,00	<b>3.898</b>	6	8	6.529,00	<b>4.175</b>
BOHINJ	5	11	2.826,00	<b>549</b>	1	2	1.792,00	<b>4.171</b>	15	21	24.287,00	<b>4.721</b>
BOROVNICA	2	2	512,00	<b>112</b>	5	10	17.191,00	<b>806</b>	5	9	4.202,00	<b>918</b>
BOVEC	2	4	777,00	<b>253</b>	12	21	71.293,00	<b>2.420</b>	9	19	8.213,00	<b>2.673</b>

Občina	Pokrit				Nepokrit				Skupaj			
	Št. objektov	Št. vadbenih prostorov	Površina vadbenih prostorov (m <sup>2</sup> )	Površina na 1000 prebivalcev (m <sup>2</sup> )	Št. objektov	Št. vadbenih prostorov	Površina vadbenih prostorov (m <sup>2</sup> )	Površina na 1000 prebivalcev (m <sup>2</sup> )	Št. objektov	Št. vadbenih prostorov	Površina vadbenih prostorov (m <sup>2</sup> )	Površina na 1000 prebivalcev (m <sup>2</sup> )
BRASLOVČE	4	5	1.442,00	<b>256</b>	1	3	968,00	<b>3.735</b>	12	21	22.502,00	<b>3.990</b>
BRDA	2	3	1.462,74	<b>260</b>	2	7	39.324,00	<b>4.090</b>	6	13	24.444,74	<b>4.350</b>
BREZOVICA	5	6	1.337,00	<b>106</b>	17	22	44.125,00	<b>2.113</b>	16	34	28.114,00	<b>2.219</b>
BREŽICE	14	16	6.018,00	<b>250</b>	4	5	6.097,00	<b>1.345</b>	22	42	38.378,00	<b>1.596</b>
CANKOVA	1	1	165,00	<b>95</b>	10	10	21.461,00	<b>6.285</b>	7	9	11.064,00	<b>6.381</b>
CERKLJE NA GORENJSKEM	2	5	1.425,27	<b>183</b>	3	7	3.690,00	<b>2.257</b>	9	18	18.959,27	<b>2.440</b>
CERKNICA	6	9	3.430,00	<b>296</b>	7	15	7.436,00	<b>1.019</b>	13	24	15.226,00	<b>1.315</b>
CERKNO	2	3	694,00	<b>153</b>	8	16	21.060,00	<b>176</b>	4	5	1.494,00	<b>329</b>
CERKVENJAK <sup>1</sup>	1	1	300,00	<b>144</b>	4	10	22.982,00	<b>0</b>	2	1	300,00	<b>144</b>
CIRKULANE	1	1	300,00	<b>128</b>	11	28	26.777,00	<b>3.386</b>	3	3	8.240,00	<b>3.514</b>
ČRENŠOVCI	3	3	1.824,00	<b>460</b>	8	26	32.360,00	<b>8.215</b>	7	10	34.422,00	<b>8.675</b>
ČRNA NA KOROŠKEM	6	7	1.464,00	<b>446</b>	6	8	10.899,00	<b>5.746</b>	14	22	20.340,00	<b>6.192</b>
ČRNOMELJ	7	9	2.991,00	<b>210</b>	7	13	17.534,00	<b>1.110</b>	22	21	18.795,00	<b>1.320</b>
DESTRNIK <sup>1</sup>	2	4	3.092,00	<b>1170</b>	7	15	11.796,00	<b>0</b>	2	4	3.092,00	<b>1.170</b>
DIVAČA	1	2	936,00	<b>222</b>	2	2	800,00	<b>3.348</b>	5	7	15.041,00	<b>3.570</b>
DOBJE	1	1	312,00	<b>329</b>	1	0	0,00	<b>329</b>	2	3	624,00	<b>658</b>
DOBREPOLJE	2	2	528,00	<b>136</b>	2	2	7.940,00	<b>2.143</b>	10	15	8.838,00	<b>2.279</b>
DOBRNA	1	1	600,00	<b>269</b>	4	7	32.598,00	<b>2.108</b>	3	10	5.309,00	<b>2.376</b>
DOBROVA -POLHOV GRADEC	3	3	1.400,00	<b>179</b>	8	15	18.876,00	<b>1.803</b>	9	13	15.466,00	<b>1.983</b>
DOBROVNIK	3	4	868,00	<b>676</b>	15	12	15.804,00	<b>7.593</b>	7	9	10.618,00	<b>8.269</b>
DOL PRI LJUBLJANI	2	2	585,00	<b>93</b>	0	0	0,00	<b>1.436</b>	8	7	9.647,00	<b>1.529</b>
DOLENJSKE TOPLICE	3	5	377,00	<b>106</b>	4	5	14.105,00	<b>1.882</b>	8	16	7.063,00	<b>1.988</b>
DOMŽALE	12	19	7.815,00	<b>213</b>	1	2	312,00	<b>2.727</b>	37	70	107.823,00	<b>2.940</b>
DORNAVA	2	2	666,00	<b>229</b>	8	13	8.310,00	<b>6.185</b>	8	11	18.615,00	<b>6.415</b>
DRAVOGRAD	3	4	1.440,00	<b>162</b>	2	9	4.709,00	<b>3.249</b>	18	23	30.306,00	<b>3.411</b>
DUPLEK	2	2	611,00	<b>87</b>	6	10	14.066,00	<b>1.117</b>	10	6	8.429,00	<b>1.205</b>
GORENJA VAS -POLJANE	3	3	1.735,00	<b>230</b>	4	5	9.750,00	<b>2.058</b>	14	19	17.284,00	<b>2.287</b>
GORIŠNICA <sup>1</sup>	1	2	1.214,00	<b>295</b>	6	5	9.062,00	<b>0</b>	10	11	1.214,00	<b>295</b>
GORJE	2	2	328,00	<b>120</b>	5	11	6.686,00	<b>749</b>	4	4	2.378,00	<b>869</b>
GORNJA RADGONA	3	4	804,00	<b>96</b>	25	51	100.008,00	<b>6.683</b>	25	41	57.055,00	<b>6.779</b>
GORNJI GRAD	1	1	369,00	<b>149</b>	6	9	17.949,00	<b>1.777</b>	3	3	4.769,00	<b>1.926</b>
GORNJI PETROVCI <sup>1</sup>	0	0	0,00	<b>0</b>	15	19	28.866,00	<b>11.529</b>	9	12	23.000,00	<b>11.529</b>
GRAD	1	1	540,00	<b>264</b>	8	4	7.818,00	<b>6.173</b>	7	7	13.146,00	<b>6.438</b>

Občina	Pokrit				Nepokrit				Skupaj			
	Št. objektov	Št. vadbenih prostorov	Površina vadbenih prostorov (m <sup>2</sup> )	Površina na 1000 prebivalcev (m <sup>2</sup> )	Št. objektov	Št. vadbenih prostorov	Površina vadbenih prostorov (m <sup>2</sup> )	Površina na 1000 prebivalcev (m <sup>2</sup> )	Št. objektov	Št. vadbenih prostorov	Površina vadbenih prostorov (m <sup>2</sup> )	Površina na 1000 prebivalcev (m <sup>2</sup> )
GROŠUPLJE	7	7	2.547,00	<b>119</b>	11	16	15.549,00	<b>1.337</b>	28	40	31.045,00	<b>1.457</b>
HAJDINA <sup>1</sup>	0	0	0,00	<b>0</b>	9	9	0,00	<b>13.266</b>	6	13	51.457,00	<b>13.266</b>
HOČE - SLIVNICA	4	6	1.008,00	<b>86</b>	2	2	2.050,00	<b>6.490</b>	12	22	77.282,00	<b>6.576</b>
HODOŠ	1	1	53,00	<b>150</b>	22	37	56.251,00	<b>23.941</b>	4	4	8.504,00	<b>24.091</b>
HORJUL	3	3	3.283,00	<b>1086</b>	2	2	4.400,00	<b>284</b>	4	4	4.143,00	<b>1.370</b>
HRASTNIK	7	7	2.972,00	<b>326</b>	9	12	23.000,00	<b>1.611</b>	13	16	17.653,00	<b>1.937</b>
HRPELJE - KOZINA <sup>1</sup>	1	1	1.000,00	<b>217</b>	6	6	12.606,00	<b>0</b>	1	1	1.000,00	<b>217</b>
IDRIJA	5	10	10.336,00	<b>875</b>	21	33	28.498,00	<b>279</b>	11	17	13.632,00	<b>1.154</b>
IG	1	1	580,00	<b>76</b>	6	13	51.457,00	<b>231</b>	4	4	2.340,00	<b>307</b>
ILIRSKA BISTRICA	11	11	4.897,00	<b>368</b>	8	16	76.274,00	<b>10.625</b>	42	46	146.172,00	<b>10.993</b>
IVANČNA GORICA	7	8	2.433,00	<b>143</b>	3	3	8.451,00	<b>2.265</b>	30	35	40.964,00	<b>2.409</b>
IZOLA	12	12	2.167,19	<b>131</b>	1	1	860,00	<b>1.315</b>	27	27	23.842,19	<b>1.446</b>
JESENICE	12	26	8.605,00	<b>403</b>	6	9	14.681,00	<b>1.149</b>	23	49	33.117,10	<b>1.552</b>
JEZERSKO	1	2	186,00	<b>298</b>	0	0	0,00	<b>3.178</b>	2	4	2.172,00	<b>3.475</b>
JURŠINCI	1	1	45,00	<b>19</b>	6	7	3.296,00	<b>1.019</b>	4	7	2.470,00	<b>1.038</b>
KAMNIK	15	21	6.246,00	<b>209</b>	3	3	1.760,00	<b>1.466</b>	45	69	50.113,00	<b>1.675</b>
KANAL	5	6	2.124,00	<b>401</b>	31	35	141.275,00	<b>1.608</b>	14	19	10.632,00	<b>2.009</b>
KIDRIČEVO	2	3	1.144,00	<b>175</b>	23	27	38.531,00	<b>4.046</b>	9	24	27.610,00	<b>4.221</b>
KOBARID	2	4	2.445,00	<b>603</b>	15	15	21.675,00	<b>3.728</b>	12	15	17.552,00	<b>4.332</b>
KOBILJE	1	1	375,00	<b>692</b>	11	23	24.512,10	<b>14.391</b>	2	2	8.175,00	<b>15.083</b>
KOČEVJE	7	15	2.791,00	<b>178</b>	1	2	1.986,00	<b>4.629</b>	33	50	75.353,00	<b>4.808</b>
KOMEN	4	4	1.046,00	<b>296</b>	3	6	2.425,00	<b>5.335</b>	14	19	19.873,00	<b>5.631</b>
KOMENDA	2	2	1.288,00	<b>202</b>	30	48	43.867,00	<b>7.957</b>	5	12	52.107,00	<b>8.158</b>
KOSTANJEVICA NA KRKI	1	1	648,00	<b>266</b>	9	13	8.508,00	<b>329</b>	3	2	1.448,00	<b>595</b>
KOSTEL	1	1	288,00	<b>454</b>	7	21	26.466,00	<b>3.332</b>	4	4	2.404,00	<b>3.786</b>
KOZJE	3	3	840,00	<b>281</b>	10	11	15.107,00	<b>8.414</b>	14	17	25.988,00	<b>8.695</b>
KRANJSKA GORA	5	5	2.799,75	<b>536</b>	1	1	7.800,00	<b>44.921</b>	20	38	237.511,85	<b>45.457</b>
KRIŽEVCI	1	2	560,00	<b>158</b>	26	35	72.562,00	<b>1.687</b>	10	8	6.526,00	<b>1.845</b>
KRŠKO	16	29	9.033,00	<b>344</b>	10	15	18.827,00	<b>4.007</b>	48	98	114.123,00	<b>4.352</b>
KUNGOTA	3	3	505,00	<b>107</b>	3	10	50.819,00	<b>2.190</b>	8	10	10.850,00	<b>2.297</b>
KUZMA	2	2	288,00	<b>183</b>	2	1	800,00	<b>14.711</b>	11	15	23.428,00	<b>14.894</b>
LAŠKO	9	12	4.231,00	<b>324</b>	3	3	2.116,00	<b>1.592</b>	23	34	25.030,00	<b>1.916</b>
LENART	2	5	1.758,00	<b>207</b>	11	14	25.148,00	<b>3.011</b>	6	22	27.360,67	<b>3.218</b>



Občina	Pokrit				Nepokrit				Skupaj			
	Št. objektov	Št. vadbenih prostorov	Površina vadbenih prostorov (m <sup>2</sup> )	Površina na 1000 prebivalcev (m <sup>2</sup> )	Št. objektov	Št. vadbenih prostorov	Površina vadbenih prostorov (m <sup>2</sup> )	Površina na 1000 prebivalcev (m <sup>2</sup> )	Št. objektov	Št. vadbenih prostorov	Površina vadbenih prostorov (m <sup>2</sup> )	Površina na 1000 prebivalcev (m <sup>2</sup> )
LENDAVA	8	9	1.881,00	180	15	33	234.712,10	8.292	24	36	88.336,00	8.473
LITIJA	9	12	5.584,00	360	9	6	5.966,00	3.998	31	42	67.544,00	4.358
LJUBNO	4	5	2.498,31	980	32	69	105.090,00	5.735	9	13	17.121,31	6.714
LJUTOMER	9	10	3.055,00	271	5	7	10.345,00	3.245	36	50	39.624,21	3.517
LOGATEC	9	13	3.977,00	276	9	13	23.140,00	1.028	19	28	18.769,00	1.304
LOG - DRAGOMER	1	3	776,00	212	14	22	20.799,00	1.580	3	13	6.553,30	1.792
LOŠKA DOLINA	2	2	364,00	97	4	17	25.602,67	102	5	9	749,00	199
LOŠKI POTOK	1	3	677,00	378	16	27	86.455,00	1.181	3	5	2.789,00	1.559
LOVRENC NA POHORJU	4	5	550,00	186	22	30	61.960,00	600	5	10	2.328,00	786
LUČE	1	1	276,00	191	5	8	14.623,00	843	3	3	1.496,00	1.033
LUKOVICA	3	5	829,00	141	27	40	36.569,21	486	7	11	3.691,00	627
MAJŠPERK	1	1	264,00	65	10	15	14.792,00	708	9	4	3.134,00	773
MAKOLE	2	2	562,00	280	2	10	5.777,30	5.413	6	7	11.443,00	5.693
MARKOVCI	3	4	8.485,00	2101	3	7	385,00	4.390	8	10	26.218,00	6.491
MEDVODE	9	16	5.237,00	311	2	2	2.112,00	2.795	24	44	52.281,00	3.107
MENGEŠ <sup>1</sup>	3	2	0,00	0	1	5	1.778,00	35	11	7	288,00	35
METLIKA	2	3	1.400,00	165	2	2	1.220,00	1.998	15	25	18.325,13	2.164
MEŽICA	1	2	1.230,00	342	4	6	2.862,00	4.236	6	12	16.460,00	4.579
MIKLAVŽ NA DRAVSKEM POLJU	1	2	1.100,00	159	8	3	2.870,00	2.808	3	16	20.556,00	2.967
MIREN - KOSTANJEVICA	1	1	400,00	80	4	5	10.881,00	2.925	15	16	14.956,00	3.005
MIRNA <sup>1</sup>	1	1	837,00	316	5	6	17.733,00	0	2	6	837,00	316
MIRNA PEČ	2	1	470,00	157	15	28	47.044,00	1.340	3	6	4.474,00	1.497
MISLINJA	4	4	716,00	157	8	5	288,00	1.802	12	19	8.942,00	1.958
MOKRONOG -												
TREBELNO	2	5	1.006,75	326	13	22	16.925,13	1.029	4	14	4.186,28	1.355
MORAVČE	3	5	660,00	121	5	10	15.230,00	1.507	6	8	8.873,00	1.628
MORAVSKE TOPLICE	7	8	2.200,00	377	2	14	19.456,00	12.268	25	38	73.811,00	12.645
MOZIRJE	3	6	1.654,00	399	14	15	14.556,00	4.855	10	21	21.802,00	5.253
MUTA	1	2	1.088,00	319	1	5	0,00	730	2	6	3.579,00	1.048
NAKLO <sup>1</sup>	0	0	0,00	0	1	5	4.004,00	152	1	1	820,00	152
NAZARJE	1	1	800,00	303	8	15	8.226,00	1.873	4	5	5.742,00	2.176
ODRANCI	1	1	364,00	223	2	9	3.179,53	6.246	4	6	10.557,00	6.469
OPLOTNICA	1	1	861,00	208	3	3	8.213,00	18.226	5	6	76.261,00	18.434

Občina	Pokrit				Nepokrit				Skupaj			
	Št. objektov	Št. vadbenih prostorov	Površina vadbenih prostorov (m <sup>2</sup> )	Površina na 1000 prebivalcev (m <sup>2</sup> )	Št. objektov	Št. vadbenih prostorov	Površina vadbenih prostorov (m <sup>2</sup> )	Površina na 1000 prebivalcev (m <sup>2</sup> )	Št. objektov	Št. vadbenih prostorov	Površina vadbenih prostorov (m <sup>2</sup> )	Površina na 1000 prebivalcev (m <sup>2</sup> )
ORMOŽ	8	9	4.011,00	337	18	30	71.611,00	4.119	23	48	53.046,00	4.455
OSILNICA <sup>1</sup>	0	0	0,00	0	7	15	20.148,00	6.788	3	3	2.396,00	6.788
PESNICA	3	3	958,00	129	1	4	2.491,00	4.043	8	11	30.918,00	4.172
PIRAN	15	20	5.772,00	327	1	1	820,00	746	24	39	18.955,00	1.072
PIVKA	4	3	731,00	118	3	4	4.942,00	4.181	16	20	26.658,00	4.299
PODČETRTEK	2	2	764,00	222	3	5	10.193,00	743	6	6	3.324,00	965
PODLEHNIK	1	1	978,00	543	4	5	75.400,00	4.001	2	3	8.183,00	4.544
PODVELKA	1	1	288,00	123	15	39	49.035,00	1.617	7	7	4.070,00	1.740
POLJČANE	2	2	847,00	190	3	3	2.396,00	2.374	9	12	11.410,00	2.565
POLZELA	2	5	2.060,00	329	5	8	29.960,00	919	8	17	7.812,00	1.248
POSTOJNA	14	13	3.852,00	234	9	19	13.183,00	2.255	36	56	40.924,00	2.489
PREBOLD	1	3	1.284,00	252	12	17	25.927,00	4.005	11	27	21.722,00	4.257
PREDDVOR	1	1	288,00	78	4	4	2.560,00	9.501	5	9	35.574,00	9.578
PREVALJE	4	4	1.847,00	272	1	2	7.205,00	4.278	13	22	30.936,00	4.550
PUCONCI	2	2	438,00	75	6	6	3.782,00	7.209	22	26	42.775,00	7.283
RAČE - FRAM	3	4	1.836,00	244	7	10	10.563,00	2.084	6	10	17.532,00	2.328
RADEČE	2	4	1.659,00	401	6	12	5.752,00	3.355	10	15	15.544,00	3.755
RADENCI	4	5	2.004,00	392	22	43	37.072,00	3.541	15	15	20.106,00	3.933
RADLJE OB DRAVI	6	8	1.957,00	317	10	24	20.438,00	2.900	21	19	19.845,00	3.217
RADOVLJICA	18	29	8.083,00	424	4	8	35.286,00	4.401	45	96	92.020,00	4.825
RAVNE NA KOROŠKEM	6	9	3.976,00	350	9	18	29.089,00	2.983	16	24	37.829,00	3.334
RAZKRIŽJE <sup>1</sup>	0	0	0,00	0	20	24	42.337,00	0	0	0	0,00	0
REČICA OB SAVINJI <sup>1</sup>	0	0	0,00	0	3	6	15.696,00	0	1	0	0,00	0
RENČE - VOGRSKO <sup>1</sup>	1	2	1.932,00	442	8	11	13.885,00	0	1	2	1.932,00	442
RIBNICA	3	7	3.378,00	355	11	10	18.102,00	1.091	13	22	13.771,00	1.445
RIBNICA NA POHORJU	2	2	652,00	584	15	11	17.888,00	2.151	7	5	3.052,00	2.735
ROGAŠKA SLATINA	6	8	3.014,00	271	27	67	83.937,00	2.138	15	25	26.817,00	2.409
ROGAŠOVCI	1	1	124,00	41	10	15	33.853,00	4.035	5	10	12.326,00	4.076
ROGATEC	1	1	1.945,00	626	0	0	0,00	6.889	9	12	23.343,00	7.515
RUŠE	7	9	3.309,00	472	1	0	0,00	3.288	18	25	26.380,62	3.760
SELNICA OB DRAVI	1	1	276,00	61	0	0	0,00	565	6	5	2.816,00	627
SEMIČ	3	3	842,00	218	10	15	10.393,00	1.150	17	10	5.287,00	1.368
SEVNICA	8	11	4.061,00	230	5	3	2.400,00	1.728	27	35	34.546,00	1.958

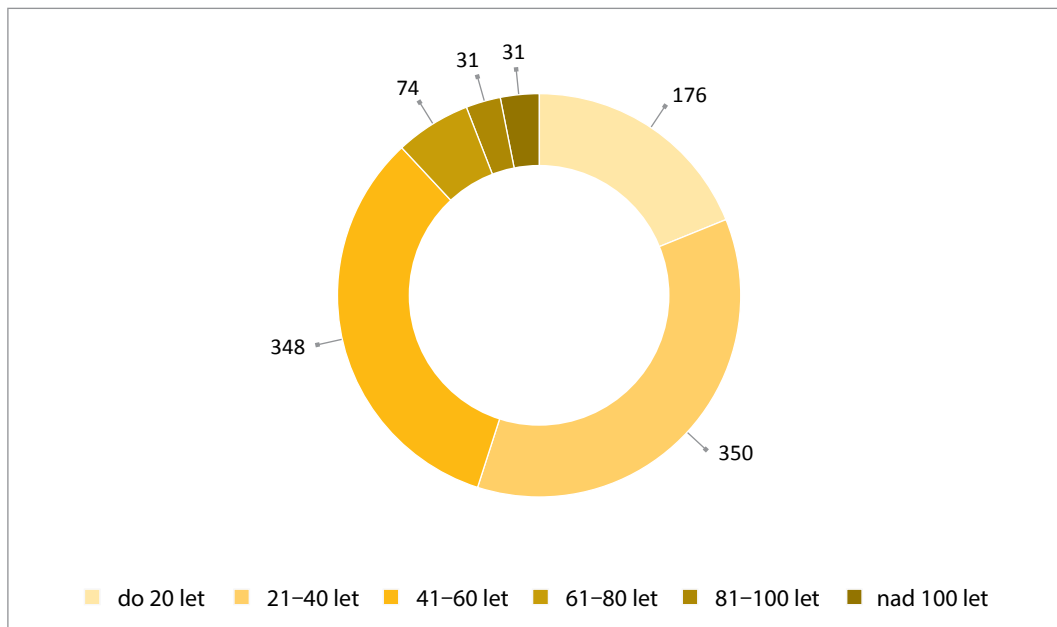
Občina	Pokrit				Nepokrit				Skupaj			
	Št. objektov	Št. vadbenih prostorov	Površina vadbenih prostorov (m <sup>2</sup> )	Površina na 1000 prebivalcev (m <sup>2</sup> )	Št. objektov	Št. vadbenih prostorov	Površina vadbenih prostorov (m <sup>2</sup> )	Površina na 1000 prebivalcev (m <sup>2</sup> )	Št. objektov	Št. vadbenih prostorov	Površina vadbenih prostorov (m <sup>2</sup> )	Površina na 1000 prebivalcev (m <sup>2</sup> )
SEŽANA	20	10	3.241,00	<b>239</b>	9	17	23.803,00	<b>6.958</b>	63	52	97.534,00	<b>7.198</b>
SLOVENSKA BISTRICA	15	19	5.807,00	<b>225</b>	4	9	12.202,00	<b>5.253</b>	50	71	141.471,00	<b>5.478</b>
SLOVENSKE KONJICE	6	10	5.620,00	<b>374</b>	8	11	21.398,00	<b>3.121</b>	29	56	52.561,00	<b>3.494</b>
SODRAŽICA	1	1	185,00	<b>85</b>	11	16	23.071,62	<b>520</b>	4	3	1.322,00	<b>605</b>
SOLČAVA <sup>1</sup>	0	0	0,00	<b>0</b>	5	4	2.540,00	<b>3.821</b>	2	2	1.960,00	<b>3.821</b>
SREDIŠČE OB DRAVI	2	2	552,00	<b>290</b>	14	7	4.445,00	<b>6.059</b>	3	5	12.076,00	<b>6.349</b>
STARŠE	1	1	337,00	<b>83</b>	19	24	30.485,00	<b>8.701</b>	6	11	35.540,00	<b>8.784</b>
STRAŽA	1	1	504,00	<b>128</b>	43	42	94.293,00	<b>535</b>	3	4	2.608,00	<b>663</b>
SV. TROJICA V SLOV. GORICAH	1	1	288,00	<b>137</b>	35	52	135.664,00	<b>433</b>	2	2	1.198,00	<b>570</b>
SVETA ANA	1	1	300,00	<b>131</b>	23	46	46.941,00	<b>1.231</b>	3	7	3.123,00	<b>1.361</b>
SVETI ANDRAŽ V SLOV. GORICAH	1	1	360,00	<b>305</b>	3	2	1.137,00	<b>2.585</b>	3	3	3.410,00	<b>2.890</b>
SVETI JURIJ OB ŠČAVNICI	2	2	551,00	<b>198</b>	2	2	1.960,00	<b>1.251</b>	5	8	4.031,00	<b>1.449</b>
SVETI JURIJ V SLOV. GORICAH	1	2	333,00	<b>159</b>	1	3	11.524,00	<b>3.629</b>	5	6	7.946,00	<b>3.787</b>
SVETI TOMAŽ <sup>1</sup>	1	1	486,00	<b>244</b>	5	10	35.203,00	<b>0</b>	1	1	486,00	<b>244</b>
ŠALOVCI	1	3	500,00	<b>362</b>	2	3	2.104,00	<b>22.572</b>	8	11	31.650,00	<b>22.935</b>
ŠEMPETER -VRTOJBA	4	4	1.332,00	<b>212</b>	1	1	910,00	<b>695</b>	6	8	5.705,00	<b>907</b>
ŠENČUR	5	9	3.591,00	<b>407</b>	2	6	2.823,00	<b>5.286</b>	12	23	50.178,00	<b>5.693</b>
ŠENTILJ	5	7	3.048,00	<b>365</b>	2	2	3.050,00	<b>4.929</b>	13	29	44.213,00	<b>5.294</b>
ŠENTJERNEJ <sup>1</sup>	1	1	968,00	<b>134</b>	3	6	3.480,00	<b>0</b>	4	3	968,00	<b>134</b>
ŠENTJUR	9	11	3.562,00	<b>185</b>	4	4	7.613,00	<b>838</b>	26	33	19.677,00	<b>1.024</b>
ŠENTRUPERT	1	1	456,00	<b>154</b>	0	0	0,00	<b>1.059</b>	2	6	3.600,00	<b>1.213</b>
ŠKOCJAN	1	1	602,00	<b>180</b>	7	8	31.150,00	<b>1.352</b>	4	5	5.133,00	<b>1.531</b>
ŠKOFJA LOKA	12	23	5.110,00	<b>219</b>	2	4	4.373,00	<b>2.065</b>	38	62	53.222,00	<b>2.285</b>
ŠKOFLJICA	4	4	1.530,00	<b>132</b>	7	14	46.587,00	<b>144</b>	7	8	3.198,00	<b>276</b>
ŠMARJE PRI JELŠAH	1	1	840,00	<b>82</b>	8	22	41.165,00	<b>2.115</b>	11	28	22.568,00	<b>2.197</b>
ŠMARJEŠKE TOPLICE	1	6	1.545,00	<b>446</b>	3	2	0,00	<b>5.488</b>	2	11	20.543,00	<b>5.934</b>
ŠMARTNO OB PAKI	2	2	544,00	<b>167</b>	17	22	16.115,00	<b>7.004</b>	7	7	23.411,00	<b>7.170</b>
ŠMARTNO PRI LITJI	2	3	637,00	<b>113</b>	1	5	3.144,00	<b>1.696</b>	9	12	10.207,71	<b>1.809</b>
ŠOŠTANJ	6	4	2.135,00	<b>243</b>	3	4	4.531,00	<b>2.129</b>	21	18	20.839,00	<b>2.372</b>
ŠTORE	3	4	967,00	<b>214</b>	26	39	48.112,00	<b>2.815</b>	12	12	13.715,00	<b>3.028</b>
TABOR	1	1	297,00	<b>178</b>	3	4	1.668,00	<b>564</b>	2	2	1.239,00	<b>742</b>
TIŠINA	2	2	734,00	<b>185</b>	10	27	21.728,00	<b>961</b>	4	8	4.549,00	<b>1.146</b>

Občina	Pokrit				Nepokrit				Skupaj			
	Št. objektov	Št. vadbenih prostorov	Površina vadbenih prostorov (m <sup>2</sup> )	Površina na 1000 prebivalcev (m <sup>2</sup> )	Št. objektov	Št. vadbenih prostorov	Površina vadbenih prostorov (m <sup>2</sup> )	Površina na 1000 prebivalcev (m <sup>2</sup> )	Št. objektov	Št. vadbenih prostorov	Površina vadbenih prostorov (m <sup>2</sup> )	Površina na 1000 prebivalcev (m <sup>2</sup> )
TOLMIN	1	6	2.275,00	<b>207</b>	1	5	18.998,00	<b>908</b>	2	12	12.263,00	<b>1.115</b>
TRBOVLJE	12	17	5.027,00	<b>312</b>	5	5	22.867,00	<b>1.332</b>	26	31	26.481,00	<b>1.644</b>
TREBNJE	6	5	1.738,00	<b>132</b>	7	9	9.570,71	<b>1.947</b>	14	22	27.308,00	<b>2.079</b>
TRNOVSKA VAS	1	1	360,00	<b>264</b>	15	14	18.704,00	<b>3.858</b>	2	4	5.630,00	<b>4.122</b>
TRZIN	3	4	2.041,00	<b>518</b>	9	8	12.748,00	<b>1.990</b>	6	14	9.880,00	<b>2.508</b>
TRŽIČ	9	14	4.645,00	<b>310</b>	1	1	942,00	<b>969</b>	24	47	19.148,00	<b>1.280</b>
TURNIŠČE	2	3	750,00	<b>238</b>	2	6	3.815,00	<b>8.671</b>	7	11	28.020,00	<b>8.909</b>
VELIKA POLANA <sup>1</sup>	0	0	0,00	<b>0</b>	1	6	9.988,00	<b>6.486</b>	1	4	9.028,00	<b>6.486</b>
VELIKE LAŠČE	1	1	1.050,00	<b>238</b>	14	14	21.454,00	<b>993</b>	8	9	5.430,00	<b>1.231</b>
VERŽEJ	1	1	288,00	<b>217</b>	8	17	25.570,00	<b>11.509</b>	5	6	15.538,00	<b>11.727</b>
VIDEM	2	2	953,00	<b>169</b>	1	3	5.270,00	<b>4.308</b>	8	13	25.186,00	<b>4.478</b>
VIPAVA	1	2	1.197,00	<b>210</b>	3	10	7.839,00	<b>1.767</b>	9	7	11.277,00	<b>1.977</b>
VITANJE	2	2	455,00	<b>200</b>	15	33	14.503,00	<b>550</b>	4	4	1.705,00	<b>750</b>
VODICE	3	4	636,00	<b>128</b>	5	8	27.270,00	<b>1.556</b>	13	22	8.394,20	<b>1.684</b>
VOJNIK	4	5	918,00	<b>103</b>	1	4	9.028,00	<b>1.058</b>	13	18	10.338,00	<b>1.161</b>
VRANSKO	1	1	1.188,00	<b>453</b>	7	8	4.380,00	<b>3.364</b>	4	7	10.016,00	<b>3.817</b>
VRHNIKA	7	10	2.446,00	<b>140</b>	4	5	15.250,00	<b>2.227</b>	23	42	41.489,00	<b>2.367</b>
VUZENICA	1	1	445,60	<b>168</b>	6	11	24.233,00	<b>1.577</b>	5	10	4.623,60	<b>1.745</b>
ZAGORJE OB SAVI	10	12	5.488,00	<b>334</b>	8	5	10.080,00	<b>2.221</b>	27	40	42.000,00	<b>2.555</b>
ZAVRČ	1	1	400,00	<b>270</b>	2	2	1.250,00	<b>4.230</b>	3	3	6.656,00	<b>4.500</b>
ZREČE	4	9	3.580,00	<b>547</b>	10	18	7.758,20	<b>2.063</b>	11	19	17.095,00	<b>2.610</b>
ŽALEC	9	14	3.579,00	<b>167</b>	9	13	9.420,00	<b>2.163</b>	23	54	50.057,00	<b>2.329</b>
ŽELEZNIKI	6	8	2.851,00	<b>424</b>	3	6	8.828,00	<b>16.850</b>	35	37	116.082,00	<b>17.274</b>
ŽETALE	1	1	417,00	<b>319</b>	16	32	39.043,00	<b>2.829</b>	3	3	4.120,00	<b>3.147</b>
ŽIRI	2	3	1.003,00	<b>203</b>	4	9	4.178,00	<b>1.640</b>	9	15	9.091,00	<b>1.843</b>
ŽIROVNICA	3	2	670,00	<b>152</b>	17	28	36.512,00	<b>2.542</b>	7	15	11.841,00	<b>2.695</b>
ŽUŽEMBERK	2	4	772,00	<b>164</b>	2	2	6.256,00	<b>2.168</b>	13	17	10.964,00	<b>2.332</b>

Opomba:

<sup>1</sup> Občina pri pokritih ali pri nepokritih objektih nima ustreznih podatkov za izračun površine na 1000 prebivalcev.

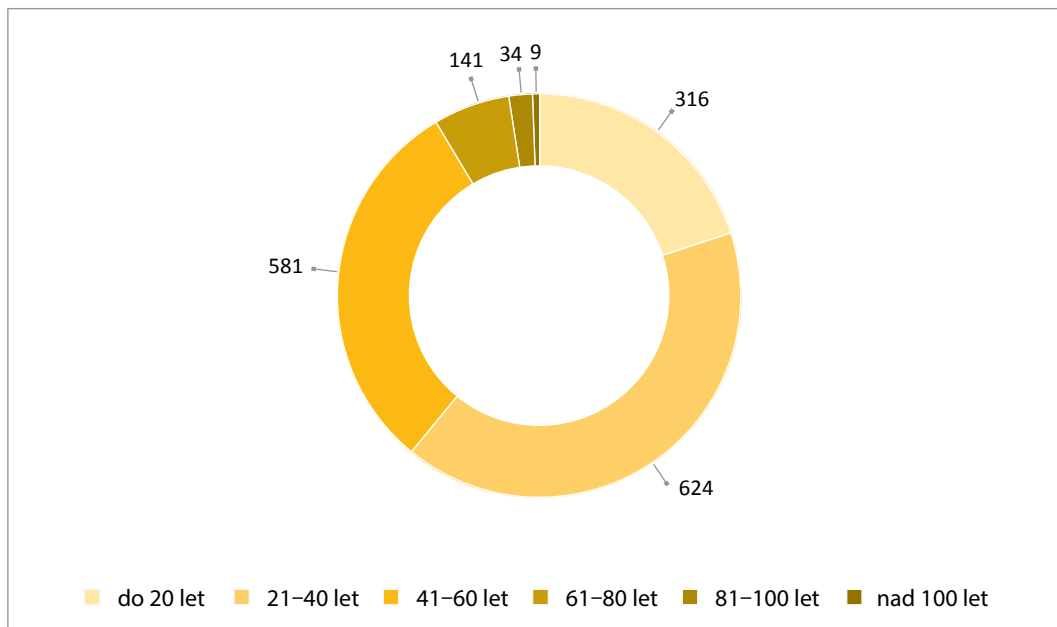
## Starost pokritih športnih objektov



195

Opomba:  
Športni objekti, ki so stari več kot 150 let, niso upoštevani.

## Starost nepokritih športnih objektov



Opomba:  
Športni objekti, ki so stari več kot 150 let, niso upoštevani.

## Odstotek površin pokritih vadbenih prostorov in njihova starost po statističnih regijah

Statistična regija	Do 20 let	21–40 let	41–60 let	61–80 let	81–100 let	Nad 100 let
Gorenjska	7,5	33,2	56,3	3,0	0,0	0,0
Goriška	5,1	42,0	45,4	3,5	1,9	2,2
Jugovzhodna Slovenija	4,8	15,0	76,2	0,8	0,0	3,1
Koroška	9,8	60,2	26,0	1,9	1,4	0,7
Obalno-kraška	15,2	33,3	36,8	6,3	4,8	3,6
Osrednjeslovenska	17,7	40,8	27,8	6,1	5,0	2,6
Podravska	2,4	77,0	11,9	4,6	2,0	2,2
Pomurska	23,1	49,9	26,2	0,0	0,0	0,9
Posavska	6,6	42,5	39,5	11,3	0,0	0,0
Primorsko-notranjska	20,3	33,9	41,0	2,2	2,1	0,4
Savinjska	3,0	53,3	30,8	12,9	0,0	0,0
Zasavska	12,7	40,6	37,7	4,6	2,6	1,9
<b>Slovenija</b>	<b>12,8</b>	<b>40,8</b>	<b>37,3</b>	<b>4,6</b>	<b>2,6</b>	<b>1,9</b>

Opomba:

Vadbene površine, ki so stare več kot 150 let, niso upoštevane.

## Odstotek površin nepokritih vadbenih prostorov in njihova starost po statističnih regijah

Statistična regija	Do 20 let	21–40 let	41–60 let	61–80 let	81–100 let	Nad 100 let
Gorenjska	10,1	10,0	52,3	18,0	9,5	0,0
Goriška	5,7	35,9	45,6	12,8	0,0	0,0
Jugovzhodna Slovenija	2,3	30,5	47,8	8,2	11,2	0,0
Koroška	1,7	32,7	49,9	8,6	7,2	0,0
Obalno-kraška	5,3	37,0	35,0	21,2	0,7	0,7
Osrednjeslovenska	3,8	42,4	33,5	17,7	1,3	1,4
Podravska	1,5	39,5	45,2	12,5	0,3	1,0
Pomurska	3,0	23,4	56,9	0,9	15,9	0,0
Posavska	49,1	27,0	15,3	6,0	2,6	0,0
Primorsko-notranjska	6,5	37,1	32,8	21,2	0,8	1,5
Savinjska	12,3	11,4	19,9	42,2	14,2	0,0
Zasavska	10,9	31,6	37,9	15,0	3,9	0,7
<b>Slovenija</b>	<b>9,1</b>	<b>33,2</b>	<b>38,0</b>	<b>15,4</b>	<b>3,6</b>	<b>0,7</b>

Opomba:

Vadbene površine, ki so stare več kot 150 let, niso upoštevane.

## Odstotek površin pokritih vadbenih prostorov in njihova starost po mestnih občinah

Mestna občina	Do 20 let	21–40 let	41–60 let	61–80 let	81–100 let	Nad 100 let
Celje	21,6	20,9	52,2	2,5	1,3	1,4
Koper	11,3	57,8	29,5	0,0	0,0	1,4
Kranj	5,8	40,9	40,4	9,9	0,9	2,1
Ljubljana	5,0	32,9	40,5	8,1	7,5	5,9
Maribor	6,4	23,4	38,2	12,9	12,9	6,2
Murska Sobota	0,0	88,1	4,1	1,7	2,3	3,7
Nova Gorica	13,9	71,2	14,9	0,0	0,0	0,0
Novo mesto	0,0	48,5	43,3	0,0	3,0	5,1
Ptuj	28,7	33,5	32,9	0,0	0,0	4,9
Slovenj Gradec	0,0	8,2	91,8	0,0	0,0	0,0
Velenje	0,0	39,2	55,8	4,9	0,0	0,0

Opomba:

Vadbene površine, ki so stare več kot 150 let, niso upoštevane.

197

## Odstotek površin nepokritih vadbenih prostorov in njihova starost po mestnih občinah

Mestna občina	Do 20 let	21–40 let	41–60 let	61–80 let	81–100 let	Nad 100 let
Celje	8,2	29,6	36,8	17,0	0,0	8,4
Koper	0,7	56,3	17,0	16,4	9,6	0,0
Kranj	0,0	12,1	77,9	10,0	0,0	0,0
Ljubljana	0,0	49,2	27,2	21,0	1,8	0,8
Maribor	0,0	3,4	58,0	28,8	6,8	3,0
Murska Sobota	0,0	35,5	46,3	2,5	3,6	12,2
Nova Gorica	0,0	10,2	27,2	62,6	0,0	0,0
Novo mesto	7,3	28,3	49,9	14,5	0,0	0,0
Ptuj	11,9	30,5	27,7	30,0	0,0	0,0
Slovenj Gradec	0,0	93,3	4,7	0,0	2,0	0,0
Velenje	0,0	16,9	12,8	70,2	0,0	0,0

Opomba:

Vadbene površine, ki so stare več kot 150 let, niso upoštevane.

## Odstotek površin pokritih in nepokritih vadbenih prostorov in njihova starost po ostalih lokalnih skupnostih

Občina	Odstotek pokritih vadbenih površin (%)						Odstotek nepokritih vadbenih površin (%)					
	Do 20 let	21–40 let	41–60 let	61–80 let	81–100 let	Nad 100 let	Do 20 let	21–40 let	41–60 let	61–80 let	81–100 let	Nad 100 let
AJDOVŠČINA	15,2	31,6	53,2	0,0	0,0	0,0	24,5	7,2	19,4	3,2	45,7	0,0
ANKARAN	0,0	100,0	0,0	0,0	0,0	0,0	0,0	0,0	0,0	0,0	0,0	0,0
APAČE	100,0	0,0	0,0	0,0	0,0	0,0	5,7	7,6	77,0	9,7	0,0	0,0
BELTINCI	0,0	0,0	100,0	0,0	0,0	0,0	0,0	36,0	42,5	21,6	0,0	0,0
BENEDIKT	100,0	0,0	0,0	0,0	0,0	0,0	100,0	0,0	0,0	0,0	0,0	0,0
BISTRICA OB SOTLI	21,7	0,0	78,3	0,0	0,0	0,0	0,0	94,1	5,9	0,0	0,0	0,0
BLED	0,0	92,4	7,6	0,0	0,0	0,0	0,0	0,0	7,3	87,2	5,5	0,0
BLOKE	0,0	0,0	0,0	100,0	0,0	0,0	0,0	26,2	73,8	0,0	0,0	0,0
BOHINJ	0,0	69,0	31,0	0,0	0,0	0,0	0,0	0,0	57,9	0,0	42,1	0,0
BOROVNICA	0,0	0,0	100,0	0,0	0,0	0,0	0,0	0,0	0,0	0,0	0,0	0,0
BOVEC	0,0	0,0	100,0	0,0	0,0	0,0	0,0	5,2	56,3	38,5	0,0	0,0
BRASLOVČE	28,9	56,1	0,0	0,0	15,0	0,0	0,0	71,2	11,0	0,0	17,8	0,0
BRDA	0,0	0,0	31,6	68,4	0,0	0,0	0,0	0,0	99,6	0,4	0,0	0,0
BREZOVICA	0,0	7,5	74,6	7,5	10,5	0,0	0,0	8,4	54,4	37,2	0,0	0,0
BREŽICE	6,8	68,4	24,8	0,0	0,0	0,0	0,0	8,7	20,8	0,0	70,5	0,0
CANKOVA	0,0	0,0	0,0	100,0	0,0	0,0	0,0	29,8	70,2	0,0	0,0	0,0
CERKLJE NA GORENJSKEM	0,1	0,0	99,9	0,0	0,0	0,0	0,0	3,4	96,6	0,0	0,0	0,0
CERKNICA	14,9	3,4	50,9	30,9	0,0	0,0	0,0	0,0	44,0	56,0	0,0	0,0
CERKNO	0,0	0,0	100,0	0,0	0,0	0,0	0,0	0,0	100,0	0,0	0,0	0,0
CERKVENJAK	0,0	100,0	0,0	0,0	0,0	0,0	0,0	0,0	0,0	0,0	0,0	0,0
CIRKULANE	0,0	100,0	0,0	0,0	0,0	0,0	100,0	0,0	0,0	0,0	0,0	0,0
ČRENŠOVCI	0,0	100,0	0,0	0,0	0,0	0,0	0,0	38,7	61,3	0,0	0,0	0,0
ČRNA NA KOROŠKEM	0,0	17,9	14,3	3,6	0,0	64,3	7,4	21,9	65,4	5,3	0,0	0,0
ČRNOMELJ	0,0	56,4	40,4	0,0	3,2	0,0	0,0	18,9	19,6	61,5	0,0	0,0
DESTRNIK	0,0	17,2	82,8	0,0	0,0	0,0	0,0	0,0	0,0	0,0	0,0	0,0
DIVAČA	0,0	0,0	100,0	0,0	0,0	0,0	4,3	0,0	95,7	0,0	0,0	0,0
DOBJE	0,0	100,0	0,0	0,0	0,0	0,0	0,0	100,0	0,0	0,0	0,0	0,0
DOBREPOLJE	0,0	0,0	100,0	0,0	0,0	0,0	22,2	29,0	45,2	3,6	0,0	0,0
DOBRNA	0,0	0,0	100,0	0,0	0,0	0,0	0,0	0,0	0,0	0,0	0,0	0,0
DOBROVA - POLHOV GRADEC	71,4	0,0	28,6	0,0	0,0	0,0	0,0	8,4	88,4	0,0	3,2	0,0
DOBROVNIK	0,0	100,0	0,0	0,0	0,0	0,0	0,0	61,5	38,5	0,0	0,0	0,0
DOL PRI LJUBLJANI	0,0	0,0	69,2	30,8	0,0	0,0	0,0	20,5	66,2	13,2	0,0	0,0
DOLENJSKE TOPLICE	0,0	0,0	29,3	0,0	0,0	70,7	0,0	43,4	39,3	17,3	0,0	0,0



Občina	Odstotek pokritih vadbenih površin (%)						Odstotek nepokritih vadbenih površin (%)					
	Do 20 let	21–40 let	41–60 let	61–80 let	81–100 let	Nad 100 let	Do 20 let	21–40 let	41–60 let	61–80 let	81–100 let	Nad 100 let
DOMŽALE	6,3	57,0	33,5	3,2	0,0	0,0	0,0	33,5	35,2	31,3	0,0	0,0
DORNAVA	0,0	0,0	100,0	0,0	0,0	0,0	0,0	66,9	33,1	0,0	0,0	0,0
DRAVOGRAD	0,0	42,0	58,0	0,0	0,0	0,0	0,0	34,4	23,2	42,4	0,0	0,0
DUPLEK	0,0	100,0	0,0	0,0	0,0	0,0	0,0	0,0	100,0	0,0	0,0	0,0
GORENJA VAS - POLJANE	12,7	61,4	25,8	0,0	0,0	0,0	25,8	17,3	57,0	0,0	0,0	0,0
GORIŠNICA	0,0	100,0	0,0	0,0	0,0	0,0	0,0	0,0	0,0	0,0	0,0	0,0
GORJE	100,0	0,0	0,0	0,0	0,0	0,0	0,0	0,0	100,0	0,0	0,0	0,0
GORNJA RADGONA	0,0	0,0	44,4	55,6	0,0	0,0	0,0	30,1	26,8	43,1	0,0	0,0
GORNJI GRAD	0,0	0,0	100,0	0,0	0,0	0,0	0,0	0,0	0,0	0,0	0,0	0,0
GORNJI PETROVCI	0,0	0,0	0,0	0,0	0,0		0,0	35,2	64,8	0,0	0,0	0,0
GRAD	0,0	100,0	0,0	0,0	0,0	0,0	0,0	30,9	69,1	0,0	0,0	0,0
GROSUPLJE	0,0	75,7	24,3	0,0	0,0	0,0	33,1	59,1	7,7	0,0	0,0	0,0
HAJDINA	0,0	0,0	0,0	0,0	0,0		0,0	58,2	41,8	0,0	0,0	0,0
HOČE - SLIVNICA	0,0	0,0	73,0	27,0	0,0	0,0	0,0	82,4	17,6	0,0	0,0	0,0
HODOŠ	0,0	0,0	0,0	100,0	0,0	0,0	0,0	0,0	80,8	19,2	0,0	0,0
HORJUL	90,7	0,0	9,3	0,0	0,0	0,0	0,0	0,0	100,0	0,0	0,0	0,0
HRASTNIK	0,0	72,1	19,5	8,5	0,0	0,0	0,0	25,5	3,1	71,4	0,0	0,0
HRPELJE - KOZINA	0,0	100,0	0,0	0,0	0,0	0,0	0,0	0,0	0,0	0,0	0,0	0,0
IDRIJA	0,0	14,7	85,3	0,0	0,0	0,0	24,3	75,7	0,0	0,0	0,0	0,0
IG	100,0	0,0	0,0	0,0	0,0	0,0	0,0	0,0	100,0	0,0	0,0	0,0
ILIRSKA BISTRICA	6,9	66,3	26,8	0,0	0,0	0,0	74,9	9,5	9,3	2,2	4,1	0,0
IVANČNA GORICA	0,0	94,2	5,8	0,0	0,0	0,0	18,2	44,7	30,4	5,7	1,1	0,0
IZOLA	0,0	72,4	9,5	0,0	18,1	0,0	4,2	15,1	80,6	0,0	0,0	0,0
JESENICE	0,0	21,3	65,5	2,7	7,9	2,6	0,0	12,9	22,7	59,4	0,0	5,0
JEZERSKO	0,0	0,0	100,0	0,0	0,0	0,0	0,0	100,0	0,0	0,0	0,0	0,0
JURŠINCI	0,0	0,0	0,0	0,0	0,0		0,0	0,0	100,0	0,0	0,0	0,0
KAMNIK	34,1	22,8	37,5	3,9	0,0	1,6	4,3	37,0	48,7	10,0	0,0	0,0
KANAL	17,5	61,5	21,0	0,0	0,0	0,0	62,7	14,0	23,3	0,0	0,0	0,0
KIDRIČEVO	74,8	0,0	25,2	0,0	0,0	0,0	5,5	50,0	44,6	0,0	0,0	0,0
KOBARID	0,0	0,0	100,0	0,0	0,0	0,0	0,0	2,9	97,1	0,0	0,0	0,0
KOBILJE	0,0	100,0	0,0	0,0	0,0	0,0	0,0	100,0	0,0	0,0	0,0	0,0
KOČEVJE	0,0	9,5	57,8	32,7	0,0	0,0	0,0	25,5	72,2	2,3	0,0	0,0
KOMEN	0,0	77,2	22,8	0,0	0,0	0,0	0,0	9,6	90,4	0,0	0,0	0,0
KOMENDA	0,0	0,0	0,0	100,0	0,0	0,0	0,0	0,0	39,4	0,0	0,0	60,6
KOSTANJEVICA NA KRKI	0,0	0,0	100,0	0,0	0,0	0,0	0,0	0,0	100,0	0,0	0,0	0,0
KOSTEL	0,0	100,0	0,0	0,0	0,0	0,0	0,0	62,2	37,8	0,0	0,0	0,0

Občina	Odstotek pokritih vadbenih površin (%)						Odstotek nepokritih vadbenih površin (%)					
	Do 20 let	21–40 let	41–60 let	61–80 let	81–100 let	Nad 100 let	Do 20 let	21–40 let	41–60 let	61–80 let	81–100 let	Nad 100 let
KOZJE	7,9	60,7	31,4	0,0	0,0	0,0	12,8	0,0	67,1	20,1	0,0	0,0
KRANJSKA GORA	69,9	0,0	30,1	0,0	0,0	0,0	94,1	0,6	4,3	0,0	0,9	0,0
KRIŽEVCI	0,0	100,0	0,0	0,0	0,0	0,0	0,0	85,6	14,4	0,0	0,0	0,0
KRŠKO	37,5	26,7	33,7	0,0	0,0	2,2	4,8	26,5	68,8	0,0	0,0	0,0
KUNGOTA	0,0	33,3	66,7	0,0	0,0	0,0	9,5	50,7	39,8	0,0	0,0	0,0
KUZMA	0,0	0,0	0,0	0,0	0,0		25,8	46,9	27,4	0,0	0,0	0,0
LAŠKO	16,2	56,3	27,5	0,0	0,0	0,0	6,3	69,9	23,7	0,0	0,0	0,0
LENART	0,0	100,0	0,0	0,0	0,0	0,0	0,0	79,7	20,3	0,0	0,0	0,0
LENDAVA	0,0	56,5	25,5	14,2	0,0	3,7	0,0	38,3	45,2	16,5	0,0	0,0
LITUJA	0,0	72,8	27,2	0,0	0,0	0,0	0,0	13,2	23,8	36,2	26,8	0,0
LJUBNO	17,1	69,9	13,0	0,0	0,0	0,0	0,0	18,4	81,6	0,0	0,0	0,0
LJUTOMER	0,0	57,5	13,5	20,0	9,0	0,0	5,1	56,4	34,1	4,4	0,0	0,0
LOGATEC	59,7	8,7	21,6	10,0	0,0	0,0	0,0	49,7	13,5	34,8	0,0	1,9
LOG - DRAGOMER	0,0	0,0	100,0	0,0	0,0	0,0	0,0	0,0	100,0	0,0	0,0	0,0
LOŠKA DOLINA	0,0	17,6	82,4	0,0	0,0	0,0	0,0	100,0	0,0	0,0	0,0	0,0
LOŠKI POTOK	100,0	0,0	0,0	0,0	0,0	0,0	100,0	0,0	0,0	0,0	0,0	0,0
LOVRENC NA POHORJU	41,1	0,0	58,9	0,0	0,0	0,0	0,0	0,0	100,0	0,0	0,0	0,0
LUČE	0,0	0,0	100,0	0,0	0,0	0,0	0,0	0,0	100,0	0,0	0,0	0,0
LUKOVICA	0,0	0,0	100,0	0,0	0,0	0,0	0,0	23,8	76,2	0,0	0,0	0,0
MAJŠPERK	100,0	0,0	0,0	0,0	0,0	0,0	36,9	63,1	0,0	0,0	0,0	0,0
MAKOLE	73,8	0,0	0,0	26,2	0,0	0,0	0,0	63,8	10,4	25,7	0,0	0,0
MARKOVCI	12,8	84,0	3,3	0,0	0,0	0,0	0,0	82,5	17,5	0,0	0,0	0,0
MEDVODE	48,1	10,6	35,0	0,0	6,3	0,0	0,0	5,4	64,3	30,4	0,0	0,0
MENGEŠ	0,0	0,0	0,0	0,0	0,0		0,0	100,0	0,0	0,0	0,0	0,0
METLIKA	0,0	58,6	41,4	0,0	0,0	0,0	5,8	48,1	46,1	0,0	0,0	0,0
MEŽICA	0,0	0,0	100,0	0,0	0,0	0,0	0,0	0,0	81,6	15,3	3,1	0,0
MIKLAVŽ NA DRAVSKEM POLJU	100,0	0,0	0,0	0,0	0,0	0,0	0,0	95,9	4,1	0,0	0,0	0,0
MIREN - KOSTANJEVICA	0,0	100,0	0,0	0,0	0,0	0,0	0,0	32,1	67,9	0,0	0,0	0,0
MIRNA	0,0	0,0	100,0	0,0	0,0	0,0	0,0	0,0	0,0	0,0	0,0	0,0
MIRNA PEČ	0,0	100,0	0,0	0,0	0,0	0,0	0,0	0,0	100,0	0,0	0,0	0,0
MISLINJA	9,9	27,5	62,6	0,0	0,0	0,0	0,0	100,0	0,0	0,0	0,0	0,0
MOKRONOG - TREBELNO	73,5	0,0	26,5	0,0	0,0	0,0	81,1	0,0	18,9	0,0	0,0	0,0
MORAVČE	0,0	0,0	100,0	0,0	0,0	0,0	0,0	92,7	7,3	0,0	0,0	0,0
MORAVSKE TOPLICE	0,0	100,0	0,0	0,0	0,0	0,0	0,0	47,0	37,9	15,1	0,0	0,0
MOZIRJE	60,5	0,0	17,4	0,0	22,1	0,0	0,0	2,3	97,7	0,0	0,0	0,0

Občina	Odstotek pokritih vadbenih površin (%)						Odstotek nepokritih vadbenih površin (%)					
	Do 20 let	21–40 let	41–60 let	61–80 let	81–100 let	Nad 100 let	Do 20 let	21–40 let	41–60 let	61–80 let	81–100 let	Nad 100 let
MUTA	0,0	0,0	100,0	0,0	0,0	0,0	0,0	0,0	100,0	0,0	0,0	0,0
NAKLO	0,0	0,0	0,0	0,0	0,0		0,0	0,0	0,0	100,0	0,0	0,0
NAZARJE	100,0	0,0	0,0	0,0	0,0	0,0	0,0	79,0	21,0	0,0	0,0	0,0
ODRANCI	0,0	100,0	0,0	0,0	0,0	0,0	0,0	0,0	100,0	0,0	0,0	0,0
OPLOTNICA	0,0	100,0	0,0	0,0	0,0	0,0	0,0	0,0	100,0	0,0	0,0	0,0
ORMOŽ	2,5	87,5	10,0	0,0	0,0	0,0	0,0	42,7	35,3	22,0	0,0	0,0
OSILNICA	0,0	0,0	0,0	0,0	0,0		0,0	54,1	45,9	0,0	0,0	0,0
PESNICA	0,0	84,1	0,0	15,9	0,0	0,0	0,0	35,4	60,9	3,7	0,0	0,0
PIRAN	20,1	66,5	13,4	0,0	0,0	0,0	6,1	24,1	69,8	0,0	0,0	0,0
PIVKA	0,0	60,6	39,4	0,0	0,0	0,0	4,4	56,6	38,9	0,0	0,0	0,0
PODČETRTEK	0,0	33,0	67,0	0,0	0,0	0,0	0,0	52,4	47,6	0,0	0,0	0,0
PODLEHNIK	100,0	0,0	0,0	0,0	0,0	0,0	100,0	0,0	0,0	0,0	0,0	0,0
PODVELKA	0,0	0,0	100,0	0,0	0,0	0,0	11,1	46,6	42,3	0,0	0,0	0,0
POLJČANE	0,0	82,6	0,0	0,0	17,4	0,0	0,0	8,3	34,8	56,8	0,0	0,0
POLZELA	0,0	0,0	100,0	0,0	0,0	0,0	53,6	29,6	16,8	0,0	0,0	0,0
POSTOJNA	1,7	54,0	44,2	0,0	0,0	0,0	1,4	84,7	4,0	9,9	0,0	0,0
PREBOLD	0,0	0,0	100,0	0,0	0,0	0,0	0,0	51,8	26,6	21,6	0,0	0,0
PREDDVOR	0,0	0,0	100,0	0,0	0,0	0,0	0,0	6,1	5,7	0,0	88,2	0,0
PREVALJE	0,0	84,4	15,6	0,0	0,0	0,0	6,5	5,9	16,7	0,0	71,0	0,0
PUCONCI	0,0	0,0	0,0	0,0	0,0		2,6	79,2	18,3	0,0	0,0	0,0
RAČE - FRAM	54,5	0,0	34,6	10,9	0,0	0,0	0,0	0,0	45,2	54,8	0,0	0,0
RADEČE	0,0	100,0	0,0	0,0	0,0	0,0	0,0	9,1	82,5	8,3	0,0	0,0
RADENCI	0,0	51,5	48,5	0,0	0,0	0,0	0,0	0,0	100,0	0,0	0,0	0,0
RADLJE OB DRAVI	80,9	0,0	2,2	11,2	0,0	5,7	0,0	17,7	82,3	0,0	0,0	0,0
RADOVLJICA	0,0	40,6	55,1	0,0	4,3	0,0	3,2	30,0	37,6	0,0	29,2	0,0
RAVNE NA KOROŠKEM	0,0	19,0	81,0	0,0	0,0	0,0	0,0	7,0	93,0	0,0	0,0	0,0
REČICA OB SAVINJI												
RENČE - VOGRSKO	0,0	0,0	0,0	0,0	0,0	0,0	0,0	0,0	0,0	0,0	0,0	0,0
RIBNICA	0,0	100,0	0,0	0,0	0,0	0,0	0,0	0,0	0,0	0,0	0,0	0,0
RIBNICA NA POHORJU	0,0	0,0	100,0	0,0	0,0	0,0	24,5	8,2	0,0	67,4	0,0	0,0
ROGAŠKA SLATINA	0,0	0,0	100,0	0,0	0,0	0,0	33,3	33,3	33,3	0,0	0,0	0,0
ROGAŠOVCI	28,1	71,9	0,0	0,0	0,0	0,0	6,1	93,9	0,0	0,0	0,0	0,0
ROGATEC	0,0	0,0	0,0	100,0	0,0	0,0	0,0	59,5	40,5	0,0	0,0	0,0
RUŠE	100,0	0,0	0,0	0,0	0,0	0,0	7,5	20,7	71,8	0,0	0,0	0,0
SELNICA OB DRAVI	38,9	52,4	0,0	8,7	0,0	0,0	9,9	39,0	15,9	3,6	0,0	31,5
SEMIČ	0,0	0,0	100,0	0,0	0,0	0,0	0,0	57,5	42,5	0,0	0,0	0,0

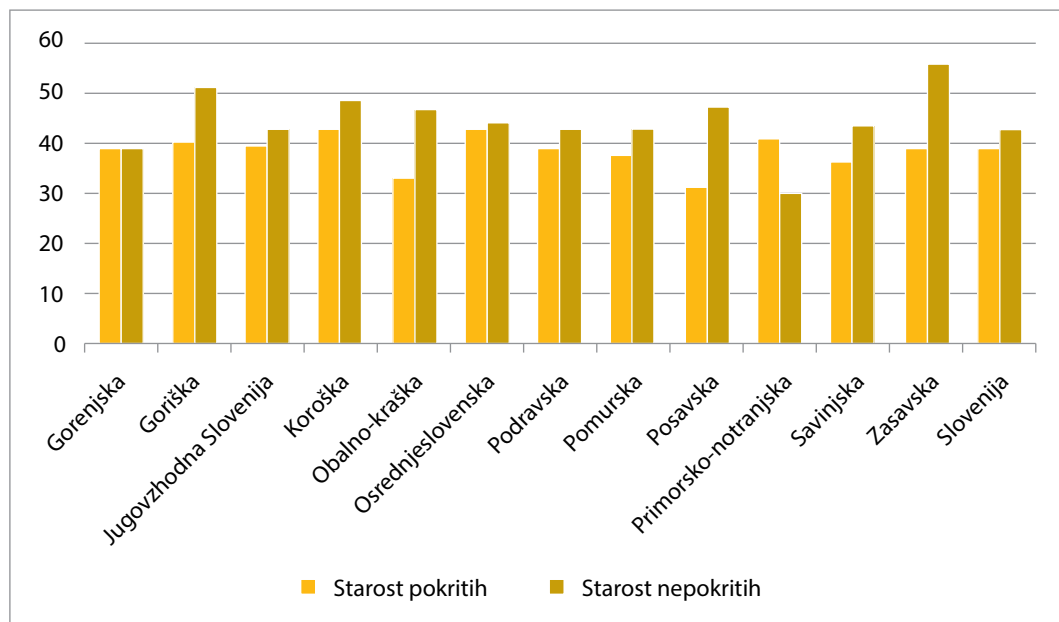
Občina	Odstotek pokritih vadbenih površin (%)						Odstotek nepokritih vadbenih površin (%)					
	Do 20 let	21–40 let	41–60 let	61–80 let	81–100 let	Nad 100 let	Do 20 let	21–40 let	41–60 let	61–80 let	81–100 let	Nad 100 let
SEVNICA	0,0	74,9	0,0	0,0	25,1	0,0	0,0	0,0	100,0	0,0	0,0	0,0
SEŽANA	32,5	57,2	10,3	0,0	0,0	0,0	0,0	92,9	7,1	0,0	0,0	0,0
SLOVENSKA BISTRICA	0,0	48,7	34,2	17,1	0,0	0,0	2,2	2,5	87,4	0,0	7,8	0,0
SLOVENSKE KONJICE	0,0	65,5	34,5	0,0	0,0	0,0	0,0	69,6	16,8	13,7	0,0	0,0
SODRAŽICA	35,9	45,8	18,3	0,0	0,0	0,0	11,2	20,8	11,9	56,2	0,0	0,0
SOLČAVA	0,0	0,0	0,0	100,0	0,0		0,0	26,6	73,4	0,0	0,0	0,0
SREDIŠČE OB DRAVI	0,0	0,0	0,0	0,0	0,0	0,0	0,0	0,0	100,0	0,0	0,0	0,0
STARŠE	0,0	100,0	0,0	0,0	0,0	0,0	0,0	0,0	100,0	0,0	0,0	0,0
STRAŽA	0,0	0,0	100,0	0,0	0,0		0,0	63,4	36,6	0,0	0,0	0,0
SV. TROJICA V SLOV. GORICAH	0,0	0,0	0,0	0,0	0,0	0,0	0,0	0,0	0,0	0,0	0,0	0,0
SVETA ANA	0,0	100,0	0,0	0,0	0,0	0,0	0,0	100,0	0,0	0,0	0,0	0,0
SVETI ANDRAŽ V SLOV. GORICAH	0,0	0,0	100,0	0,0	0,0	0,0	100,0	0,0	0,0	0,0	0,0	0,0
SVETI JURIJ OB ŠČAVNICI	100,0	0,0	0,0	0,0	0,0	0,0	26,2	0,0	73,8	0,0	0,0	0,0
SVETI JURIJ V SLOV. GORICAH	0,0	0,0	100,0	0,0	0,0	0,0	0,0	4,6	95,4	0,0	0,0	0,0
SVETI TOMAŽ	0,0	0,0	100,0	0,0	0,0	0,0	20,7	13,7	65,7	0,0	0,0	0,0
ŠALOVCI	0,0	100,0	0,0	0,0	0,0	0,0	0,0	0,0	0,0	0,0	0,0	0,0
ŠEMPETER - VRTOJBA	0,0	100,0	0,0	0,0	0,0	0,0	0,0	57,8	42,2	0,0	0,0	0,0
ŠENČUR	69,4	9,0	21,6	0,0	0,0	0,0	31,2	0,0	68,8	0,0	0,0	0,0
ŠENTILJ	37,6	54,1	8,2	0,0	0,0	0,0	0,0	46,0	54,0	0,0	0,0	0,0
ŠENTJERNEJ	59,8	14,1	26,1	0,0	0,0	0,0	0,0	4,0	5,8	90,2	0,0	0,0
ŠENTJUR	0,0	0,0	100,0	0,0	0,0	0,0	0,0	0,0	0,0	0,0	0,0	0,0
ŠENTRUPERT	26,6	31,3	42,1	0,0	0,0	0,0	23,2	35,1	41,7	0,0	0,0	0,0
ŠKOCJAN	0,0	0,0	100,0	0,0	0,0	0,0	0,0	100,0	0,0	0,0	0,0	0,0
ŠKOFJA LOKA	0,0	100,0	0,0	0,0	0,0	0,0	0,0	100,0	0,0	0,0	0,0	0,0
ŠKOFLJICA	0,0	29,0	71,0	0,0	0,0	0,0	2,3	17,5	31,1	23,8	25,2	0,0
ŠMARJE PRI JELŠAH	0,0	100,0	0,0	0,0	0,0	0,0	48,0	52,0	0,0	0,0	0,0	0,0
ŠMARJEŠKE TOPLICE	0,0	100,0	0,0	0,0	0,0	0,0	23,7	8,5	67,8	0,0	0,0	0,0
ŠMARTNO OB PAKI	0,0	100,0	0,0	0,0	0,0	0,0	0,0	100,0	0,0	0,0	0,0	0,0
ŠMARTNO PRI LITJI	0,0	17,3	82,7	0,0	0,0	0,0	0,0	38,9	0,0	60,3	0,0	0,8
ŠOŠTANJ	100,0	0,0	0,0	0,0	0,0	0,0	0,0	54,1	45,9	0,0	0,0	0,0
ŠTORE	0,0	29,2	41,6	0,0	29,1	0,0	0,0	27,0	5,5	64,5	3,1	0,0
TABOR	0,0	0,0	54,6	45,4	0,0	0,0	0,0	13,4	12,1	74,5	0,0	0,0
TIŠINA	0,0	0,0	0,0	0,0	100,0	0,0	100,0	0,0	0,0	0,0	0,0	0,0
TOLMIN	0,0	18,3	81,7	0,0	0,0	0,0	0,0	64,9	35,1	0,0	0,0	0,0

Občina	Odstotek pokritih vadbenih površin (%)						Odstotek nepokritih vadbenih površin (%)					
	Do 20 let	21–40 let	41–60 let	61–80 let	81–100 let	Nad 100 let	Do 20 let	21–40 let	41–60 let	61–80 let	81–100 let	Nad 100 let
TRBOVLJE	0,0	0,0	100,0	0,0	0,0	0,0	0,0	0,0	100,0	0,0	0,0	0,0
TREBNJE	0,0	54,3	39,4	6,3	0,0	0,0	0,0	0,0	14,4	73,7	11,9	0,0
TRNOVSKA VAS	0,0	77,3	22,7	0,0	0,0	0,0	0,0	6,8	90,7	2,5	0,0	0,0
TRZIN	100,0	0,0	0,0	0,0	0,0	0,0	0,0	100,0	0,0	0,0	0,0	0,0
TRŽIČ	0,0	95,7	4,3	0,0	0,0	4,9	41,6	58,4	0,0	0,0	0,0	0,0
TURNIŠČE	27,2	39,7	28,3	0,0	0,0	0,0	3,3	55,6	41,1	0,0	0,0	0,0
VELIKA POLANA	0,0	100,0	0,0	0,0	0,0		0,0	31,7	68,3	0,0	0,0	0,0
VELIKE LAŠČE	0,0	0,0	0,0	0,0	0,0	0,0	0,0	0,0	100,0	0,0	0,0	0,0
VERŽEJ	100,0	0,0	0,0	0,0	0,0	0,0	52,6	47,4	0,0	0,0	0,0	0,0
VIDEM	0,0	100,0	0,0	0,0	0,0	0,0	0,0	0,0	14,9	85,1	0,0	0,0
VIPAVA	44,6	55,4	0,0	0,0	0,0	0,0	0,0	51,1	27,0	21,9	0,0	0,0
VITANJE	0,0	100,0	0,0	0,0	0,0	0,0	0,0	27,4	0,0	72,6	0,0	0,0
VODICE	0,0	7,7	92,3	0,0	0,0	0,0	0,0	0,0	0,0	0,0	0,0	0,0
VOJNIK	0,0	29,1	70,9	0,0	0,0	0,0	38,5	16,5	45,0	0,0	0,0	0,0
VRANSKO	10,9	31,4	42,7	0,0	15,0	0,0	0,0	35,8	64,2	0,0	0,0	0,0
VRHNIKA	100,0	0,0	0,0	0,0	0,0	4,3	100,0	0,0	0,0	0,0	0,0	0,0
VUZENICA	0,0	52,9	26,4	16,4	0,0	0,0	9,0	25,3	13,7	52,0	0,0	0,0
ZAGORJE OB SAVI	0,0	0,0	100,0	0,0	0,0	0,0	0,0	0,0	89,2	10,8	0,0	0,0
ZAVRČ	11,3	19,4	32,7	36,6	0,0	0,0	46,7	9,1	24,0	20,2	0,0	0,0
ZREČE	0,0	100,0	0,0	0,0	0,0	0,0	0,0	100,0	0,0	0,0	0,0	0,0
ŽALEC	21,3	78,7	0,0	0,0	0,0	0,9	25,0	75,0	0,0	0,0	0,0	0,0
ŽELEZNIKI	0,0	33,2	61,9	4,0	0,0	0,0	0,0	23,5	76,5	0,0	0,0	0,0
ŽETALE	46,9	7,4	45,8	0,0	0,0	0,0	23,7	27,5	24,4	24,4	0,0	0,0
ŽIRI	0,0	100,0	0,0	0,0	0,0	0,0	0,0	100,0	0,0	0,0	0,0	0,0
ŽIROVNICA	0,0	42,2	57,8	0,0	0,0	0,0	0,0	0,0	91,1	0,0	8,9	0,0
ŽUŽEMBERK	0,0	0,0	67,2	0,0	32,8	0,0	0,0	11,6	88,4	0,0	0,0	0,0

Opomba:

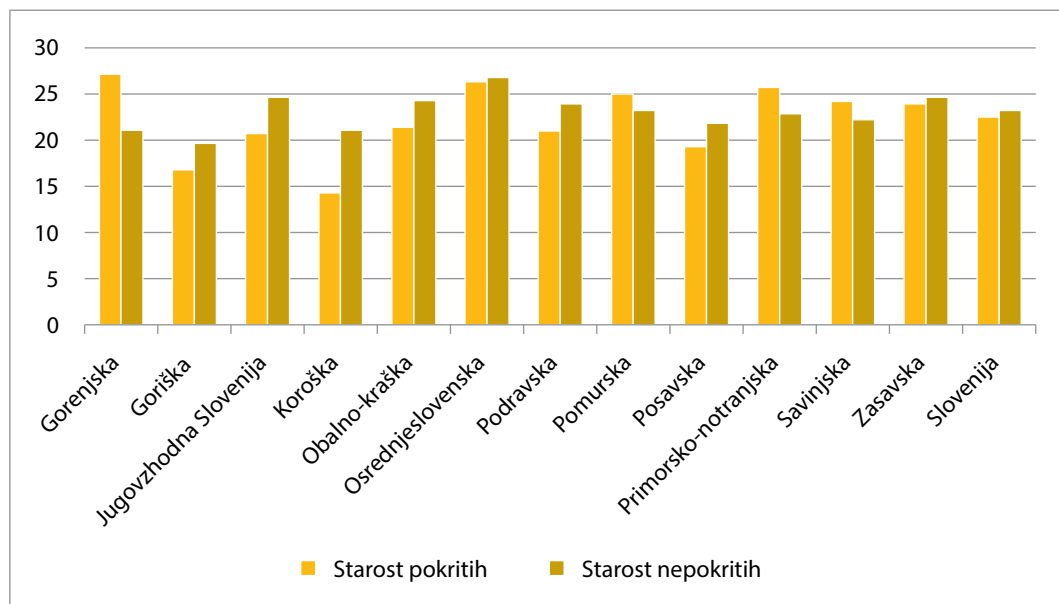
Vadbene površine, ki so stare več kot 150 let, niso upoštevane.

## Povprečna starost pokritih in nepokritih vadbenih površin po statističnih regijah



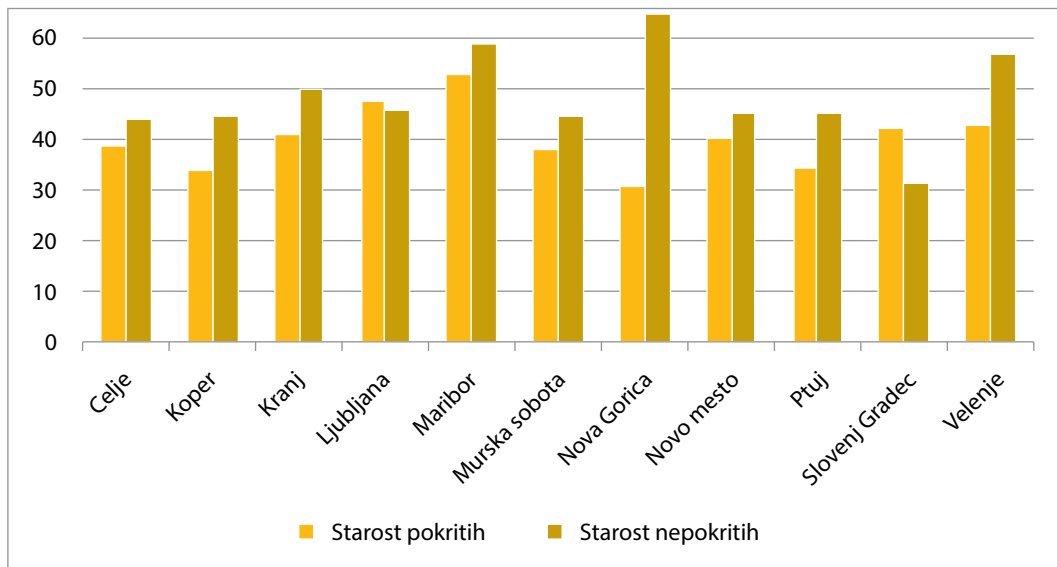
Opomba:  
Vadbene površine, ki so stare več kot 150 let, niso upoštevane.

## Povprečna starost pokritih in nepokritih vadbenih površin od zadnje posodobitve po statističnih regijah



Opomba:  
Vadbene površine, ki so stare več kot 150 let, niso upoštevane.

## Povprečna starost pokritih in nepokritih vadbenih površin po mestnih občinah

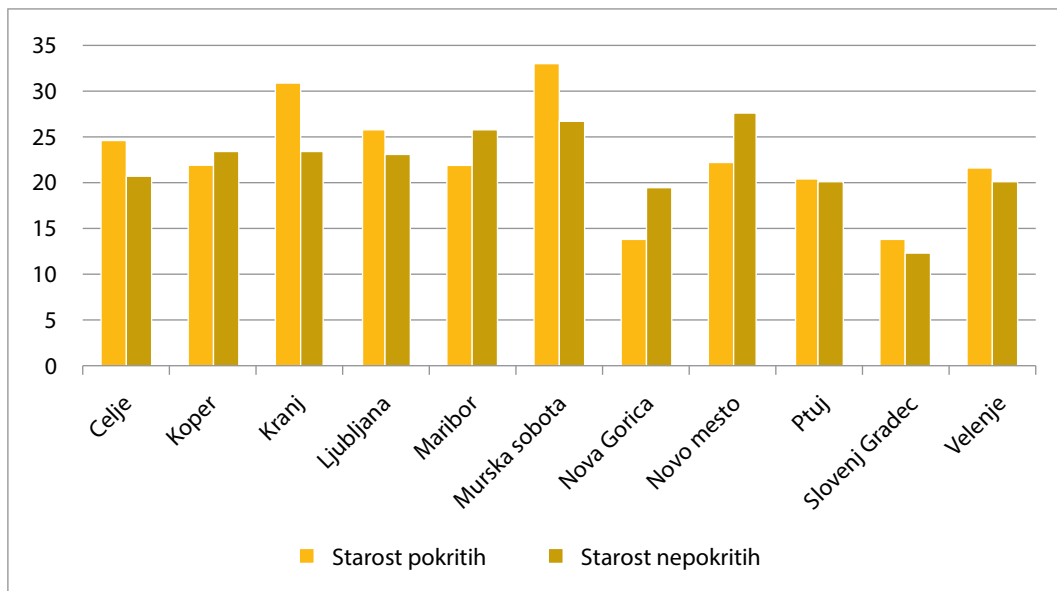


205

Opomba:

Vadbene površine, ki so stare več kot 150 let, niso upoštevane.

## Povprečna starost pokritih in nepokritih vadbenih površin od zadnje posodobitve po mestnih občinah



## Povprečna starost pokritih in nepokritih vadbenih površin pred in po posodobitvah po ostalih lokalnih skupnostih

Občina	Starost pokritih <sup>1</sup>	Starost nepokritih <sup>1</sup>	Starost pokritih <sup>2</sup>	Starost nepokritih <sup>2</sup>
AJDOVŠČINA	32,78	60,32	23,66	15,26
ANKARAN	33,66	-	21,00	13,00
APAČE	20,00	47,92	-	19,83
BELTINCI	43,00	48,92	-	22,00
BENEDIKT	16,00	16,00	-	-
BISTRICA OB SOTLI	36,13	27,89	14,00	23,00
BLAD	24,87	67,17	26,16	16,18
BLOKE	66,00	37,39	40,00	23,00
BOHINJ	29,72	69,58	24,00	32,00
BOROVNICA	41,00	-	16,00	-
BOVEC	48,73	56,89	24,54	19,38
BRASLOVČE	34,58	45,14	22,96	29,00
BRDA	62,52	47,60	-	15,00
BREZOVICA	49,82	50,92	24,41	29,04
BREŽICE	31,32	70,34	21,06	27,04
CANKOVA	-	41,05	-	20,34
CERKLJE NA GORENJSKEM	54,95	49,00	19,00	33,67
CERKNICA	47,99	57,20	15,00	14,19
CERKNO	44,15	49,00	-	-
CERKVENJAK	33,00	-	-	-
CIRKULANE	31,00	16,50	16,00	12,00
ČRENŠOVCI	28,14	40,51	-	23,43
ČRNA NA KOROŠKEM	44,10	49,62	23,00	18,47
ČRNOMELJ	36,30	59,24	14,23	17,00
DESTRNIK	37,90		11,00	
DIVAČA	41,00	40,05	23,00	18,00
DOBJE	29,00	29,00	-	-
DOBREPOLJE	41,27	32,65	23,00	25,61
DOBRNA	46,00	-	-	-
DOBROVA - POLHOV GRADEC	23,36	45,43	-	35,00
DOBROVNIK	26,69	35,00	17,00	46,00
DOL PRI LJUBLJANI	58,46	47,02	16,00	24,00
DOLENJSKE TOPLICE	48,00	43,46	28,00	23,82
DOMŽALE	38,82	44,18	22,55	28,39
DORNAVA	45,00	34,91	21,00	29,95



Občina	Starost pokritih <sup>1</sup>	Starost nepokritih <sup>1</sup>	Starost pokritih <sup>2</sup>	Starost nepokritih <sup>2</sup>
DRAVOGRAD	41,70	46,80		28,61
DUPLEK	28,58	42,00	24,00	21,00
GORENJA VAS - POLJANE	36,33	39,78	14,00	21,00
GORIŠNICA	23,00	-	-	-
GORJE	18,00	57,00	-	-
GORNJA RADGONA	62,56	55,50	20,21	18,73
GORNJI GRAD	42,00	-	-	-
GORNJI PETROVCI	-	38,97	-	22,70
GRAD	24,00	39,38	-	22,00
GROSUPLJE	30,60	23,25	-	18,11
HAJDINA	-	38,48	-	22,84
HOČE - SLIVNICA	50,62	37,43	34,82	24,89
HODOŠ	-	45,32	18,00	16,11
HORJUL	17,79	53,00	-	-
HRASTNIK	35,14	56,19	18,13	21,81
HRPELJE - KOZINA	30,00	-	-	-
IDRIJA	52,56	23,46	16,03	15,23
IG	18,00	50,00	-	23,00
ILIRSKA BISTRICA	34,28	23,25	24,34	25,64
IVANČNA GORICA	33,38	36,08	22,49	20,10
IZOLA	43,57	45,67	21,00	20,48
JESENICE	45,14	57,62	22,72	21,93
JEZERSKO	45,00	38,00	21,00	22,00
JURŠINCI	-	41,00	29,00	22,00
KAMNIK	32,84	43,90	24,53	29,40
KANAL	27,80	23,49	28,00	35,93
KIDRIČEVO	28,57	36,95	22,00	23,74
KOBARID	43,50	49,81	-	26,11
KOBILJE	23,00	25,00	-	22,00
KOČEVJE	54,94	42,60	23,00	28,42
KOMEN	35,76	46,43	29,81	43,20
KOMENDA	67,00	46,00	-	-
KOSTANJEVICA NA KRKI	42,00	46,00	19,00	-
KOSTEL	25,00	33,28	-	-
KOZJE	34,33	39,47	17,00	16,15
KRANJSKA GORA	26,62	13,82	24,00	15,29
KRIŽEVCI	35,00	38,15	-	17,34

Občina	Starost pokritih <sup>1</sup>	Starost nepokritih <sup>1</sup>	Starost pokritih <sup>2</sup>	Starost nepokritih <sup>2</sup>
KRŠKO	30,54	38,74	25,07	20,45
KUNGOTA	39,67	31,98	44,00	44,00
KUZMA	-	28,31	-	22,00
LAŠKO	30,36	34,00	22,41	26,11
LENART	26,30	33,58	-	21,00
LENDAVA	44,47	44,96	25,96	24,92
LITIJA	33,49	62,33	26,61	32,86
LJUBNO	28,08	43,95	22,00	22,48
LJUTOMER	45,59	35,97	27,71	24,87
LOGATEC	30,34	44,04	23,00	23,82
LOG - DRAGOMER	43,00	41,45	-	-
LOŠKA DOLINA	45,25	24,00	22,00	-
LOŠKI POTOK	18,00	18,00	-	-
LOVRENC NA POHORJU	33,49	42,00	-	-
LUČE	44,00	42,00	-	19,00
LUKOVIČA	43,00	40,78	23,00	25,14
MAJŠPERK	16,00	26,51	-	19,00
MAKOLE	28,48	43,16	42,00	16,27
MARKOVCI	33,52	34,38	16,00	22,63
MEDVODE	32,34	54,75	31,80	27,25
MENGEŠ	-	39,00	-	23,00
METLIKA	37,90	34,90	-	16,05
MEŽICA	44,00	45,88	-	24,84
MIKLAVŽ NA DRAVSKEM POLJU	15,00	39,29	-	13,00
MIREN - KOSTANJEVICA	40,00	41,53	-	32,59
MIRNA	52,00	-	17,00	-
MIRNA PEČ	33,00	54,00	-	33,00
MISLINJA	37,16	30,33	24,72	24,58
MOKRONOG - TREBELNO	19,28	17,36	-	-
MORAVČE	43,00	31,87	-	21,28
MORAVSKE TOPLICE	31,93	39,44	14,89	22,99
MOZIRJE	35,99	49,94	41,00	13,18
MUTA	41,00	41,00	-	-
NAKLO	-	65,00	-	-
NAZARJE	20,00	29,84	-	-
ODRANCI	37,00	50,37	-	20,08
OPLOTNICA	21,00	47,00	-	-

Občina	Starost pokritih <sup>1</sup>	Starost nepokritih <sup>1</sup>	Starost pokritih <sup>2</sup>	Starost nepokritih <sup>2</sup>
ORMOŽ	31,04	40,53	15,00	18,59
OSILNICA	-	39,84	-	21,00
PESNICA	27,63	46,79	-	36,00
PIRAN	27,52	45,64	16,45	16,06
PIVKA	46,70	38,57	26,00	27,81
PODČETRTEK	38,08	33,42	22,00	22,00
PODLEHNIK	15,00	17,00	-	-
PODVELKA	41,00	34,82	-	15,17
POLJČANE	33,89	58,22	-	-
POLZELA	45,00	24,90	21,48	15,59
POSTOJNA	37,79	39,10	27,14	20,52
PREBOLD	46,00	41,97	-	17,79
PREDDVOR	55,00	88,61	18,00	22,75
PREVALJE	30,57	76,26	-	27,00
PUCONCI	-	36,23	22,00	23,02
RAČE - FRAM	31,66	60,76	17,67	14,00
RADEČE	34,80	53,26	15,00	14,71
RADENCI	39,35	43,00	29,97	32,00
RADLJE OB DRAVI	18,01	50,80	19,17	27,10
RADOVLJICA	40,28	40,46	31,71	17,07
RAVNE NA KOROŠKEM	46,59	51,11	12,53	12,35
RAZKRIŽJE	-	-	-	-
REČICA OB SAVINJI	-	-	-	-
RENČE - VOGRSKO	21,00	-	-	-
RIBNICA	44,48	50,87	18,00	19,00
RIBNICA NA POHORJU	45,00	29,33	-	-
ROGAŠKA SLATINA	25,19	26,86	27,00	23,00
ROGAŠOVCI	61,00	39,25	-	30,77
ROGATEC	12,00	37,41	-	12,77
RUŠE	27,91	30,13	21,00	19,22
SELNICA OB DRAVI	46,00	35,07	22,00	-
SEMIČ	40,08	53,00	30,00	25,00
SEVNICA	26,08	34,69	14,00	19,50
SEŽANA	38,18	52,96	22,00	25,36
SLOVENSKA BISTRICA	34,85	33,23	22,84	30,17
SLOVENSKE KONJICE	27,73	50,12	17,80	40,84
SODRAŽICA	64,00	49,27	-	22,00

Občina	Starost pokritih <sup>1</sup>	Starost nepokritih <sup>1</sup>	Starost pokritih <sup>2</sup>	Starost nepokritih <sup>2</sup>
SOLČAVA	-	43,00	-	19,00
SREDIŠČE OB DRAVI	33,00	41,00	28,00	15,00
STARŠE	43,00	42,00	-	25,62
STRAŽA	29,00	36,00	-	-
SV. TROJICA V SLOV. GORICAH	-	-	-	12,00
SVETA ANA	47,00	17,00	-	14,00
SVETI ANDRAŽ V SLOV. GORICAH	15,00	35,23	-	14,00
SVETI JURIJ OB ŠČAVNICI	41,00	46,49	-	-
SVETI JURIJ V SLOV. GORICAH	43,00	38,80	-	-
SVETI TOMAŽ	22,00	-	-	-
ŠALOVCI	22,00	32,69	-	39,00
ŠEMPETER - VRTOJBA	29,18	42,71	19,00	21,00
ŠENČUR	24,63	36,49	21,41	22,34
ŠENTILJ	24,42	61,02	19,13	17,15
ŠENTJERNEJ	41,00	-	27,00	-
ŠENTJUR	34,42	31,69	25,11	13,01
ŠENTRUPERT	42,00	34,00	23,00	-
ŠKOCJAN	32,00	24,06	-	12,88
ŠKOFJA LOKA	40,78	54,67	27,73	24,75
ŠKOFLJICA	31,42	25,34	23,00	-
ŠMARJE PRI JELŠAH	24,00	40,78	-	14,72
ŠMARJEŠKE TOPLICE	31,00	33,00	-	10,00
ŠMARTNO OB PAKI	51,78	56,56	17,00	41,92
ŠMARTNO PRI LITJI	13,00	33,82	-	25,00
ŠOŠTANJ	53,36	57,20	24,00	23,80
ŠTORE	50,40	55,44	29,95	-
TABOR	82,00	20,00	30,00	-
TIŠINA	49,16	39,78	-	-
TOLMIN	43,00	42,00	-	16,00
TRBOVLJE	39,40	66,41	23,48	16,50
TREBNJE	39,16	46,32	22,91	32,83
TRNOVSKA VAS	16,00	22,00	-	-
TRZIN	32,05	26,85	21,41	17,18
TRŽIČ	27,76	34,98	11,00	22,71
TURNIŠČE	33,00	38,84	26,00	33,00
VELIKA POLANA	-	44,00	-	-
VELIKE LAŠČE	13,00	20,53	-	21,36

Občina	Starost pokritih <sup>1</sup>	Starost nepokritih <sup>1</sup>	Starost pokritih <sup>2</sup>	Starost nepokritih <sup>2</sup>
VERŽEJ	32,00	59,51	-	27,40
VIDEM	23,43	38,69	-	23,50
VIPAVA	22,00	52,03	-	22,00
VITANJE	40,62	-	-	-
VODICE	42,05	28,29	21,71	22,44
VOJNIK	46,47	42,83	13,00	26,84
VRANSKO	14,00	14,00	-	-
VRHNIKA	38,22	54,56	13,00	38,59
VUZENICA	51,00	52,08	-	-
ZAGORJE OB SAVI	47,94	35,71	30,41	19,70
ZAVRČ	24,00	23,00	-	22,00
ZREČE	27,44	33,12	23,00	-
ŽALEC	39,18	50,47	28,78	24,21
ŽELEZNIKI	33,32	37,56	20,49	18,79
ŽETALE	21,00	24,66	-	-
ŽIRI	34,88	45,89	15,00	25,07
ŽIROVNICA	59,49	45,25	43,00	17,27
ŽUŽEMBERK	28,06	33,14	21,09	21,16

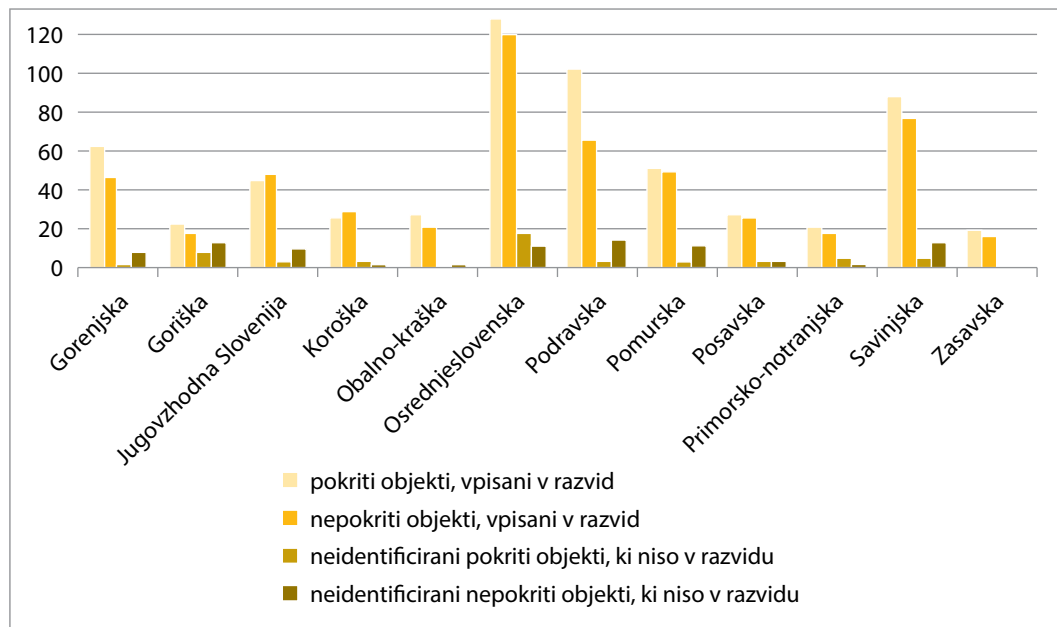
## Opombe:

- Ni podatka (pomeni, da se starost objektov v tej občini ni izračunala zaradi manjkajočih podatkov, kot so letnica izgradnje, letnica zadnje posodobitve, podatek o površini vadbenih prostorov, objekt ni vpisan v razvid).
- <sup>1</sup> Niso se upoštevale vadbene površine, ki so stare več kot 150 let.
- <sup>2</sup> Starost objektov po zadnji posodobitvi.

## 14.2 Šolski objekti

Upoštevajo se samo šolski objekti (OŠ in SŠ), ki so vpisani v razvid, ter preostali, ki niso vpisani.

### Število šolskih športnih objektov po statističnih regijah

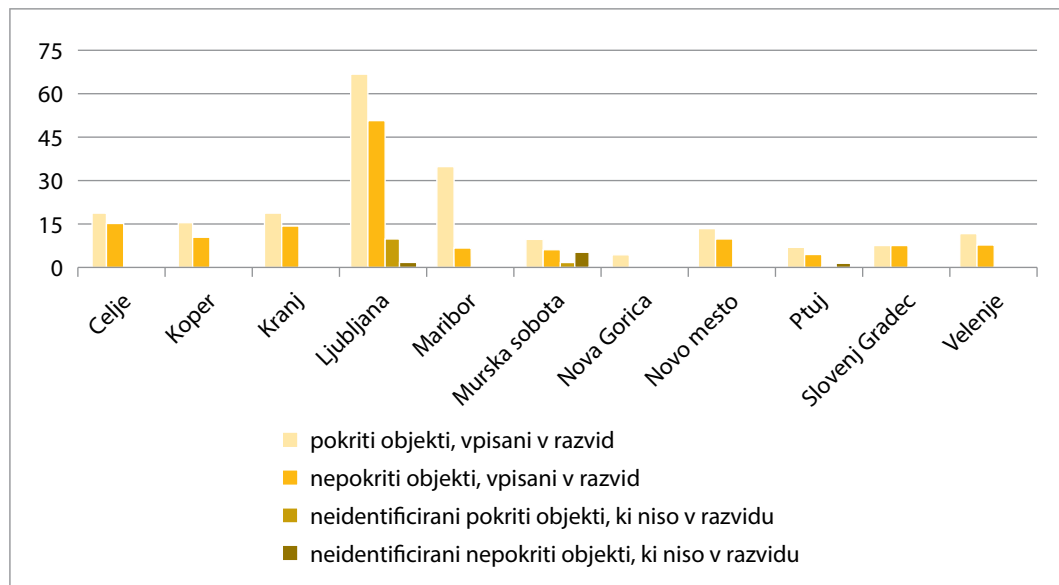


Opombi:

- Podatki so pridobljeni iz razvida športnih objektov MIZŠ.
- Če so objekti neidentificirani, to pomeni, da so zavedeni v evidenco športnih objektov, vendar niso vpisani v razvid športnih objektov na MIZŠ.

Statistična regija	Pokriti objekti, vpisani v razvid	Nepokriti objekti, vpisani v razvid	Neidentificirani pokriti objekti, ki niso v razvidu.	Neidentificirani nepokriti objekti, ki niso v razvidu.
Gorenjska	63	46	1	9
Goriška	23	17	8	13
Jugovzhodna Slovenija	44	48	3	10
Koroška	26	29	4	1
Obalno-kraška	28	21	0	2
Osrednjeslovenska	127	119	18	11
Podravska	102	65	3	14
Pomurska	51	50	3	12
Posavska	28	25	3	4
Primorsko-notranjska	21	17	5	1
Savinjska	87	76	5	13
Zasavska	20	16	0	0
<b>Slovenija</b>	<b>620</b>	<b>529</b>	<b>53</b>	<b>90</b>

## Število šolskih športnih objektov po mestnih občinah



213

Opombi:

- Podatki so pridobljeni iz razvida športnih objektov MIZŠ.
- Neidentificirani objekti pomenijo, da so objekti zavedeni v evidenco športnih objektov, vendar niso vpisani v razvid športnih objektov na MIZŠ.

Mestna občina	Pokriti objekti, vpisani v razvid	Nepokriti objekti, vpisani v razvid	Neidentificirani pokriti objekti, ki niso v razvidu.	Neidentificirani nepokriti objekti, ki niso v razvidu.
Celje	19	15	0	0
Koper	15	11	0	1
Kranj	19	14	0	1
Ljubljana	67	51	10	2
Maribor	35	7	1	0
Murska Sobota	10	6	2	5
Nova Gorica	4	0	0	0
Novo mesto	13	10	1	1
Ptuj	7	4	0	2
Slovenj Gradec	8	8	0	0
Velenje	12	8	0	0

## Število šolskih športnih objektov po ostalih lokalnih skupnostih

Občina	Pokriti objekti, vpisani v razvid	Nepokriti objekti, vpisani v razvid	Neidentificirani pokriti objekti, ki niso v razvidu.	Neidentificirani nepokriti objekti, ki niso v razvidu.
AJDOVŠČINA	2	6	1	3
ANKARAN	1	1		
APAČE	1	2		
BELTINCI	1	1		
BENEDIKT	1	1		
BISTRICA OB SOTLI	1	1		
BLED	1	3		
BLOKE	1			
BOHINJ	1			
BOROVNICA	1			
BOVEC	1	1		
BRASLOVČE	3	1		
BRDA	1	1		
BREZOVICA	4	3		
BREŽICE	9	5	3	1
CANKOVA	1	1		
CERKLJE NA GORENJSKEM	1	2		
CERKNICA	5	2	5	1
CERKNO			1	
CERKVENJAK		1		
CIRKULANE	1			
ČRENŠOVCI	2	1		
ČRNA NA KOROŠKEM	1	2		
ČRNOMELJ	6	4		
DESTRNIK	2			1
DIVAČA	1	2		
DOBJE	1	1		
DOBREPOLJE	1	4		
DOBRNA	1	1		1
DOBROVA - POLHOV GRADEC	3	4		
DOBROVNIK	2	2		
DOL PRI LJUBLJANI	1	1		
DOLENJSKE TOPLICE	1	3		1
DOMŽALE	6	6		1
DORNAVA	1	2		
DRAVOGRAD	2	3		
DUPLEK	2	3		



Občina	Pokriti objekti, vpisani v razvid	Nepokriti objekti, vpisani v razvid	Neidentificirani pokriti objekti, ki niso v razvidu.	Neidentificirani nepokriti objekti, ki niso v razvidu.
GORENJA VAS - POLJANE	2	5		2
GORIŠNICA	1			
GORJE	1	1		
GORNJA RADGONA	3	3		
GORNJI GRAD	1	1		
GORNJI PETROVCI		1		
GRAD	1	1		
GROSUPLJE	4	6	2	3
HAJDINA			1	1
HOČE - SLIVNICA	2	2	1	1
HODOŠ	1	1		
HORJUL	2	1		
HRASTNIK	2			
HRPELJE - KOZINA				
IDRIJA	2	2	1	
IG	1	1		
ILIRSKA BISTRICA	6	8		
IVANČNA GORICA	2	6	3	
IZOLA	3	1		
JESENICE	6	3		
JEZERSKO	1			
JURŠINCI				1
KAMNIK	8	8		1
KANAL	4	2		
KIDRIČEVO	2	2		
KOBARID	2	1		
KOBILJE	1			
KOČEVJE	1			
KOMEN	2			1
KOMENDA	2	1		
KOSTANJEVICA NA KRKI	1	2		
KOSTEL	1	1		
KOZJE	2	3		
KRANJSKA GORA	3	2	1	
KRIŽEVCI	1	1		2
KRŠKO	12	12		3
KUNGOTA	2	1		
KUZMA	1	1		

Občina	Pokriti objekti, vpisani v razvid	Nepokriti objekti, vpisani v razvid	Neidentificirani pokriti objekti, ki niso v razvidu.	Neidentificirani nepokriti objekti, ki niso v razvidu.
LAŠKO	4	5	1	
LENART	2	2		
LENDAVA	3	4		
LITIJA	4	11		
LJUBNO	2			
LJUTOMER	8	7		1
LOGATEC	6	2		1
LOG - DRAGOMER	1	1		
LOŠKA DOLINA	1	2		
LOŠKI POTOK	1	1		
LOVRENC NA POHORJU	1	1		
LUČE	1	1		
LUKOVICA	3	3		
MAJŠPERK		3		
MAKOLE	2			
MARKOVCI	2			1
MEDVODE	4	6		
MENGEŠ		1	2	2
METLIKA	2	4	1	1
MEŽICA				
MIKLAVŽ NA DRAVSKEM POLJU	1	1		
MIREN - KOSTANJEVICA	1	2		
MIRNA	1	1		
MIRNA PEČ	2	1		
MISLINJA	4	4	2	
MOKRONOG - TREBELNO	1	2	1	1
MORAVČE	3	1		
MORAVSKE TOPLICE	3	3		
MOZIRJE	2	3		
MUTA	1	1		
NAKLO				3
NAZARJE			1	2
ODRANCI	1	1		
OPLOTNICA	1	3		
ORMOŽ	6			2
OSILNICA				
PESNICA	3	2		

Občina	Pokriti objekti, vpisani v razvid	Nepokriti objekti, vpisani v razvid	Neidentificirani pokriti objekti, ki niso v razvidu.	Neidentificirani nepokriti objekti, ki niso v razvidu.
PIRAN	6	2		
PIVKA	2	2		
PODČETRTEK	2	2		1
PODLEHNIK	1			1
PODVELKA	1	4		
POLJČANE				
POLZELA	1	1		
POSTOJNA	6	3		
PREBOLD	1	1		
PREDDVOR	1	1		
PREVALJE	1	1		
PUCONCI	2	4		
RAČE - FRAM	2			
RADEČE	1	1		
RADENCI	3	2		
RADLJE OB DRAVI	3	2		
RADOVLJICA	8	4		
RAVNE NA KOROŠKEM	2	1	2	1
RAZKRIŽJE				2
REČICA OB SAVINJI			1	
RENČE - VOGRSKO			3	
RIBNICA	1	1		2
RIBNICA NA POHORJU	2	1		
ROGAŠKA SLATINA	3	4		
ROGAŠOVCI	1	3		
ROGATEC				1
RUŠE	2	3		
SELNICA OB DRAVI	1	2		
SEMIČ	3	1		
SEVNICA	5	5		
SEŽANA		4		
SLOVENSKA BISTRICA	10	12		1
SLOVENSKE KONJICE	3	3		
SODRAŽICA	1	2		
SOLČAVA				
SREDIŠČE OB DRAVI	1			
STARŠE	1			

Občina	Pokriti objekti, vpisani v razvid	Nepokriti objekti, vpisani v razvid	Neidentificirani pokriti objekti, ki niso v razvidu.	Neidentificirani nepokriti objekti, ki niso v razvidu.
STRAŽA	1	1		
SV. TROJICA V SLOV. GORICAH	1	1		
SVETA ANA	1	2		2
SVETI ANDRAŽ V SLOV. GORICAH	1	1		
SVETI JURIJ OB ŠČAVNICI	1	1		1
SVETI JURIJ V SLOV. GORICAH				
SVETI TOMAŽ	1			
ŠALOVCI	1			
ŠEMPETER - VRTOJBA	4	2		
ŠENČUR	2			2
ŠENTILJ	2	4		
ŠENTJERNEJ	1	2		
ŠENTJUR	8	7		3
ŠENTRUPERT	1	1		
ŠKOCJAN	1	1		
ŠKOFJA LOKA	6	5		
ŠKOFLJICA	2	2		
ŠMARJE PRI JELŠAH		5	2	
ŠMARJEŠKE TOPLICE	1	1		2
ŠMARTNO OB PAKI	2	1		
ŠMARTNO PRI LITJI		5		
ŠOŠTANJ	3	1		
ŠTORE	2	1		
TABOR				
TIŠINA	1	2		
TOLMIN	1		2	4
TRBOVLJE	7	3		
TREBNJE	3	5		2
TRNOVSKA VAS				1
TRZIN	1	1	1	
TRŽIČ	4	1		1
TURNIŠČE	1	1		
VELIKA POLANA				
VELIKE LAŠČE	1	4		
VERŽEJ	1	1	1	1
VIDEM	2	3		
VIPAVA	1			6

Občina	Pokriti objekti, vpisani v razvid	Nepokriti objekti, vpisani v razvid	Neidentificirani pokriti objekti, ki niso v razvidu.	Neidentificirani nepokriti objekti, ki niso v razvidu.
VITANJE	1	1		
VODICE	2	1		
VOJNIK	3	4		
VRANSKO	1			
VRHNIKA	2			1
VUZENICA	1	2		
ZAGORJE OB SAVI	7	2		
ZAVRČ	1	1		
ZREČE	2	1		4
ŽALEC	6	4		1
ŽELEZNIKI	5	3		
ŽETALE	1	1		
ŽIRI	1	1		
ŽIROVNICA	1	1		
ŽUŽEMBERK	2	6		

## Opombi:

- Podatki so pridobljeni iz razvida športnih objektov MIZŠ.
- Če so objekti neidentificirani, to pomeni, da so zavedeni v evidenco športnih objektov, vendar niso vpisani v razvid športnih objektov na MIZŠ.

# 15 Metodološka pojasnila športnih objektov

220

## 15.1 Viri zbranih podatkov

Podatki so pridobljeni iz naslednjih virov:

- MIZŠ:  
razvid športnih objektov.
- Statistični urad Republike Slovenije:  
statistične regije [8],  
število prebivalcev [6].

## 15.2 Pojasnila k izračunom

### Površina pokritih in nepokritih vadbenih prostorov glede na 1000 prebivalcev po statističnih regijah

Seštevek vseh pokritih/nepokritih površin vadbenih prostorov se deli s številom prebivalcev v tej statistični regiji (število prebivalcev na dan 1. 1. xxxx) [6]. Kvocient se pomnoži s 1000.

### Starost pokritih/nepokritih športnih objektov

Seštevek pokritih/nepokritih športnih objektov, ki imajo leto izgradnje v določenem starostnem obdobju.

### Odstotek površin pokritih/nepokritih vadbenih prostorov in njihova starost po statističnih regijah

Seštevek pokritih/nepokritih površin vadbenih prostorov, ki imajo leto izgradnje v določenem starostnem obdobju v izbrani statistični regiji, se deli s skupno površino pokritih/nepokritih vadbenih prostorov v tej statistični regiji.

### **Povprečna starost pokritih in nepokritih vadbenih površin po statističnih regijah**

Seštevek pokritih/nepokritih vadbenih površin v izbrani statistični regiji se deli s skupnim seštevkom izračuna posamezne površine pokrite/nepokrite vadbene površine, ki se pomnoži s trenutno starostjo vadbenega prostora v tej statistični regiji.

### **Povprečna starost pokritih in nepokritih vadbenih površin od zadnje posodobitve po statističnih regijah**

Seštevek pokritih/nepokritih vadbenih površin v izbrani statistični regiji se deli s skupnim seštevkom izračuna posamezne površine pokrite/nepokrite vadbene površine, ki se pomnoži z zadnjo starostjo posodobitve vadbenega prostora v tej statistični regiji.

# 16 Priloge

222

## BDP tekoče cene (po letih), stopnja inflacije, tečaj EUR in proračun RS

Leto	BDP – tekoče cene (mio EUR)	Povprečni letni indeks cen življenjskih potrebščin	Proračun RS (v EUR)
2016	40.418,00	99,9	8.315.542.209,30
2017	43.278,00	101,4	8.830.007.767,60
2018	45.948,00	101,7	10.000.553.443,99
2019	48.007,00	101,6	10.136.480.587,39
2020	46.297,00	99,9	9.077.860.597,49

**Opomba:**

Stopnjo inflacije merimo z indeksom cen življenjskih potrebščin. Podatki iz publikacije so intervalni, zato je ustrezen deflator povprečni letni indeks [3].



# 17 Viri in literatura

1. Računsko sodišče Republike Slovenije (2006). Revizijsko poročilo: Kdo in kako uresničuje javni interes na področju športa? Številka: 1211-4/2005-19 (spletni dokument). Dostopno na naslovu: <http://www.rs-rs.si/revizije-in-revidiranje/arhiv-revizij/revizija/revizija-uresnicevanja-javnega-interesa-na-podrocju-sporta-v-letih-2000-do-2004-45/>. Dobljeno 27. 10. 2020.
2. Zakon o športu. Uradni list RS, št. 29/17 in 21/18 – ZNOrg (spletni dokument). Dostopno na naslovu: <http://www.pisrs.si/Pis.web/pregledPredpisa?id=ZAKO6853>. Dobljeno 27. 10. 2020.
3. SURS. Indeks inflacije (spletni dokument). Dostopno na naslovu: [https://pxweb.stat.si/SiStatDb/pxweb/sl/20\\_Ekonomsko/20\\_Ekonomsko\\_\\_04\\_cene\\_\\_04006\\_ICZP/0400605S.px/](https://pxweb.stat.si/SiStatDb/pxweb/sl/20_Ekonomsko/20_Ekonomsko__04_cene__04006_ICZP/0400605S.px/). Dobljeno 27. 10. 2020.
4. KOLAR, E., JURAK, G. in KOVAČ, M. (ur.). Analiza nacionalnega programa športa v Republiki Sloveniji 2000–2010 (spletni dokument). Ljubljana: Fakulteta za šport (2010). Dostopno na naslovu: [http://www.fsp.uni-lj.si/COBISS/Monografije/Analiza.nac.prog.sporta2010\\_1.pdf](http://www.fsp.uni-lj.si/COBISS/Monografije/Analiza.nac.prog.sporta2010_1.pdf). Dobljeno 27. 10. 2020.
5. SURS. Prebivalstvo (spletni dokument). Dostopno na naslovu: <https://pxweb.stat.si/SiStat/sl/Podrocja/Index/100/prebivalstvo>. Dobljeno 27. 10. 2020.
6. SURS. Bruto domači proizvod in bruto nacionalni dohodek, Slovenija, letno (spletni dokument). Dostopno na naslovu: <https://pxweb.stat.si/SiStatData/pxweb/sl/Data/-/0301910S.px>. Dobljeno 27. 10. 2020.
7. SURS. Slovenske občine v številkah 2013 (spletni dokument). Dostopno na naslovu: <https://www.stat.si/StatWeb/News/Index/5200>. Dobljeno 27. 10. 2020.
8. Bilten javnih financ (Državni proračun 1992–2017). Dostopno na naslovu: <https://www.gov.si teme/fiskalna-in-javnofinancna-politika/>. Dobljeno 27. 10. 2020.
9. Ministrstvo za izobraževanje, znanost in šport. Dostopno na naslovu: <https://www.gov.si/drzavni-organi/ministrstva/ministrstvo-za-izobrazevanje-znanost-in-sport/>. Dobljeno 27. 10. 2020.
10. Fundacija za šport. Dostopno na naslovu: [www.fundacijazasport.org](http://www.fundacijazasport.org). Dobljeno 27. 10. 2020.
11. Banka Slovenije – Oddelek za finančno statistiko, Statistični urad RS – Sektor za splošno metodologijo in standarde. Priporočena metodologija preračunavanja statističnih časovnih vrst ob prehodu na novo denarno valuto (spletni dokument). Dostopno na naslovu: [http://www.stat.si/doc/evro/evro\\_](http://www.stat.si/doc/evro/evro_)

metodologija-preracun.pdf. Dobljeno 27. 10. 2020.

12. Mladi planinec in Ciciban planinec. Dostopno na naslovu: <https://mk.pzs.si/mpcp/>. Dobljeno 27. 10. 2020.
13. Nacionalni program športa v Republiki Sloveniji za obdobje 2014–2023. Uradni list RS, št. 22/98, 97/01 - ZSDP in 15/03 ZOPA (spletni dokument). Dostopno na naslovu: <https://www.uradni-list.si/glasilo-uradni-list-rs/vsebina/117074>. Dobljeno 27. 10. 2020.
14. Pogoji, pravila in kriteriji za registriranje in kategoriziranje športnikov v Republiki Sloveniji (številka dokumenta: 13-54/2017/25 (2/17), Ljubljana, 26. 3. 2018, sprejel Strokovni svet Republike Slovenije za šport na 2. redni seji dne 15. 2. 2018). Dostopno na naslovu: <http://www.olympic.si/sportniki/registracija-in-kategorizacija>. Dobljeno 27. 10. 2020.
15. Informator 1. Uradni razpisi interesnih programov športa otrok in mladine za šolsko leto 2019/2020. ZŠRS Planica (spletni dokument). Dostopno na naslovu: <http://www.sportmladih.net/informator>. Dobljeno 27. 10. 2020.
16. Evidenca vzgojno-izobraževalnih zavodov in vzgojno-izobraževalnih programov (spletni dokument). Dostopno na naslovu: <https://krka1.mss.edus.si/registriweb/Default.aspx>. Dobljeno 27. 10. 2020.
17. Pravilnik o vodenju razvidov na področju športa. Uradni list RS, št. 24/18 (spletni dokument). Dostopno na: <http://pisrs.si/Pis.web/pregledPredpisa?id=PRAV13245>. Dobljeno 27. 10. 2020.
18. Strasser, Š. (2007). Marketing zimskega športnega objekta – nordijskega centra. Ljubljana: Univerza v Ljubljani, Fakulteta za družbene vede (spletni dokument). Dostopno na naslovu: <http://dk.fdv.uni-lj.si/diplomska/pdfs/Strasser-Spela.PDF>. Dobljeno 27. 10. 2020.
19. Seznam kategoriziranih športnikov (spletni dokument). Dostopno na naslovu: <http://www.olympic.si/sportniki/registracija-in-kategorizacija>. Dobljeno 27. 10. 2020.





ZAVOD ZA  
ŠPORT RS  
PLANICA