


Šport v številkah

Številka 1/2017

PREGLED ŠPORTA V REPUBLIKI SLOVENIJI

v obdobju od leta 2012 do 2017





REPUBLIKA SLOVENIJA
MINISTRSTVO ZA IZOBRAŽEVANJE,
ZNANOST IN ŠPORT

ŠPORT V ŠTEVILKAH

Pregled športa v Republiki Sloveniji v obdobju od leta 2012 do 2017

Številka 1/2017

oktober, 2017

ŠPORT V ŠTEVILKAH

Pregled športa v Republiki Sloveniji v obdobju od leta 2012 do 2017

Izdal in založil

Zavod za šport Republike Slovenije Planica, Dunajska cesta 22, 1000 Ljubljana.

Uporaba in objava podatkov je dovoljena le z navedbo vira.

Avtor

mag. Saša Grujić

Odgovorna oseba

Gabrijel Gros

Jezikovni pregled

Nina Jelenc

Oblikovanje naslovnice

Miha Jarm

Oblikovanje in prelom

Miha Jarm

Tisk

Birografika BORI d.o.o.

Naklada

100

ISSN: 2232 – 3937

Kazalo

	Kazalo	3
1	Uvod	8
2	Kratice in statistična znamenja	11
3	Definicije izrazov	13
	Pregled financiranja športa v RS v obdobju od leta 2013 do 2016	17
4	Področja NPŠ	18
5	Statistični prikazi financiranja športa v RS	22
5.1	Javna sredstva – splošno	22
	Javna sredstva glede na BDP v RS (%)	22
	Javna sredstva glede na BDP po statističnih regijah v RS	23
	Delež sredstev MIZŠ, LS glede na proračun RS (%)	23
	Javna sredstva v letih od 2013 do 2016 in revalorizacija (v mio EUR)	24
	Javna sredstva – 6.1. ŠPORTNI PROGRAMI po virih (v mio EUR)	24
	Javna sredstva – 6.1. ŠPORTNI PROGRAMI (področja) po virih (v mio EUR)	25
	Javna sredstva – 6.2. ŠPORTNI OBJEKTI IN POVRŠINE ZA ŠPORT V NARAVI po virih (v mio EUR)	25
	Javna sredstva – 6.3. RAZVOJNE DEJAVNOSTI V ŠPORTU po virih (v mio EUR)	26
	Javna sredstva – 6.4. ORGANIZIRANOST V ŠPORTU po virih (v mio EUR)	26
	Javna sredstva – 6.5. ŠPORTNE PRIREDITVE IN PROMOCIJA ŠPORTA po virih (v mio EUR)	27
	Javna sredstva – 6.6. DRUŽBENA IN OKOLJSKA ODGOVORNOST V ŠPORTU po virih (v tisoč EUR)	27
5.2	Sredstva lokalnih skupnosti	28
	Javna sredstva »6.1. PROGRAMI ŠPORTA« na prebivalca za statistične regije (v EUR)	28
	Javna sredstva »6.1. PROGRAMI ŠPORTA – po področjih« na prebivalca za statistične regije (v EUR) v letih 2015, 2016	29
	Javna sredstva »6.2. ŠPORTNI OBJEKTI IN POVRŠINE ZA ŠPORT V NARAVI« na prebivalca za statistične regije (v EUR)	30
	Javna sredstva »6.3. RAZVOJNE DEJAVNOSTI V ŠPORTU« na prebivalca za statistične regije (v EUR)	30
	Javna sredstva »6.4. ORGANIZIRANOST V ŠPORTU« na prebivalca za statistične regije (v EUR)	31
	Javna sredstva »6.5. ŠPORTNE PRIREDITVE IN PROMOCIJA ŠPORTA« na prebivalca za statistične regije (v EUR)	31
	Javna sredstva »6.1. PROGRAMI ŠPORTA« na prebivalca za mestne občine (v EUR)	32
	Javna sredstva »6.1. PROGRAMI ŠPORTA – po področjih« na prebivalca za mestne občine (v EUR) v letih 2015, 2016	33
	Javna sredstva »6.2. ŠPORTNI OBJEKTI IN POVRŠINE ZA ŠPORT V NARAVI« na prebivalca za mestne občine (v EUR)	34
	Javna sredstva »6.3. RAZVOJNE DEJAVNOSTI V ŠPORTU« na prebivalca za mestne občine (v EUR)	34
	Javna sredstva »6.4. ORGANIZIRANOST V ŠPORTU« na prebivalca za mestne občine (v EUR)	35
	Javna sredstva »6.3. RAZVOJNE DEJAVNOSTI V ŠPORTU« na prebivalca za mestne občine (v EUR)	35
	Javna sredstva na prebivalca za ostale občine za leto 2014 (v EUR)	36
	Javna sredstva »6.1. PROGRAMI ŠPORTA – po področjih« na prebivalca za ostale občine (v EUR) v letih 2015, 2016	47
5.3	Vsebina lokalnih skupnosti	59
	Vsebina lokalnih skupnosti za glavno področje »6.1. PROGRAMI ŠPORTA«	59
	Vsebina lokalnih skupnosti za glavno področje »6.2. ŠPORTNI OBJEKTI IN POVRŠINE ZA ŠPORT V NARAVI«	61
	Vsebina lokalnih skupnosti za glavno področje »6.3. RAZVOJNE DEJAVNOSTI V ŠPORTU«	62

	Vsebina lokalnih skupnosti za glavno področje »6.4. ORGANIZIRANOST V ŠPORTU«	63
	Vsebina lokalnih skupnosti za glavno področje »6.5. ŠPORTNE PRIREDITVE IN PROMOCIJA ŠPORTA«	63
5.4	Uresničevanje NPŠ po področjih	64
	Predviden delež na področju NPŠ za leto 2015 in 2016 (%)	64
	Uresničevanje področja »6.1. PROGRAMI ŠPORTA« (%)	66
	Uresničevanje področja »6.1.2. Prostočasna športna vzgoja otrok in mladine« (%)	66
	Uresničevanje področja »6.1.3. Športna vzgoja otrok in mladine s posebnimi potrebami« (%)	67
	Uresničevanje področja »6.1.4. Obštudijske športne dejavnosti« (%)	67
	Uresničevanje področja »6.1.5. Športna vzgoja otrok in mladine, usmerjenih v kakovostni in vrhunski šport« (%)	68
	Uresničevanje področja »6.1.6. Kakovostni šport« (%)	68
	Uresničevanje področja »6.1.7. Vrhunski šport« (%)	69
	Uresničevanje področja »6.1.8. Šport invalidov« (%)	69
	Uresničevanje področja »6.1.9. Športna rekreacija« (%)	70
	Uresničevanje področja »6.1.10. Šport starejših« (%)	70
	Uresničevanje področja »6.2. ŠPORTNI OBJEKTI IN NARAVNE POVRŠINE ZA ŠPORT« (%)	71
	Uresničevanje področja »6.3. RAZVOJNE DEJAVNOSTI V ŠPORTU« (%)	71
	Uresničevanje področja »6.4. ORGANIZIRANOST V ŠPORTU« (%)	72
	Uresničevanje področja »6.5. ŠPORTNE PRIREDITVE IN PROMOCIJA ŠPORTA« (%)	72
	Uresničevanje področja »6.6. DRUŽBENA IN OKOLJSKA ODGOVORNOST V ŠPORTU« (%)	73
5.5	Finančni kazalci organizacij za leto 2015 in 2016	74
6	Metodološka pojasnila financiranja športa v RS	80
6.1	Viri zbranih podatkov	80
6.2	Pojasnila k izračunom	80
	Izračun sredstev LS za leto 2014	80
	Izračun revalorizacije NPŠ	81
	Izračun deleža sredstev glede na BDP v letu	81
	Vrednost sredstev/prebivalcev za statistično regijo	81
	Izračun deleža sredstev na prebivalca za RS/statistično regijo/občino v letu	81
	Izračun realiziranega razmerja programov in investicij NPŠ od 2012 do 2016	81
	Izračun realiziranega razmerja za področja NPŠ od 2012 do 2016	81
	Izračun uresničevanja (področij/programov/investicij) NPŠ na državni/lokalni ravni v letu	81
	Skupni letni prihodki organizacije	81
	Delež sofinanciranja organizacije v letu	81
	Pregled vrhunškega in kakovostnega športav RS v obdobju od 2012 do 2017	83
7	Športne in ostale organizacije	84
	Zveze in športne panoge, ki so vključene v sistem registracije in kategorizacije športnikov	84
	Ostale organizacije, ki so vključene v programe usposabljanja, ne pa v sistem registracije in kategorizacije športnikov	90
8	Statistični prikazi vrhunškega in kakovostnega športa	92
8.1	Športna Društva	92
	Število društev po statističnih regijah	92
	Število društev na 1000 prebivalcev po statističnih regijah	93
	Statistične regije s prvimi petimi zvezami, ki imajo v statistični regiji največ društev	93
	Število društev po zvezah in statističnih regijah	95
	Zveze po zvrsti (individualne/kolektivne/miselne panoge)	97
	Število društev glede na zvrst po statističnih regijah	97
	Delež društev glede na zvrst po statističnih regijah	98
8.2	Usposabljanja športnih amaterskih kadrov (pregled od 2012 do 2016)	99
	Vrste programov	99
	Število programov usposabljanja za kategorizirane in ostale zveze	100
	Število razpisanih tečajev in tečajev ESS po letih	100

	Število razpisanih tečajev VIZ in SOR od 2012 do 2016	101
	Število razpisanih tečajev VIZ in VIZ-ESS od 2012 do 2016	101
	Število razpisanih tečajev SOR in SOR-ESS od 2012 do 2016	102
	Število razpisanih izpitov VIZ in SOR po letih	102
	Usposobljenost	103
	Število usposobljenosti po letih	103
	Število usposobljenosti po stopnjah usposabljanja	103
	Število novih usposobljenosti glede na stopnjo usposabljanja po letih	104
	Število usposobljenosti po spolu	104
	Delež novih usposobljenosti po spolu po letih (%)	105
	Število usposobljenosti glede na vrsto programov	105
	Število usposobljenosti na 1000 prebivalcev po statističnih regijah	106
	Število usposobljenih po starostnih kategorijah	106
	Število usposobljenih na društvo po statističnih regijah	107
8.3	Športniki	108
	Kategorizirani športniki	108
	Število kategoriziranih športnikov po razredih od 2013 do 2017	108
	Porast kategoriziranih športnikov od 2013 do 2017 (%)	109
	Število kategoriziranih športnikov po statističnih regijah po letih	109
8.4	Kolajne športnikov	111
	Število doseženih medalj na POI in ZOI (od 2008 do 2016)	111
	Število doseženih medalj na SP od 2012 do 2016	111
	Število doseženih medalj na EP od 2012 do 2016	112
	Število doseženih medalj na ostalih tekmovanjih od 2012 do 2016	112
8.5	Štipendije in zaposlenost športnikov	114
	Število zaposlitev športnikov v javni upravi od 2012 do 2017	114
	Število športnih štipendij od 2012 do 2017	114
8.6	Panožne športne šole	115
	Število zaposlenih strokovnih delavcev po panogah v programu PŠŠ	115
8.7	Podatki o organizacijah	116
	Podatki o zvezah s kategoriziranimi športniki	116
	Podatki o ostalih organizacijah	118
8.8	Podatki o občinah	119
9	Metodološka pojasnila vrhunškega in kakovostnega športa	126
9.1	Viri zbranih podatkov	126
9.2	Pojasnila k izračunom	126
	Izračun števila društev/usposobljenosti na 1000 prebivalcev po statističnih regijah	126
	Izračun števila usposobljenih na društvo po statističnih regijah	126
	Izračun deleža novih usposobljenosti po spolu po letih	126
	Izračun deleža naraščanja kategoriziranih športnikov v obdobju od 2012 do 2017	127
	Pregled ŠOM v RS v obdobju od 2013 do 2017	129
10.	Področni centri in pripadajoče občine	130
11.	Statistični prikaz ŠOM v RS	132
11.1	Program »ŠOLSKA ŠPORTNA TEKMOVANJA (ŠŠT)«	132
	Število razpisanih tekmovanj ŠŠT glede na tip šole po šolskih letih	132
	Tabela množičnih prireditev po šolskih letih	133
	Število udeležencev in udeleženih šol glede na razpisano tekmovanje za OŠ v šolskem letu 2016/2017	133
	Ostala tekmovanja, ki so se izvajala in niso del razpisanih tekmovanj:	136
	Število udeležencev in udeleženih šol glede na razpisano tekmovanje za SŠ v šolskem letu 2016/2017	137

	Ostala tekmovanja, ki so se izvajala in niso del razpisanih tekmovanj:.....	139
	Število udeležencev in udeleženih šol glede na razpisano tekmovanje za OŠPP v šolskem letu 2016/2017.....	139
	Število nastopov na ŠŠT in prireditvah glede na tip šole oziroma prireditve	140
	Odstotek udeleženih OŠ na šolskih tekmovanjih v šolskem letu 2016/2017	140
	Odstotek udeleženih SŠ na šolskih tekmovanjih v šolskem letu 2016/2017	141
11.2	Program »ZDRAV ŽIVLJENJSKI SLOG (ZŽS)«	142
	Število strokovnih delavcev, programov in udeležencev po šolskih letih.....	142
	Število strokovnih delavcev na statistično regijo po šolskih letih	142
	Število otrok v programu ZŽS po statističnih regijah po šolskih letih	143
	Število otrok v programu ZŽS na 100 učencev po statističnih regijah v šolskem letu 2016/2017.....	143
	Število rednih vadb in povprečno število ur na redno vadbo po statističnih regijah po šolskih letih	144
	Število sobotnih in počitniških vadb ter povprečno število ur po statističnih regijah po šolskih letih	144
	Število vadb na panogo/vsebino po statističnih regijah in njihov odstotek v šolskem letu 2016/2017	146
	Povprečno število otrok v skupini po statističnih regijah po šolskih letih	149
	Povprečno število opravljenih ur na otroka po statističnih regijah po šolskih letih	149
	Povprečno število opravljenih ur na otroka po statističnih regijah po šolskih letih glede na redno vadbo.....	150
	Odstotek otrok po številu opravljenih ur v programu ZŽS po statističnih regijah v šolskem letu 2016/2017	150
	Razmerje (%) otrok, vključenih v program ZŽS, za šolsko leto 2016/2017 po razredih	151
	Odstotek otrok, ki so vključeni v program ZŽS, za šolsko leto 2016/2017 po razredih.....	151
11.3	Program »NAUČIMO SE PLAVATI (NSP)«	152
	Odstotek preverjenih šol v programu NSP (le preverjanje znanja plavanja oziroma Pzp) po šolskih letih.....	152
	Odstotek tistih, ki so splavali od 2012 do 2017 v RS	153
	Odstotek znanja plavanja po programu NSP po statističnih regijah po šolskih letih	154
	Odstotek znanja plavanja po programu NSP po PC po šolskih letih	155
	Število tečajev in število otrok za 15-urne plavalne tečaje po statističnih regijah po šolskih letih	156
	Število tečajev in število otrok za 15-urne plavalne tečaje po PC po šolskih letih	157
	Število tečajev in število otrok za 10-urne plavalne tečaje po statističnih regijah po šolskih letih	158
	Število tečajev in število otrok za 10-urne plavalne tečaje po PC po šolskih letih	158
	Odstotek tistih, ki so splavali po 10-urnih plavalnih tečajih po statističnih regijah po šolskih letih	159
	Odstotek tistih, ki so splavali po 10-urnih plavalnih tečajih po PC po šolskih letih	160
11.4	Program »ZLATI SONČEK IN KR PAN (ZSK)«	161
	Število udeleženih šol v programu ZSK po statističnih regijah po šolskih letih	161
	Število udeleženih šol in vrtcev v programu ZSK po PC po šolskih letih.....	162
	Šolsko leto 2016/2017 (odstotek otrok v programu »Zlati sonček«) na zemljevidu	163
	Šolsko leto 2016/2017 (odstotek otrok v programu »Kranj«) na zemljevidu	164
	Odstotek otrok v programu ZSK po PC po šolskih letih	164
11.5	Program »HURA, PROSTI ČAS (HPČ)«	165
	Program HPČ po šolskih letih	165
	Število udeležencev in izvajalcev po statističnih regijah po šolskih letih	165
	Število udeležencev in izvajalcev po PC po šolskih letih	166
	Tipi programov HPČ po statističnih regijah po šolskih letih.....	167
	Tipi programov HPČ po PC po šolskih letih	168
11.6	Program »MALI SONČEK«	169
	Število udeleženih vrtcev in zasebnih vrtcev v programu MS po statističnih regijah v šolskem letu 2016/2017	169
	Število udeleženih vrtcev in zasebnih vrtcev v programu MS po PC v šolskem letu 2016/2017	169
	Število udeleženih otrok v programu MS po statističnih regijah za šolsko leto 2016/2017	170
	Število udeleženih otrok v programu MS po PC za šolsko leto 2016/2017	170
	Odstotek otrok, ki so vključeni v program MS po statističnih regijah v šolskem letu 2016/2017	171
11.7	Podatki po občinah.....	172
12.	Metodološka pojasnila ŠOM.....	178

12.1	Viri zbranih podatkov	178
12.2	Pojasnila k izračunom	178
	Število otrok ZŽS na 100 učencev po statističnih regijah	178
	Povprečno število otrok v skupini po statističnih regijah	178
	Povprečno število otrok na vadbo po statističnih regijah	178
	Povprečno število opravljenih ur na otroka po statističnih regijah	178
	Povprečni odstotek otrok, vključenih na posamezni šoli, ki so vključene v izvajanje ZŽS	179
	Odstotek preverjenih šol (preverjanje znanja plavanja) po šolskih letih	179
	Odstotek tistih, ki znajo plavati, po programu preverjanja znanja plavanja (Pzp) s 15-urnimi plavalnimi tečaji po statističnih regijah/PC	179
	Število otrok na 1000 prebivalcev za 10-urne plavalne tečaje po statističnih regijah po šolskih letih	179
	Odstotek otrok v programu ZSK po statistični regiji/PC	179
	Pregled športne infrastrukture v RS v letu 2017	181
13.	Športni objekti	182
14.	Statistični prikazi	183
14.1	Razvid športnih objektov	183
	Število športnih objektov po statističnih regijah	183
	Število športnih objektov po mestnih občinah	184
	Število športnih objektov po ostalih lokalnih skupnostih	185
	Površina pokritih in nepokritih vadbenih prostorov glede na 1000 prebivalcev po statističnih regijah	191
	Površina pokritih in nepokritih vadbenih prostorov glede na 1000 prebivalcev po mestnih občinah	192
	Površina pokritih in nepokritih vadbenih prostorov glede na 1000 prebivalcev po ostalih lokalnih skupnostih	192
	Starost pokritih športnih objektov	199
	Starost nepokritih športnih objektov	199
	Odstotek površin pokritih vadbenih prostorov in njihova starost po statističnih regijah	200
	Odstotek površin nepokritih vadbenih prostorov in njihova starost po statističnih regijah	200
	Odstotek površin pokritih vadbenih prostorov in njihova starost po mestnih občinah	201
	Odstotek površin nepokritih vadbenih prostorov in njihova starost po mestnih občinah	201
	Odstotek površin pokritih in nepokritih vadbenih prostorov in njihova starost po ostalih lokalnih skupnostih	202
	Povprečna starost pokritih in nepokritih vadbenih površin po statističnih regijah	208
	Povprečna starost pokritih in nepokritih vadbenih površin od zadnje posodobitve po statističnih regijah	208
	Povprečna starost pokritih in nepokritih vadbenih površin po mestnih občinah	209
	Povprečna starost pokritih in nepokritih vadbenih površin od zadnje posodobitve po mestnih občinah	209
	Povprečna starost pokritih in nepokritih vadbenih površin pred in po posodobitvah po ostalih lokalnih skupnostih	210
14.2	Šolski objekti	216
	Število šolskih športnih objektov po statističnih regijah	216
	Število šolskih športnih objektov po mestnih občinah	217
	Število šolskih športnih objektov po ostalih lokalnih skupnostih	218
15.	Metodološka pojasnila športnih objektov	224
15.1	Viri zbranih podatkov	224
15.2	Pojasnila k izračunom	224
	Površina pokritih in nepokritih vadbenih prostorov glede na 1000 prebivalcev po statističnih regijah	224
	Starost pokritih/nepokritih športnih objektov	224
	Odstotek površin pokritih/nepokritih vadbenih prostorov in njihova starost po statističnih regijah	224
	Povprečna starost pokritih in nepokritih vadbenih površin po statističnih regijah	225
	Povprečna starost pokritih in nepokritih vadbenih površin od zadnje posodobitve po statističnih regijah	225
	BDP tekoče cene (po letih), stopnja inflacije, tečaj EUR in proračun RS	226
16.	Priloge	226
17.	Viri in literatura	227

1 Uvod

8

ZŠRS Planica že nekaj let izdaja publikacijo Šport v številkah. Ta publikacija zajema ne le pregled finančnih sredstev na področju športa (na lokalni in državni ravni), ampak tudi preglede podatkov organizacij, ki so vpete v programe usposabljanja, tekmovalne sisteme, ki jih priznava Olimpijski komite Slovenije – Združene športnih zvez (v nadaljevanju OKS), interesne programe športa otrok in mladine (v nadaljevanju ŠOM) ter stanje športne infrastrukture v Republiki Sloveniji.

Z sprejetim novim Nacionalnim programom športa 2014–2023 (v nadaljevanju NPŠ) država soustvarja pogoje za razvoj športa kot pomembnega dejavnika razvoja posameznika in družbe ter prispeva k zmanjšanju neenakosti na področju dostopnosti do športne vadbe. NPŠ opredeljuje javni interes, ki ga udeležajo nosilci in izvajalci slovenskega športa [13].

Za uresničevanje javnega interesa na področju športa, opredeljenega v NPŠ, so neposredno odgovorni Ministrstvo za izobraževanje, znanost in šport (MIZŠ) ter lokalne skupnosti (LS), posredno pa tudi vsi, ki jih nacionalni program vključuje v »mrežo za načrtovanje, organiziranje, izpeljavo in nadziranje nacionalnega programa«. Prav tako je, glede na pomemben vpliv razdeljevanja sredstev za uresničevanje javnega interesa na področju športa, pomembna tudi Fundacija za financiranje športnih organizacij (FŠO) [1].

Izvajanje NPŠ v Republiki Sloveniji se na lokalni ravni določi z letnim programom športa. Le-ta določa obseg in vrsto športnih dejavnosti, ki se sofinancirajo iz javnih sredstev, ter obseg sredstev, ki se za njihovo uresničevanje zagotovijo v občinskem proračunu. Sprejem in potrditev letnega programa športa zagotavlja uresničevanje javnega interesa v športu na ravni lokalne skupnosti. S sprejemom letnega programa športa za določeno leto se lokalna skupnost zavezuje, da bo uresničevala javni interes v športu na lokalnem nivoju.

Pogoji, pravila in kriteriji za registriranje in kategoriziranje športnikov v Republiki Sloveniji ob temeljnih zakonskih in drugih aktih predstavljajo enega najbolj pomembnih sistemskih dokumentov v slovenskem športu, ki celostno in metodološko postavljajo pogoje za registracijo športnikov, njihovih športnih organizacij, tekmovalnih sistemov, predvsem pa opredeljujejo pogoje za pridobitev športnikovih statusnih pravic [14].

Kriteriji posredno postavljajo standarde vrhunškega športa skozi analitično primerjavo mednarodnih tekmovalnih sistemov in jih na nacionalnem nivoju dopolnjujejo z domačimi tekmovanji. S tem opredeljujejo pogoje za oblikovanje selekcijske piramide športa v Sloveniji [14].

Glede na 50. člen petega odstavka Zakona o športu minister, po predhodnem mnenju strokovnega sveta in Komisije za akreditacijo programov usposabljanj na področju športa (v nadaljnjem besedilu: akreditacijska komisija), določi podrobnejše pogoje za vključitev v program usposabljanj, merila za prehode med programi usposabljanj, obvezne vsebine programov usposabljanj, trajanje posameznih stopenj usposabljanj.

bljanja, oblike in način obveznega preverjanja znanja, zahtevane reference za predavatelje obveznih vsebin usposabljanj, pogoje za vodjo programa usposabljanja in najvišjo ceno usposabljanja [2].

Ustvarjanje pogojev za kakovostno preživljanje prostega časa mladih s športom je ena pomembnejših nalog države in vseh, ki delajo z mladimi. Osnovni cilj ponujenih programov ŠOM je množično sodelovanje mladih v programih, ne glede na njihova različna znanja in sposobnosti [15].

V 15. členu Zakona o športu piše [2], da se lahko izvajajo naslednji programi in področja, ki se jim z letnim programom športa določi obseg javnih sredstev za sofinanciranje:

1. ŠPORTNI PROGRAMI iz prvega odstavka 6. člena Zakona o športu;
2. ŠPORTNI OBJEKTI IN POVRŠINE ZA ŠPORT V NARAVI;
3. RAZVOJNE DEJAVNOSTI V ŠPORTU:
 - izobraževanje, usposabljanje in izpopolnjevanje strokovnih delavcev v športu;
 - statusne pravice športnikov, strokovnih delavcev v športu iz prvega odstavka 63. člena tega zakona in strokovna podpora programom;
 - založništvo v športu;
 - znanstvenoraziskovalna dejavnost v športu;
 - informacijsko-komunikacijska tehnologija na področju športa;
4. ORGANIZIRANOST V ŠPORTU;
5. ŠPORTNE PRIREDITVE IN PROMOCIJA ŠPORTA:
 - športne prireditve;
 - javno obveščanje o športu;
 - športna dediščina in muzejska dejavnost v športu;
6. DRUŽBENA IN OKOLJSKA ODGOVORNOST V ŠPORTU.

V NPŠ v Republiki Sloveniji je prostočasna športna vzgoja otrok in mladine del športne vzgoje, ki poteka zunaj obveznega vzgojno-izobraževalnega programa [13]. Na državnih ravni lahko šole, društva ali zasebni ki ponujajo programe »Mali sonček«, »Zlati sonček«, »Krpan«, »Naučimo se plavati«, »Hura, prosti čas« ter »Šolska športna tekmovanja in prireditve«. Z njimi uresničujemo različne cilje interesne športne vzgoje, kot so razvijanje gibalnih sposobnosti, pridobivanje temeljnih športnih znanj, motiviranje za šport, spoštovanje fair play-ja, spodbujanje medsebojnega sodelovanja ... [15] Njihova značilnost sta široka ponudba različnih vsebin in prilagojenost razvojnim stopnjam. Zato ima šport mladih v NPŠ prednostno mesto [13].

Športni program »**Mali sonček**« je namenjen otrokom v predšolskem obdobju, starim od dve do šest let. Njegov namen je obogatitev programa na področju gibanja v vrtcu s sodobnimi gibalnimi/športnimi vsebinami. Poudarek daje igri in vadbi, ki naj bo prijetna in prilagojena otroku. Ker se posamezne stopnje programa med seboj dopolnjujejo, povezujejo in nadgrajujejo, se priporoča, da otroci predelajo vse štiri stopnje oziroma celoten program. Neuspešnih otrok ni. Priznanje v prvi vrsti pomeni, da je otrok vključen v program, zato ga prejmejo vsi otroci, seveda po ustreznem procesu [15].

Cilj športnega programa »**Zlati sonček**« (v nadaljevanju ZS), ki je namenjen otrokom, starim od pet do osem let, je obogatitev otrokovega prostega časa s športnimi vsebinami v vseh letnih časih. Program nima značilnosti tekmovanja, cilj ni osvajanje medalj, ampak sta v ospredju igra in izpeljava dejavnosti, ki trajajo daljše časovno obdobje. Pomembno je sodelovanje v programu in ne storilnost, zato je program zasnovan tako, da je vabljliv in uresničljiv tudi za otroke z manj znanja in sposobnosti [15].

Športni program »**Krpan**« je namenjen otrokom druge triade OŠ oziroma otrokom, starim od devet do enajst let. Tudi pri tem programu cilj ni tekmovanje in pridobitev medalje, temveč redna vadba, ki z osvajanjem novih športnih znanj in razvijanjem gibalnih sposobnosti bogati otrokov prosti čas [15].

Osnovni namen programa »**Naučimo se plavati**« (v nadaljevanju NSP) je povečati število plavalcev ter izboljšati plavalno znanje otrok in mladine. Program zajema plavalne tečaje in preverjanje znanja plavanja ter sega v predšolsko, osnovnošolsko in tudi srednješolsko obdobje [15]. Program je razdeljen na preverjanje znanja plavanja ter 10- in 15-urne plavalne tečaje.

»**Šolska športna tekmovanja**« (v nadaljevanju ŠŠT) in prireditve so nepogrešljiv del dodatne ponudbe vsake šole. Tekmovanja so nadgradnja rednega pouka, so povezovalni element med učenci, učitelji in starši ter med šolo, odgovornimi za šport na lokalni ravni, športnimi društvi in panožnimi zvezami. Namenjena so tako učencem in dijakom, vključenim v redni proces treniranja, kot vsem tistim, ki jim ukvarjanje s športom še ni ena od življenjskih vrednot [15].

Program »**Hura, prosti čas**« (v nadaljevanju HPC) je namenjen predvsem mladim, ki želijo svoj prosti čas ob koncu tedna in med počitnicami preživeti na športnih površinah ter v družbi svojih vrstnikov. Prednost programa je predvsem v tem, da si mladi sami izbirajo vsebine, čas udeležbe in način vključevanja v program [15].

10

Poleg teh programov ZŠRS Planica koordinira projekt »**Zdrav življenjski slog**« (v nadaljevanju ZŽS), ki ga sofinancirata Evropski socialni sklad in Ministrstvo za izobraževanje, znanost in šport (v nadaljevanju MIZŠ). S tem programom prijavljenim učencem omogočamo pet ur športne vadbe tedensko pod strokovnim vodstvom [15].

V 67. členu prvega odstavka Zakona o športu piše, da športni objekti in površine za šport v naravi so športni centri, športni objekti, vadbeni prostori, vadbene površine ter površine za šport v naravi [2].

V 13. členu Pravilnika o vodenju razvidov po Zakonu o športu piše, da podatke o športnih objektih, ki so državna lastnina, za vpis v razvid zagotovi ministrstvo (trenutno je to MIZŠ). Podatke o športnih objektih, ki so lastnina lokalnih skupnosti, pa za vpis v razvid ministrstvu posredujejo lokalne skupnosti. Lokalne skupnosti ministrstvu posredujejo podatke najmanj dvakrat v posameznem koledarskem letu in tudi najkasneje v 15 dneh po spremembi katerega koli podatka, ki se vpisuje v razvid. Podatke o športnih objektih, ki so zasebna lastnina, za vpis v razvid ministrstvu posredujejo lastniki teh športnih objektov, in sicer najkasneje v 15 dneh po pridobitvi uporabnega dovoljenja za posamezen objekt [19].

Še prav posebno skrb NPŠ namenja gradnji in vzdrževanju športnih objektov, ki naj bodo večnamenski in spremljajoči infrastrukturi. Ugotavljamo, da imamo ob pomembnih premikih v zadnjih letih še vedno, predvsem v srednjih šolah in na univerzah, premalo primernih objektov za športno vzgojo. Objekti za športno rekreacijo morajo biti dostopni vsem kategorijam prebivalstva; objekti za kakovostni in vrhunski šport pa morajo slediti stalnemu razvoju posameznih športnih panog. Tudi v prihodnje moramo načrtno izpopolnjevati mrežo športnih objektov, ki bo podprta z oceno stanja, rezervacijo prostora, usmeritvami za planiranje, racionalno gradnjo in opremljanjem, pa tudi z gospodarnim upravljanjem in vzdrževanjem zgrajenega [13].

2 Kratice in statistična znamenja

Izraz ali okrajšava	Pomen
AJPES	Agencija Republike Slovenije za javnopravne evidence in storitve
1. st.	1. stopnja usposabljanja
2. st.	2. stopnja usposabljanja
3. st.	3. stopnja usposabljanja
BDP	Bruto družbeni proizvod
CURS	Carinska uprava Republike Slovenije
DR	Državni razred kategorizacije
EP	Evropsko prvenstvo
ESS	Evropski socialni skladi
EUR	Denarna enota evro
FŠO	Fundacija za financiranje športnih organizacij v Republiki Sloveniji
HPČ	Hura, prosti čas
I; individualna	Individualna panoga
Leto	Povprečna letna inflacija (glej Prilogo)
ISF	International School Sport Federation (slo.: Mednarodna zveza za šolski šport)
K; kolektivna	Kolektivna panoga
KZ; zveza	Zveze, ki so vključene v sistem registracije in kategorizacije; kratko »kategorizirane zveze«.
LPŠ	Letni program športa
LS	Lokalne skupnosti
M	Moški
MF	Ministrstvo za finance
mio	Milijon
MIZŠ	Ministrstvo za izobraževanje, znanost in šport
MLR	Mladinski razred kategorizacije
MNZ	Ministrstvo za notranje zadeve
MORS	Ministrstvo za obrambo Republike Slovenije
MP; miselna	Miselna panoga
MR	Mednarodni razred kategorizacije
MS	Mali sonček

Izraz ali okrajšava	Pomen
NPŠ	Nacionalni program športa v Republiki Sloveniji
NPŠZ	Nacionalna panožna športna zveza
NSP	Naučimo se plavati
O	Manj natančna ocena – previdna uporaba
OKS-ZŠZ	Olimpijski komite Slovenije – Združenje športnih zvez
OŠ	Osnovna šola
OŠPP	Osnovna šola s prilagojenim programom
OZ	Zveze (organizacije), ki izvajajo programe usposabljanja za strokovne delavce v športu in prirejajo športna tekmovanja, na katerih lahko športnik doseže določeno uvrstitev [14].
PC	Področni center
POI	Poletne olimpijske igre
POŠ	Podružnična osnovna šola
PR	Perspektivni razred kategorizacije
Pzp	Preverjanje znanja plavanja
r.	Razred
Razpis FŠO	Javni razpis Fundacije za šport za sofinanciranje športnih dejavnosti, raziskovanja in razvoja športa ter založništva v športu v letu xxxx in Javni razpis Fundacije za šport za sofinanciranje gradnje športnih objektov v letih xxxx, xxxx in xxxx.
Razpis LPŠ	Javni razpis za izbor izvajalcev in sofinanciranje vsebin ter razvojnih in strokovnih nalog letnega programa športa na državni ravni v RS v letu xxxx.
RS	Republika Slovenija
SIT	Slovenski tolar (denarna enota)
SOR	Strokovno-organizacijski programi usposabljanja
SP	Svetovno prvenstvo
SR	Svetovni razred kategorizacije
Sredstva EU	Sredstva, pridobljena iz evropskih skladov
SSSR	Strokovni svet Republike Slovenije za šport
SŠ	Srednja šola
SURS	Statistični urad Republike Slovenije
Šolsko leto	Šolsko leto se uradno začne 1. 9. xxxx in konča 31. 8. naslednje leto.
ŠOM	Interesni programi športa otrok in mladine
ŠŠT	Šolska športna tekmovanja
Tip šole	OŠ, SŠ, OŠPP
VIZ	Vzgojno-izobraževalni programi usposabljanja
VVZ	Vzgojno varstveni zavod oziroma vrtec
ZOI	Zimske olimpijske igre
ZS	Zlati sonček
ZSK	Zlati sonček in Krpan
ZŠRS Planica	Zavod za šport Republike Slovenije Planica
ZŽS	Zdrav življenjski slog
Ž	Ženska


3 Definicije izrazov

Izraz ali okrajšava	Pomen
Država	Ministrstvo za izobraževanje, znanost in šport ter Fundacija za šport.
10-urni plavalni tečaj	Tečaj za vrtce ali prve razrede osnovnih šol v okviru programov ZS in NSP [16].
15-urni plavalni tečaj	Tečaj za neplavalce v šestem razredu in zadnjem triletju OŠ ter za SŠ v okviru programa NSP [16].
Delitev lokalnih skupnosti	1. statistične regije 2. mestne in ostale občine
Državna sredstva	Seštevek sredstev MIZŠ in FŠO.
Festival športa mladih	Vseslovenska športna prireditel interesnih programov športa otrok in mladine, ki je istočasno sklepno dejanje osnovnošolskih interesnih programov.
Izvajalci LPŠ	Izvajalci letnega programa športa po tem zakonu so: <ul style="list-style-type: none"> • športna društva, • nacionalne panožne športne zveze in zveze športnih društev, ki jih ustanovijo društva za posamezna območja, Združenje slovenskih športnih društev v Italiji, Slovenska športna zveza v Avstriji in Zveza Slovencev na Madžarskem, • Olimpijski komite Slovenije, • zavodi, gospodarske družbe, zasebniki in druge organizacije, registrirane za opravljanje dejavnosti v športu, • ustanove, ki so ustanovljene za opravljanje dejavnosti v športu ter so splošno koristne in neprofitne, • vrtci, osnovne šole, poklicne, srednje tehniške in srednje strokovne šole, gimnazije, višje strokovne šole in visokošolski zavodi.
Javna sredstva	Seštevek sredstev MIZŠ, FŠO, LS in EU.
Kategoriziran športnik	Športnik je kategoriziran na osnovi doseženih dobrih uvrstitev na mednarodnih tekmovanjih, za dosežen svetovni ali evropski rekord, na osnovi doseženih uvrstitev na končnih svetovnih ali evropskih rang lestvicah, državnih prvenstvih, državnih pokalnih prvenstvih, za dosežen državni rekord ali drug dosežek, če je to v kriterijih za posamezno športno panogo ali disciplino posebej opredeljeno [14].
Kategorizirana zveza	Zveza, ki je vključena v sistem registracije in kategorizacije.

Izraz ali okrajšava	Pomen
LPŠ	Izvajanje nacionalnega programa se določi z letnim programom, ki ga sprejme vlada in letnimi programi, ki jih sprejmejo lokalne skupnosti. Letni program določa programe športa, ki se sofinancirajo iz javnih sredstev, obseg in vrsto dejavnosti, potrebnih za njegovo uresničevanje, in obseg sredstev, ki se zagotovijo v državnem proračunu in proračunih lokalnih skupnosti [2].
Množična prireditve	Mednje spadajo: <ul style="list-style-type: none"> • Šolski poključki maraton, • Festival športa mladih (od 2009/2010), • Ljubljanski maraton, • Pohod po poti okoli Ljubljane (do 2009/2010), • Pohod po Levstikovi poti (do 2009/2010).
Nastop na ŠŠT	Udeležba učenca/dijaka na enem od razpisanih ŠŠT.
Ostale organizacije	Zveze (organizacije), ki izvajajo programe usposabljanja za strokovne delavce v športu in imajo športna tekmovanja, na katerih športnik lahko doseže določeno uvrstitev [14].
Področja NPŠ	Vsebinske postavke NPŠ.
Povprečni letni indeks cen življenjskih potrebščin	Kaže spremembe vrednosti v tekočem mesecu glede na isti mesec preteklega leta (je podlaga za povprečno letno inflacijo [3] (gl. prilogo).
Predviden NPŠ	Sredstva, ki bi jih morala MIZŠ, FŠO in LS v določenem letu nameniti, da bi uresničili NPŠ (revalorizirano vrednost NPŠ).
Preverjanje znanja plavanja	Program znanja plavanja za šeste razrede osnovnih šol v okviru programa NSP, okrajšano Pzp.
Program usposabljanja	Program, ki opredeljuje pogoje, vsebine in postopke za pridobitev strokovnega naziva, pripravljen v skladu z določbami Pravil o usposabljanju strokovnih delavcev v športu [15].
Rang tekmovanja	Poznamo: <ul style="list-style-type: none"> • področno in občinsko tekmovanje, • državno ¼ finale, • državno ½ finale, • državno finale.
Realizacija LPŠ	Višina državnih sredstev, ki so dejansko porabljena v določenem letu.
Revalorizacija	Določitev nove vrednosti, predvsem zaradi usklajevanja z višjimi tržnimi cenami; uporablja se kot način ohranjanja vrednosti denarja v pogojih inflacije.
Skupina	Oblikuje se za namen vadb v programu ZŽS. Skupina določa, kateri učenci glede na starost sodelujejo v letnem programu ZŽS. Vanjo je vključenih najmanj 15 in največ 32 učencev. Praviloma združuje le otroke iz največ dveh zaporednih razredov.
Sredstva občine	Sredstva lokalne skupnosti oziroma proračun občine.
Stopnja usposabljanja	S številko izražen strokovni naziv, ki pove, kakšne so pristojnosti strokovno usposobljenega delavca za delo v športu [15].
Tečaj	Zaokrožena skupina predmetov v okviru sprejetega programa usposabljanja; lahko se izvaja večkrat letno [15].
Tečaj ESS	Zaokrožena skupina predmetov v okviru sprejetega programa usposabljanja; lahko se izvaja večkrat letno; financiran je s strani evropskih strukturnih skladov.

Izraz ali okrajšava	Pomen
Tip šole	Poznamo: <ul style="list-style-type: none"> • OŠ, • SŠ, • OŠPP.
Tip vadbe	Poznamo: <ul style="list-style-type: none"> • redno vadbo (od ponedeljka do petka), • sobotno vadbo, • počitniško vadbo, • tekmovalno vadbo (vsebina programa »Šolska športna tekmovanja«).
Uresničevanje NPŠ	Delež realizacije LPŠ glede na predvideno revalorizirano vrednost sredstev za področje NPŠ (gl. poglavje 5.3).
Usposobljeni	Oseba, ki je uspešno zaključila tečaj in pridobila naziv določene stopnje strokovne usposobljenosti [15].
Usposobljenost	Diploma, ki jo oseba oz. usposobljeni pridobi po usposabljanju.
Vadba	Izvedba športnih aktivnosti pod nadzorom strokovnega delavca na datumski termin na določenem prostoru.
Vir sredstev	Financer javnih sredstev (EU, državni, lokalni).
Vrsta programa	Programne usposabljanja po vrsti delimo na SOR (strokovno-organizacijske) ali VIZ (vzgojno-izobraževalne).
Zvrst športne panoge	Športne panoge po zvrsti delimo na individualne, kolektivne in miselne.





Pregled financiranja
športa v RS v obdobju
od leta 2013 do 2016

4 Področja NPŠ

18

Z potrditvijo novega Nacionalnega programa športa 2014-2023 se postavljajo nove smernice spremljanja razvoja športa v Republiki Sloveniji. Spremljanje uresničevanja novega NPŠ, se glede na star NPŠ drastično razlikuje. Novi NPŠ zajema bistveno več področij športa, zato je temu tudi šifrant NPŠ/LPŠ bolj obsežen. Za lažje razumevanje bo ta šifrant v veliki meri v pomoč državi in lokalnim skupnostim. Tako je vsebinska struktura novega NPŠ sedaj razdeljena na več ravni:

Šifra področja	PODROČJE: 1. RAVEN	PODROČJE: 2. RAVEN	PODROČJE: 3. RAVEN	POVEZAVA NA STARI NPŠ
6.1.	ŠPORTNI PROGRAMI			
6.1.1.	Športna vzgoja v vzgojno-izobraževalnem sistemu			
6.1.2.	Prostočasna športna vzgoja otrok in mladine			10101, 10201, 10301
6.1.2.1.	Promocijski športni programi			
6.1.2.1.1	Mali sonček			
6.1.2.1.2	Ciciban planinec			
6.1.2.1.3	Zlati sonček			
6.1.2.1.4	Naučimo se plavati			
6.1.2.1.5	Krpan			
6.1.2.1.6	Mladi planinec			
6.1.2.2.	Šolska športna tekmovanja			
6.1.2.3.	Dodatne ure športne dejavnosti v šoli			
6.1.2.3.1	Oddelki z dodatno športno ponudbo v OŠ			
6.1.2.3.2	Zdrav življenjski slog v OŠ			
6.1.2.3.3	Zdrav življenjski slog v SŠ			
6.1.2.4.	Celoletni športni programi prostočasne športne vzgoje otrok in mladine			
6.1.2.4.1	Obstoječi športni programi prostočasne športne vzgoje otrok in mladine			
6.1.2.4.2	Pilotski programi prostočasne športne vzgoje otrok in mladine			
6.1.2.5.	Programi v počitnicah in pouka prostih dneh			
6.1.3.	Športna vzgoja otrok in mladine s posebnimi potrebami			10203, 10303
6.1.3.1.	Celoletni športni programi športne vzgoje otrok in mladine s posebnimi potrebami			
6.1.3.2.	Športne prireditve za otroke in mladino s posebnimi potrebami na regijski in nacionalni ravni			

Šifra področja	PODROČJE: 1. RAVEN	PODROČJE: 2. RAVEN	PODROČJE: 3. RAVEN	POVEZAVA NA STARI NPS
6.1.4.	Obštudijske športne dejavnosti			02
6.1.4.1.		Celoletni športni programi obštudijskih športnih dejavnosti		201
6.1.4.2.		Športne prireditve študentov na univerzitetni in nacionalni ravni		201
6.1.4.3.		Tekmovanja pod okriljem FISU		1102
6.1.5.	Športna vzgoja otrok in mladine, usmerjenih v kakovostni in vrhunski šport			10202, 10302
6.1.5.1.		Panožne športne šole		
6.1.5.1.1.			Občinske panožne športne šole	
6.1.5.1.2.			Nacionalne panožne športne šole	
6.1.5.2.		Programi športne vzgoje otrok in mladine, usmerjeni v kakovostni in vrhunski šport		
6.1.5.2.1.			Programi športnih društev na področju športne vzgoje otrok in mladine, usmerjeni v kakovostni in vrhunski šport	
6.1.5.2.2.			Priprave in nastopi nacionalnih reprezentanc otrok in mladine	
6.1.6.	Kakovostni šport			04
6.1.6.1.		Uporaba športnih objektov za programe kakovostnega športa		
6.1.7.	Vrhunski šport			05
6.1.7.1.		Programi vrhunskih športnikov		
6.1.7.1.1.			Programi športnih društev na področju vrhunškega športa	
6.1.7.1.2.			Priprave in nastopi nacionalnih reprezentanc, v katere so vključeni vrhunski športniki	
6.1.7.2.		Zaposlovanje vrhunskih trenerjev		
6.1.7.3.		Razvoj strokovnih kadrov v vrhunskem športu		
6.1.7.4.		Sklad za vrhunske športnike		
6.1.7.5.		Nagrade vrhunskim športnikom in trenerjem		
6.1.7.6.		Delovanje olimpijsko univerzitetnega športnega centra		
6.1.8.	Šport invalidov			06
6.1.8.1.		Občinske športne šole za šport invalidov		
6.1.8.2.		Pilotski programi povezovanja športnih in invalidskih ter dobroteljskih društev in zvez		
6.1.8.3.		Državna prvenstva športa invalidov		
6.1.8.4.		Programi vrhunskih športnikov invalidov		
6.1.8.4.1.			Programi športnih društev na področju vrhunškega športa invalidov	
6.1.8.4.2.			Priprave in nastopi nacionalnih reprezentanc, v katere so vključeni vrhunski športniki invalidi	
6.1.9.	Športna rekreacija			03
6.1.9.1.		Zaposlovanje strokovno izobraženega kadra za športno rekreacijo		
6.1.9.2.		Celoletni ciljni športno-rekreativni programi		
6.1.9.3.		Pilotski športni programi za krepitev zdravja in dobrega počutja		
6.1.9.4.		Množične delavske športne prireditve		

Šifra področja	PODROČJE: 1. RAVEN	PODROČJE: 2. RAVEN	PODROČJE: 3. RAVEN	POVEZAVA NA STARI NPS
6.1.9.5.		Športna rekreacija na recept		
6.1.10.	Šport starejših			
6.1.10.1.		Skupinska gibalna vadba starejših na površinah za šport v naravi in v urbanem okolju		
6.1.10.2.		Zaposlovanje strokovno izobraženega strokovnega kadra za izvedbo gibalnih programov za starejše		
6.1.10.3.		Gibalna vadba starejših za spodbujanje samodiscipline po strokovnih navodilih		
6.1.10.4.		Športni programi za istočasno športno vadbo razširjene družine		
6.1.10.5.		Športno družabne medgeneracijske prireditve		
6.2.	ŠPORTNI OBJEKTI IN POVRŠINE ZA ŠPORT V NARAVI			10
6.2.1.	Energetske in športno-tehnološke posodobitve športnih objektov			
6.2.2.	Trajnostna ureditev, investicijsko vzdrževanje in posodobitve naravnih površin za šport			
6.2.3.	Novogradnje športnih objektov, ki lahko obogatijo mrežo športnih objektov za izvajanje LPŠ			1001
6.2.4.	Izgradnja, posodobitev in opremljanje športnih objektov za panožne športne centre OKS-ZŠZ			
6.2.5.	Upravljanje in vzdrževanje športnih objektov			1002
6.3.	RAZVOJNE DEJAVNOSTI V ŠPORTU			07
6.3.1.	Izobraževanje, usposabljanje in izpopolnjevanje strokovnih kadrov v športu			
6.3.1.1.		Usposabljanje in izpopolnjevanje strokovnih kadrov v športu		0701
6.3.2.	Statusne pravice športnikov, trenerjev in strokovna podpora programom			0704
6.3.2.1.	Izobraževanje nadarjenih in vrhunskih športnikov			
6.3.2.1.1.			Športni oddelki v srednjih šolah	
6.3.2.1.2.			Štipendije za nadarjene in vrhunske športnike	
6.3.2.2.	Spremljanje pripravljenosti športnikov, svetovanje o športni vadbi in strokovna podpora programom			
6.3.2.2.1.			Spremljanje pripravljenosti športnikov	
6.3.2.2.2.			Svetovanje pri vključevanju otrok v šport	
6.3.2.2.3.			Nabava in razvoj opreme za diagnostiko v športu	
6.3.2.3.	Zdravstveno varstvo športnikov			
6.3.2.3.1.			Nadstandardno zdravstveno zavarovanje vrhunskih športnikov	
6.3.2.4.	Zaposlovanje vrhunskih športnikov in vrhunskih trenerjev v javni upravi ter podjetjih (dvojna kariera)			
6.3.3.	Založništvo v športu			0703
6.3.3.1.		Prosto dostopne športne strokovne in znanstvene revije na spletu		
6.3.3.2.		Tiskane strokovne in znanstvene publikacije s področja športa		
6.3.4.	Znanstveno raziskovalna dejavnost v športu			0702
6.3.4.1.		Ciljno raziskovalni projekti v športu in kineziologiji		
6.3.5.	Informacijsko komunikacijska tehnologija na področju športa			0706
6.3.5.1.		Spletni in mobilni servisi v športu		

Šifra področja	PODROČJE: 1. RAVEN	PODROČJE: 2. RAVEN	PODROČJE: 3. RAVEN	POVEZAVA NA STARI NPŠ
6.3.5.2.		Razvoj in nakup poslovnih aplikacij za podporo poslovanju športnih organizacij		
6.4.	ORGANIZIRANOST V ŠPORTU			
6.4.1.	Delovanje športnih organizacij			08
6.4.1.1.		Delovanje športnih društev in zvez na lokalni ravni		801
6.4.1.2.		Delovanje javnih zavodov za šport na lokalni ravni		802
6.4.1.3.		Delovanje NPŠZ, OKS-ZŠZ in drugih zvez na nacionalni ravni		
6.4.1.3.1			Delovanje OKS-ZŠZ	
6.4.1.3.2			Delovanje NPŠZ	
6.4.1.3.3			Delovanje NŠZ	
6.4.1.3.4			Delovanje zamejskih športnih zvez	
6.4.1.4.		Delovanje javnih zavodov za šport na nacionalni ravni		
6.4.2.	Prostovoljno delo v športu			
6.4.2.1.		Nacionalni projekt promocije prostovoljnega dela v športu		
6.4.3.	Profesionalni šport			
6.4.4.	Mednarodna dejavnost v športu			0707
6.4.4.1.		Članarine svetovnim in evropskim zvezam in udeležba na zasledanjih		
6.5.	ŠPORTNE PRIREDITVE IN PROMOCIJA ŠPORTA			
6.5.1.	Športne prireditve			
6.5.1.1.		Velike mednarodne športne prireditve		09
6.5.1.2.		Druge športne prireditve		
6.5.1.3.		Občinske športno promocijske prireditve za podelitev priznanj v športu		
6.5.1.4.		Nacionalne športno promocijske prireditve za podelitev priznanj v športu		1101
6.5.2.	Športni turizem			
6.5.3.	Javno obveščanje o športu			
6.5.3.1.		Nacionalna kampanja za spodbujanje rednega ukvarjanja s športom		
6.5.4.	Športna dediščina in muzejska dejavnost v športu			
6.6.	DRUŽBENA IN OKOLJSKA ODGOVORNOST V ŠPORTU			
6.6.1.	Športno obnašanje			
6.6.1.1.		Nacionalna kampanja za spodbujanje športnega obnašanja		
6.6.2.	Preprečevanje dopinga v športu			0705
6.6.2.1.		Dopinška testiranja na nacionalni ravni		
6.6.2.2.		Nacionalna kampanja o zlorabi dopinga v tekmovalnem in rekreativnem športu		
6.6.3.	Varuh športnikovih pravic			
6.6.4.	Trajnostni vidiki v športu			
6.7.	PODPORNI MEHANIZMI ZA ŠPORT			
6.7.1.	Prijazno poslovno okolje za športne organizacije			
6.7.2.	Preprečevanje zlorab pri športnih stvah			
6.7.3.	Inšpekcija v športu			

Opomba:

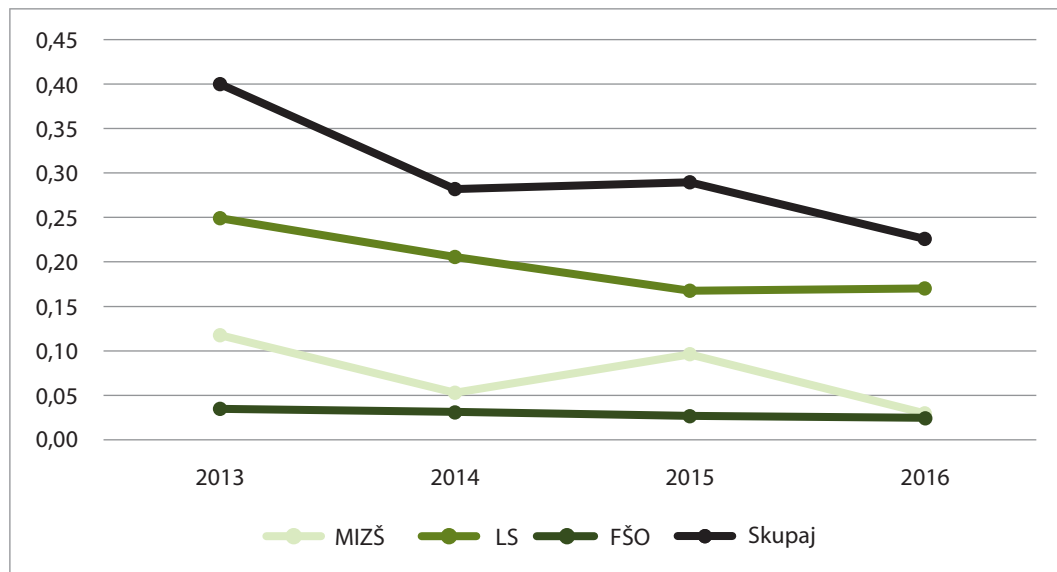
Stolpec »Povezava na star NPŠ« prikazuje povezavo starega šifrant NPŠ/LPŠ z novim šifrantom NPŠ/LPŠ.

5 Statistični prikazi financiranja športa v RS

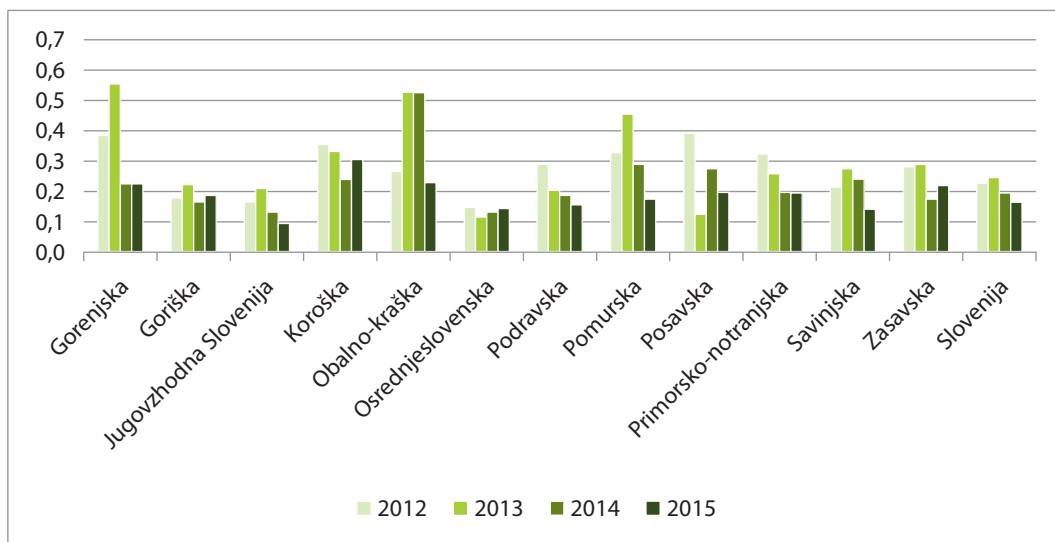
22

5.1 Javna sredstva – splošno

Javna sredstva glede na BDP v RS (%)



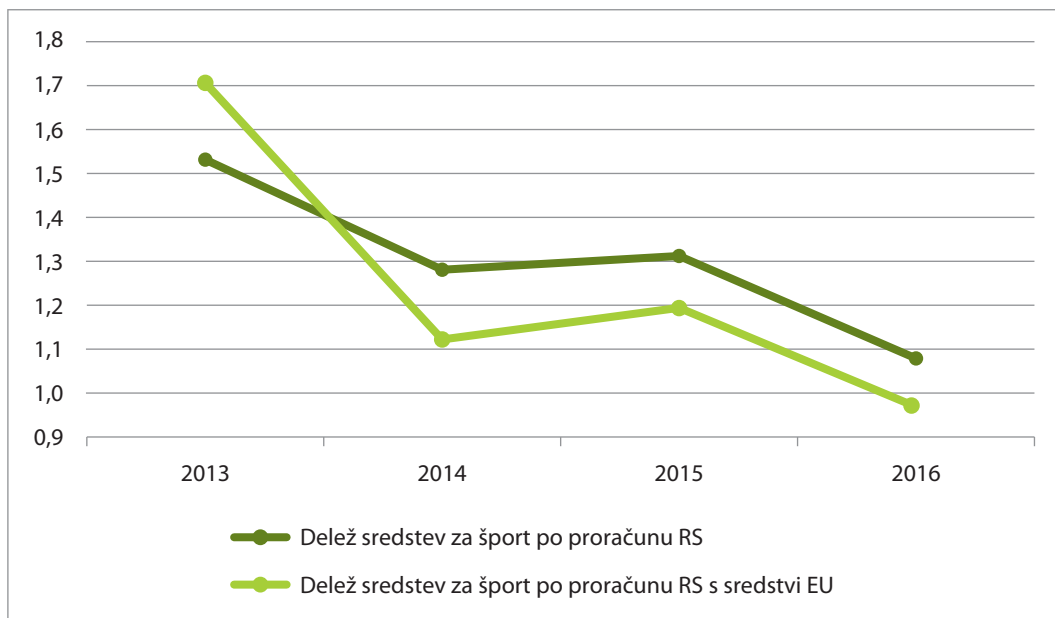
Javna sredstva glede na BDP po statističnih regijah v RS



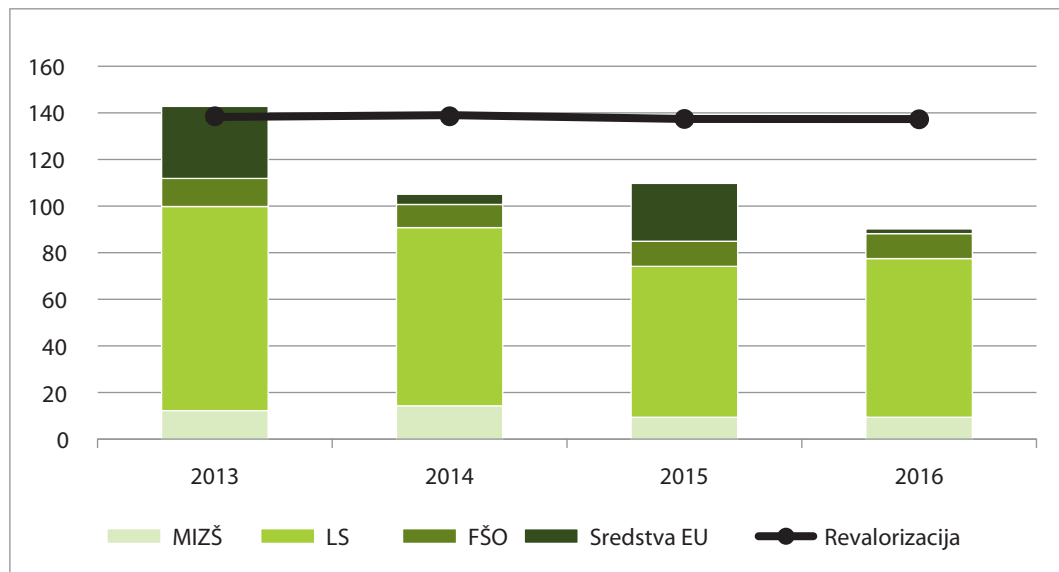
Opomba:

Graf prikazuje delež javnih sredstev za šport v primerjavi z BDP-jem za posamezno statistično regijo ter RS kot celoto.

Delež sredstev MIZŠ, LS glede na proračun RS (%)



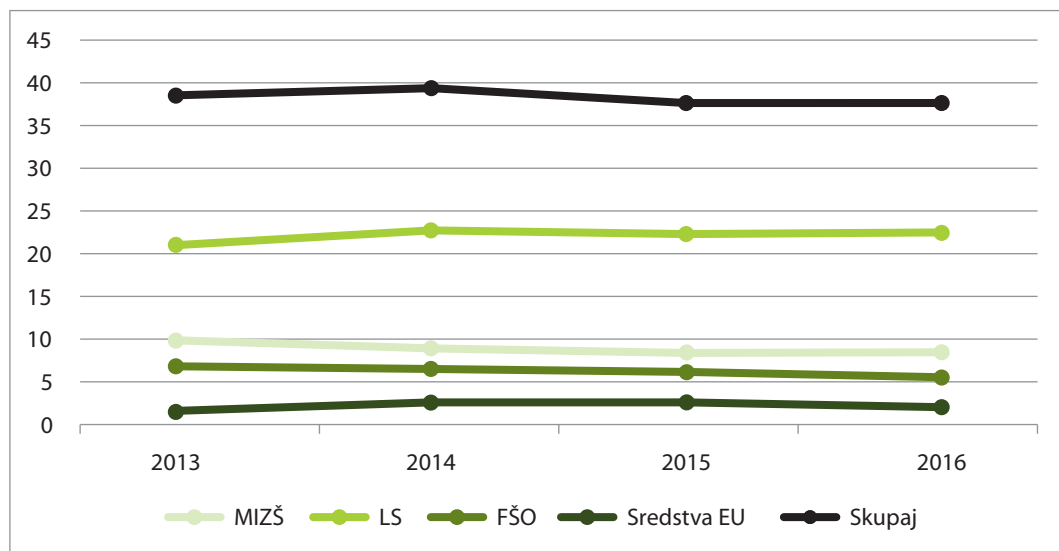
Javna sredstva v letih od 2013 do 2016 in revalorizacija (v mio EUR)



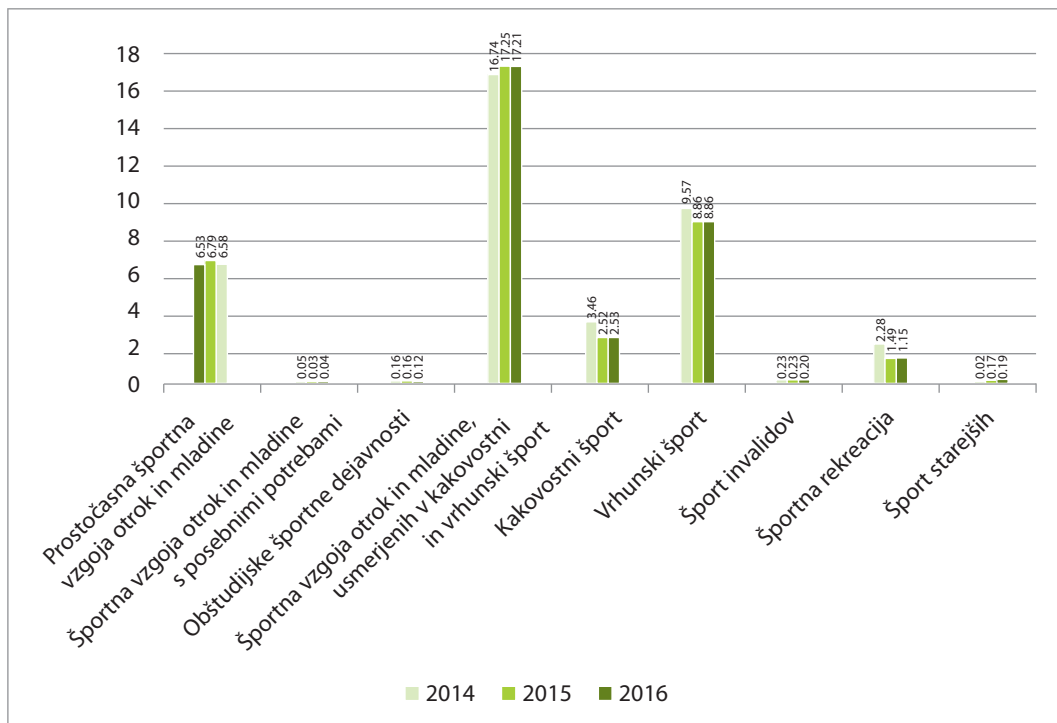
Opomba:

Revalorizacija se računa po formuli, opisani v Metodologiji – Izračun revalorizacije NPŠ, s to razliko, da se za začetno vrednost vzamejo vsa javna sredstva v letu 2011 (v EUR).

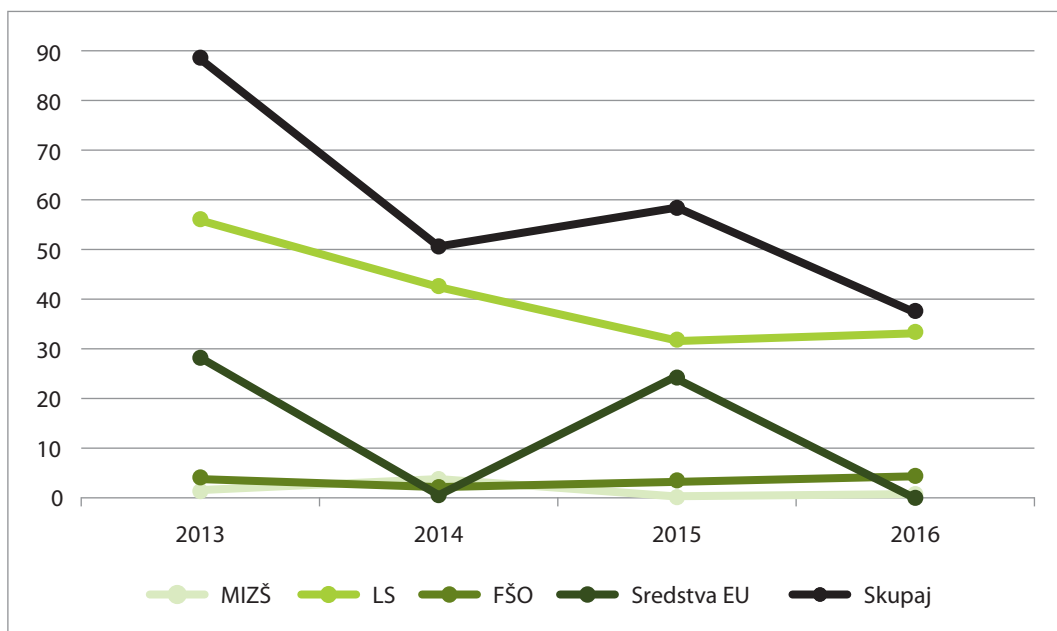
Javna sredstva – 6.1. ŠPORTNI PROGRAMI po virih (v mio EUR)



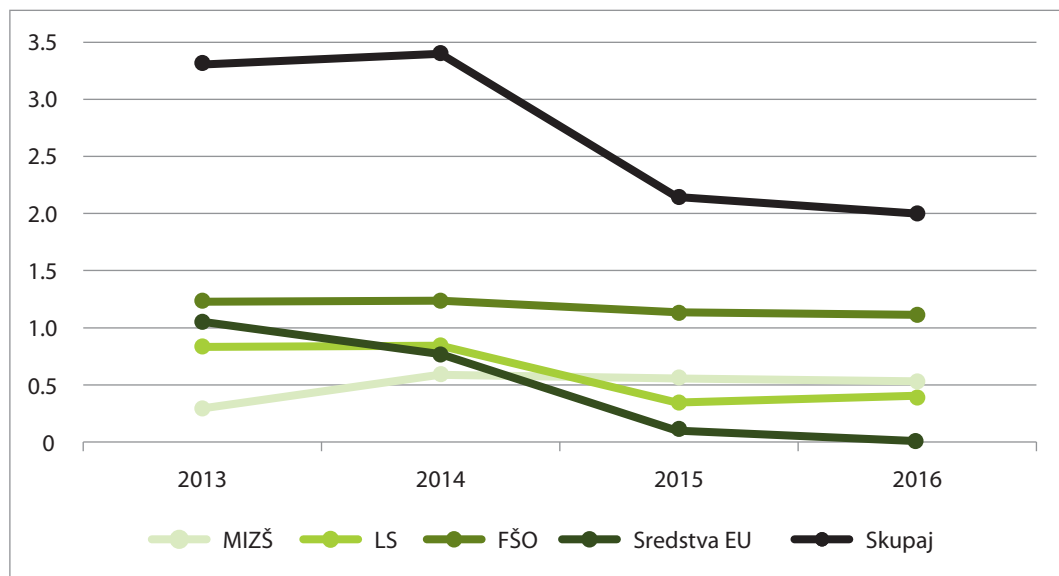
Javna sredstva – 6.1. ŠPORTNI PROGRAMI (področja) po virih (v mio EUR)



Javna sredstva – 6.2. ŠPORTNI OBJEKTI IN POVRŠINE ZA ŠPORT V NARAVI po virih (v mio EUR)

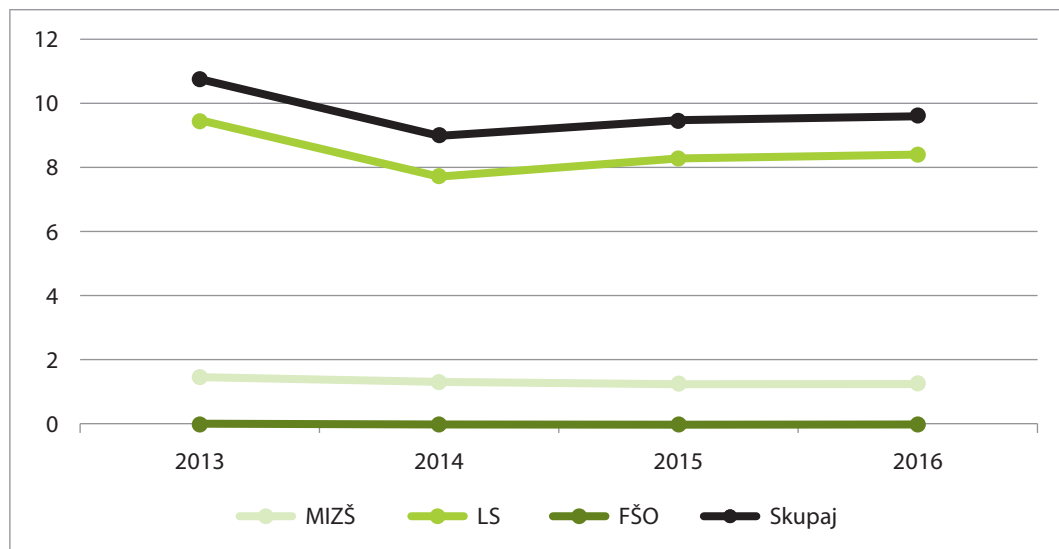


Javna sredstva – 6.3. RAZVOJNE DEJAVNOSTI V ŠPORTU po virih (v mio EUR)

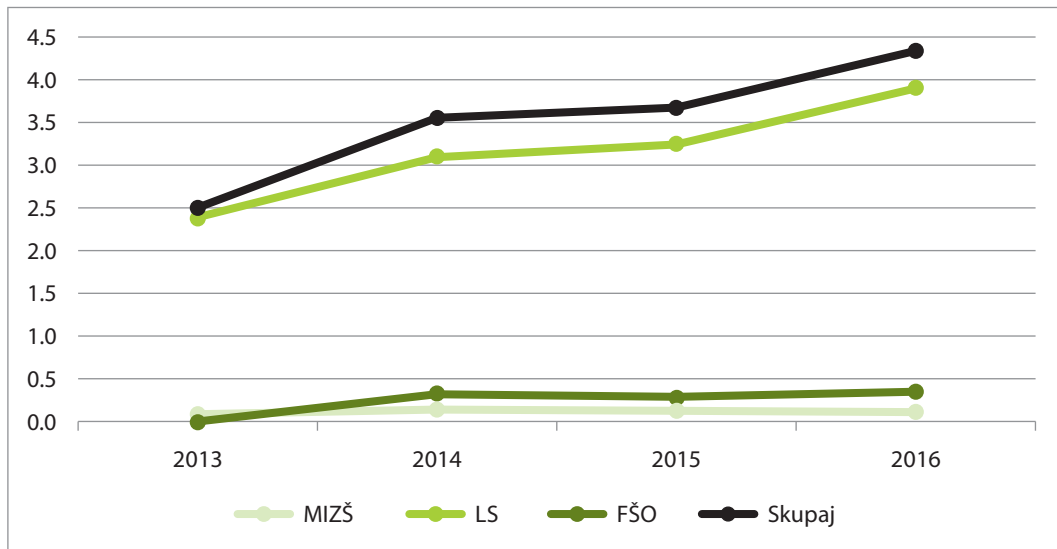


26

Javna sredstva – 6.4. ORGANIZIRANOST V ŠPORTU po virih (v mio EUR)

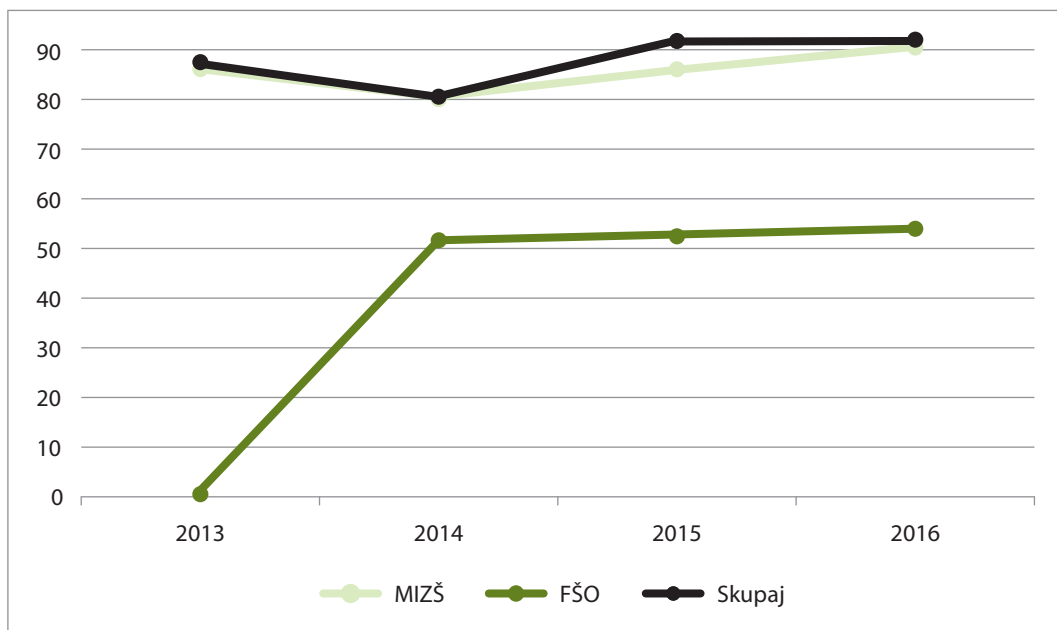


Javna sredstva – 6.5. ŠPORTNE PRIREDITVE IN PROMOCIJA ŠPORTA po virih (v mio EUR)



27

Javna sredstva – 6.6. DRUŽBENA IN OKOLJSKA ODGOVORNOST V ŠPORTU po virih (v tisoč EUR)



5.2 Sredstva lokalnih skupnosti

Za grafe v nadaljevanju velja naslednja opomba:

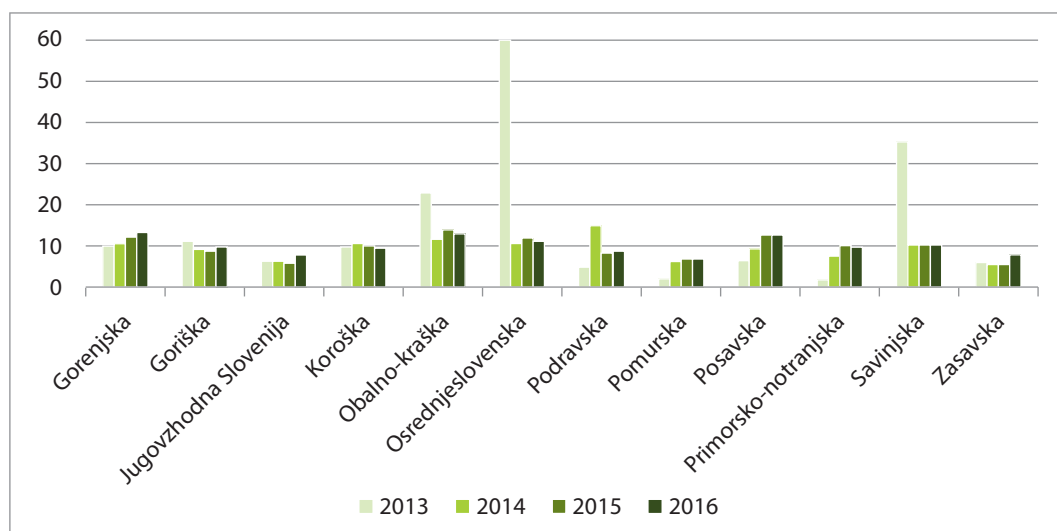
Poročilo za LPŠ v letu 2014 je oddalo 211 občin od 212. Za leto 2015 in 2016 pa so poročilo oddale vse občine.

V 13. členu Zakona o športu je zapisano, da izvajanje NPŠ na lokalni ravni za posamezno koledarsko leto določi občinski svet, po predhodnem mnenju občinske športne zveze, če ta obstaja, z letnim programom športa na lokalni ravni, ki določa programe in področja športa, ki se sofinancirajo v posameznem koledarskem letu, in obseg javnih sredstev, ki se zagotavljajo v proračunu lokalne skupnosti, pri čemer upošteva strukturo in prednostne naloge, opredeljene v NPŠ [2]. Občinski svet lahko sprejme LPŠ na lokalni ravni brez predhodnega mnenja občinske športne zveze, če ga le ta ne poda v roku enega meseca [2].

Z LPŠ so določeni programi športa, ki se vsako leto sofinancirajo iz občinskega proračuna, vrsta dejavnosti, potrebnih za uresničevanje tega programa, ter obseg sredstev, ki se v ta namen zagotovijo iz proračuna LS.

28

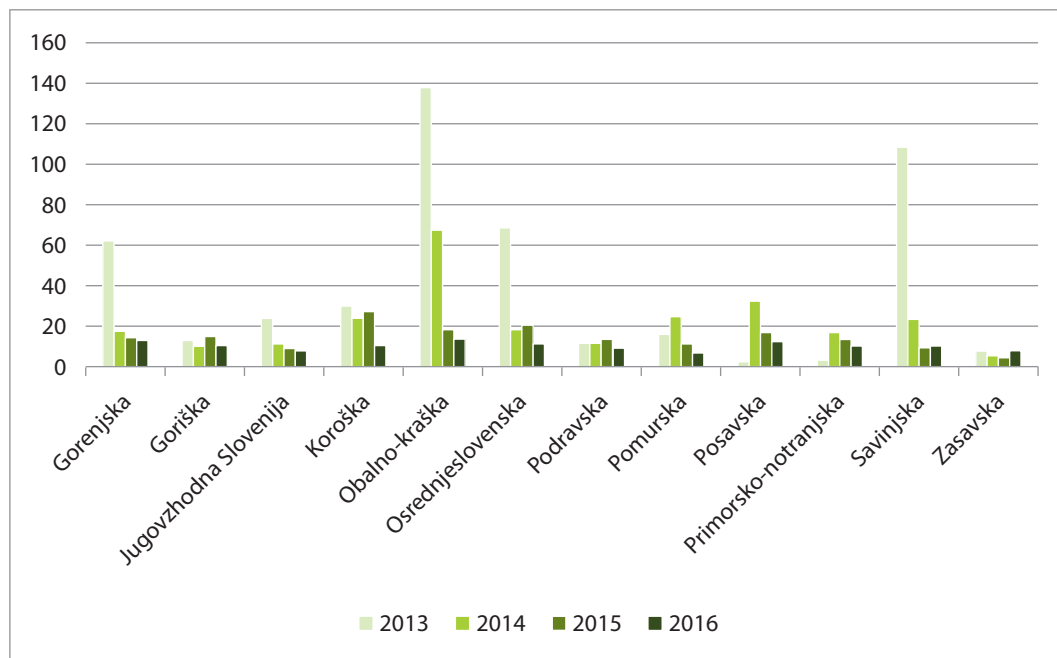
Javna sredstva »6.1. PROGRAMI ŠPORTA« na prebivalca za statistične regije (v EUR)



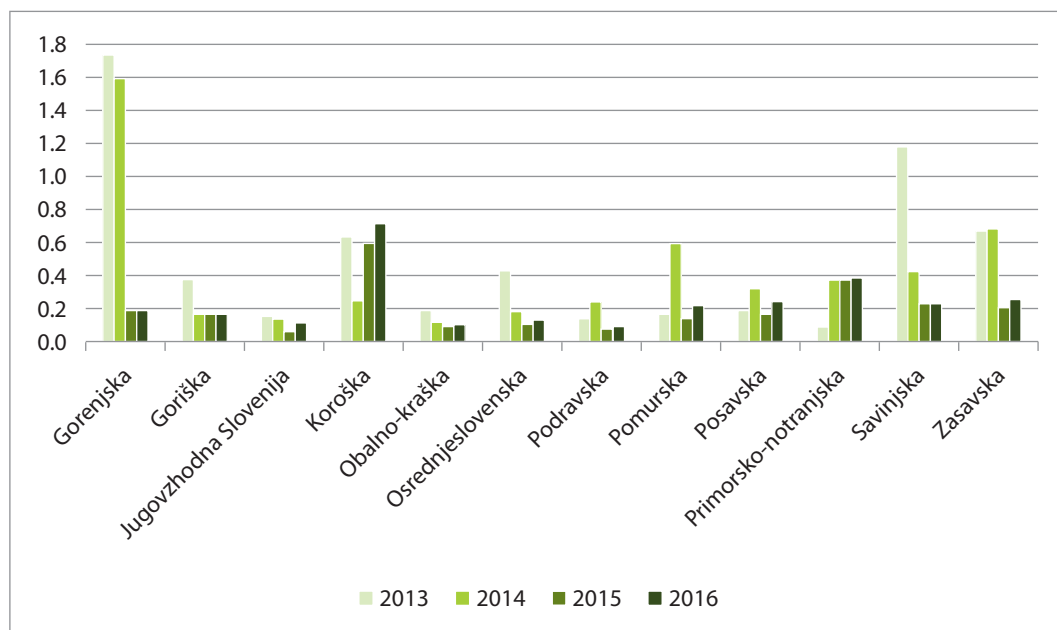
Javna sredstva »6.1. PROGRAMI ŠPORTA – po področjih« na prebivalca za statistične regije (v EUR) v letih 2015, 2016

Statistična regija	Leto	6.1.2. Prostočasna športna vzgoja otrok in mladine	6.1.3. Športna vzgoja otrok in mladine s posebnimi potrebami	6.1.4. Obštudijske športne dejavnosti	6.1.5. Športna vzgoja otrok in mladine, usmerjenih v kakovostni in vrhunski šport	6.1.6. Kakovostni šport	6.1.7. Vrhunski šport	6.1.8. Šport invalidov	6.1.9. Športna rekreacija	6.1.10. Šport starejših
Gorenjska	2015	2,10	0,01	0,00	7,05	1,18	1,25	0,04	0,67	0,03
	2016	2,06	0,01	0,00	7,08	1,15	2,33	0,06	0,65	0,12
Goriška	2015	1,56	0,04	0,00	4,37	1,14	1,52	0,07	0,36	0,05
	2016	1,54	0,04	0,02	5,23	1,17	1,47	0,09	0,39	0,10
Jugovzhodna Slovenija	2015	1,44	0,01	0,01	2,50	1,38	0,54	0,08	0,43	0,07
	2016	1,95	0,00	0,01	4,13	1,20	0,45	0,08	0,54	0,05
Koroška	2015	2,18	0,02	0,00	5,30	1,30	0,32	0,08	1,32	0,13
	2016	2,03	0,01	0,03	5,72	1,23	0,26	0,16	0,84	0,00
Obalno-kraška	2015	2,87	0,01	0,24	9,31	1,17	0,32	0,06	0,16	0,02
	2016	2,36	0,01	0,02	9,79	0,53	0,20	0,04	0,35	0,11
Osrednjeslovenska	2015	2,40	0,00	0,03	8,24	0,39	0,85	0,04	0,44	0,04
	2016	2,34	0,01	0,03	7,50	0,56	0,69	0,03	0,45	0,04
Podravska	2015	1,46	0,01	0,01	5,07	1,12	0,25	0,11	0,66	0,13
	2016	1,65	0,02	0,01	5,00	1,08	0,24	0,11	0,66	0,20
Pomurska	2015	0,42	0,00	0,02	3,15	1,91	0,60	0,04	0,92	0,24
	2016	0,45	0,01	0,00	3,27	1,50	0,86	0,05	0,87	0,03
Posavska	2015	1,15	0,00	0,01	5,94	3,60	1,67	0,07	0,25	0,07
	2016	1,40	0,00	0,02	5,34	4,40	1,04	0,12	0,36	0,13
Primorsko-notranjska	2015	1,64	0,00	0,08	6,03	2,06	0,11	0,09	0,56	0,00
	2016	1,22	0,00	0,07	6,87	1,25	0,09	0,08	0,57	0,03
Savinjska	2015	1,81	0,01	0,02	3,71	1,82	2,16	0,07	0,90	0,05
	2016	1,80	0,02	0,02	4,02	1,70	1,85	0,06	0,90	0,04
Zasavska	2015	0,71	0,02	0,05	2,25	1,41	0,82	0,12	0,38	0,07
	2016	0,77	0,03	0,06	2,50	3,26	0,76	0,13	0,44	0,03
Skupaj	2015	19,75	0,14	0,48	62,93	18,50	10,40	0,86	7,05	0,90
	2016	19,58	0,15	0,28	66,46	19,01	10,26	1,01	7,00	0,89

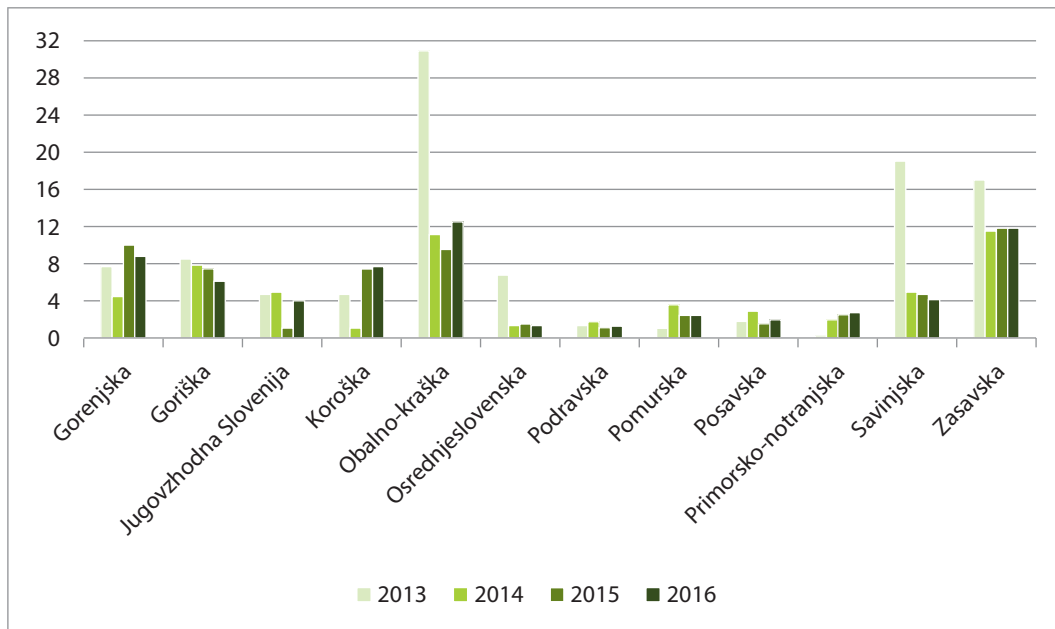
Javna sredstva »6.2. ŠPORTNI OBJEKTI IN POVRŠINE ZA ŠPORT V NARAVI« na prebivalca za statistične regije (v EUR)



Javna sredstva »6.3. RAZVOJNE DEJAVNOSTI V ŠPORTU« na prebivalca za statistične regije (v EUR)

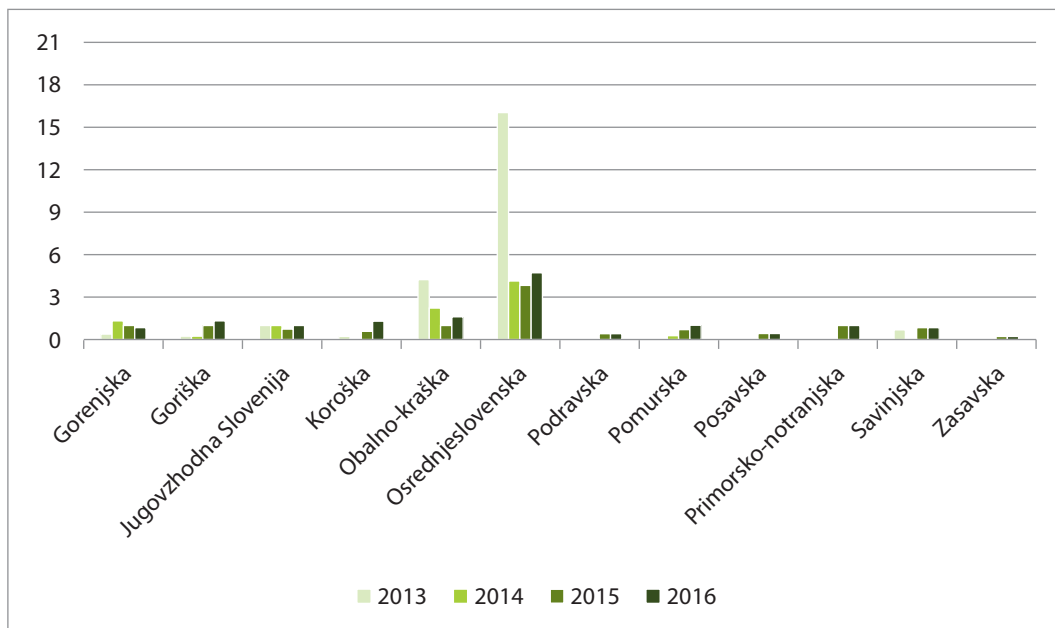


Javna sredstva »6.4. ORGANIZIRANOST V ŠPORTU« na prebivalca za statistične regije (v EUR)

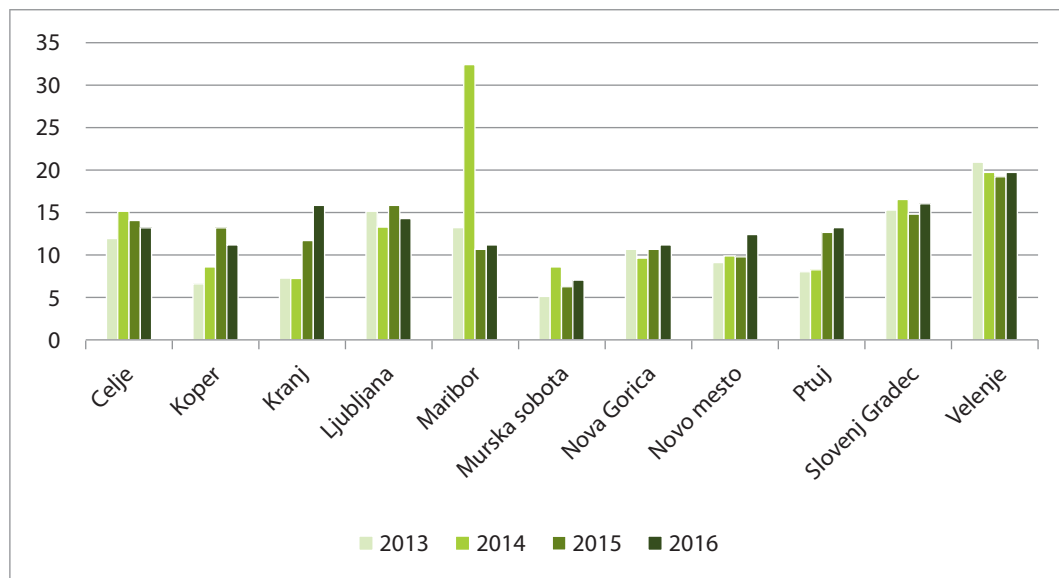


31

Javna sredstva »6.5. ŠPORTNE PRIREDITVE IN PROMOCIJA ŠPORTA« na prebivalca za statistične regije (v EUR)



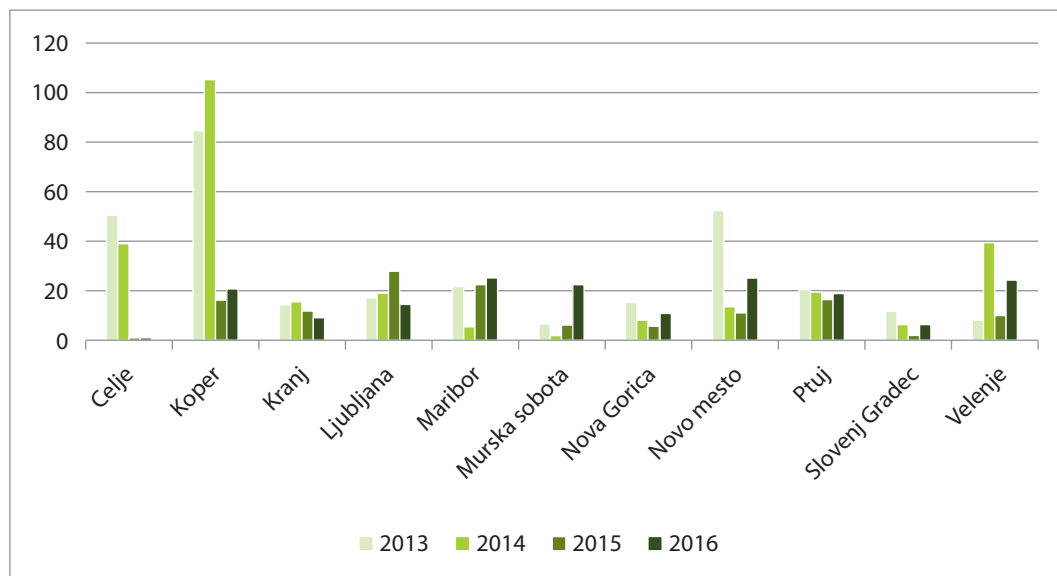
Javna sredstva »6.1. PROGRAMI ŠPORTA« na prebivalca za mestne občine (v EUR)



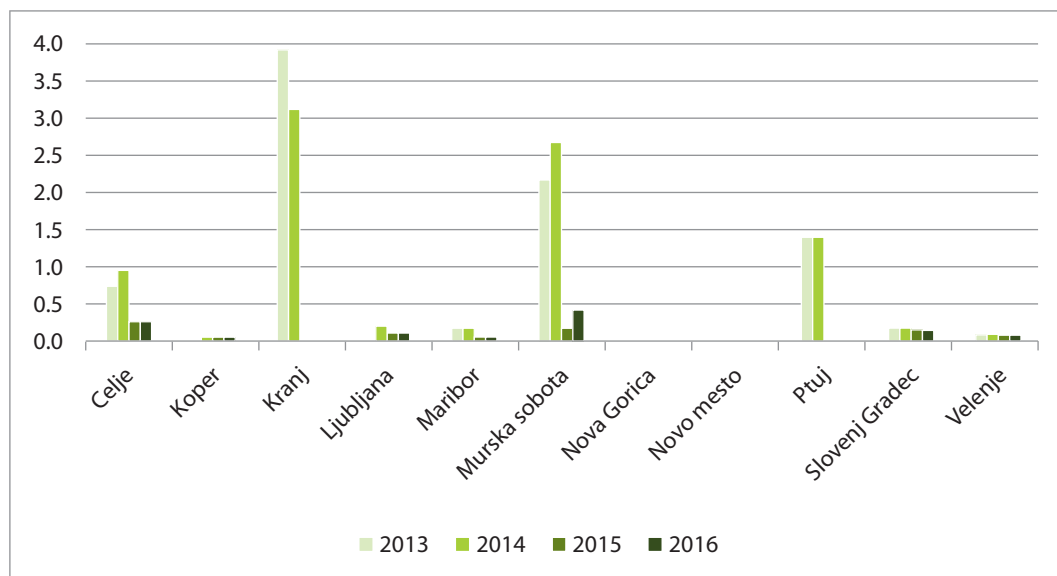
Javna sredstva »6.1. PROGRAMI ŠPORTA – po področjih« na prebivalca za mestne občine (v EUR) v letih 2015, 2016

Občina	Leto	6.1.2. Prostoačasna športna vzgoja otrok in mladine	6.1.3. Športna vzgoja otrok in mladine s posebnimi potrebami	6.1.4. Obščijske športne dejavnosti	6.1.5. Športna vzgoja otrok in mladine, usmerjenih v kakovostni in vrhunski šport	6.1.6. Kakovostni šport	6.1.7. Vrhunski šport	6.1.8. Šport invalidov	6.1.9. Športna rekreacija	6.1.10. Šport starejših
Celje	2015	2,97	0,00	0,00	7,47	2,11	1,43	0,13	0,22	0,00
	2016	2,70	0,00	0,00	7,28	1,80	1,32	0,09	0,27	0,00
Koper	2015	1,66	0,00	0,54	9,74	0,95	0,24	0,08	0,15	0,00
	2016	1,64	0,00	0,03	9,00	0,00	0,00	0,06	0,35	0,21
Kranj	2015	1,81	0,00	0,00	8,35	1,14	0,53	0,00	0,15	0,00
	2016	1,65	0,00	0,00	8,35	1,14	4,40	0,08	0,12	0,36
Ljubljana	2015	2,99	0,00	0,04	11,87	0,00	0,75	0,05	0,34	0,00
	2016	2,96	0,02	0,04	10,61	0,00	0,45	0,04	0,27	0,00
Maribor	2015	2,21	0,02	0,03	8,07	0,00	0,00	0,21	0,02	0,28
	2016	2,74	0,04	0,03	7,83	0,00	0,00	0,25	0,02	0,32
Murska Sobota	2015	0,16	0,02	0,00	3,96	0,54	0,06	0,16	0,41	1,14
	2016	0,42	0,04	0,00	5,88	0,00	0,21	0,12	0,45	0,00
Nova Gorica	2015	1,78	0,00	0,00	4,89	0,65	3,35	0,14	0,00	0,00
	2016	1,47	0,00	0,00	5,25	1,08	3,44	0,19	0,00	0,00
Novo mesto	2015	2,05	0,00	0,00	3,70	3,36	0,30	0,14	0,51	0,00
	2016	2,95	0,00	0,00	6,57	1,78	0,31	0,14	0,86	0,00
Ptuj	2015	1,80	0,00	0,01	5,17	3,70	1,62	0,22	0,03	0,25
	2016	1,16	0,00	0,03	5,84	4,33	1,64	0,21	0,03	0,25
Slovenj Gradec	2015	3,31	0,04	0,00	7,24	2,69	0,12	0,00	1,79	0,00
	2016	3,33	0,00	0,00	8,21	2,71	0,12	0,27	1,77	0,00
Velenje	2015	3,93	0,08	0,05	4,04	0,53	10,45	0,14	0,15	0,05
	2016	4,39	0,08	0,05	4,13	0,53	10,46	0,14	0,21	0,00

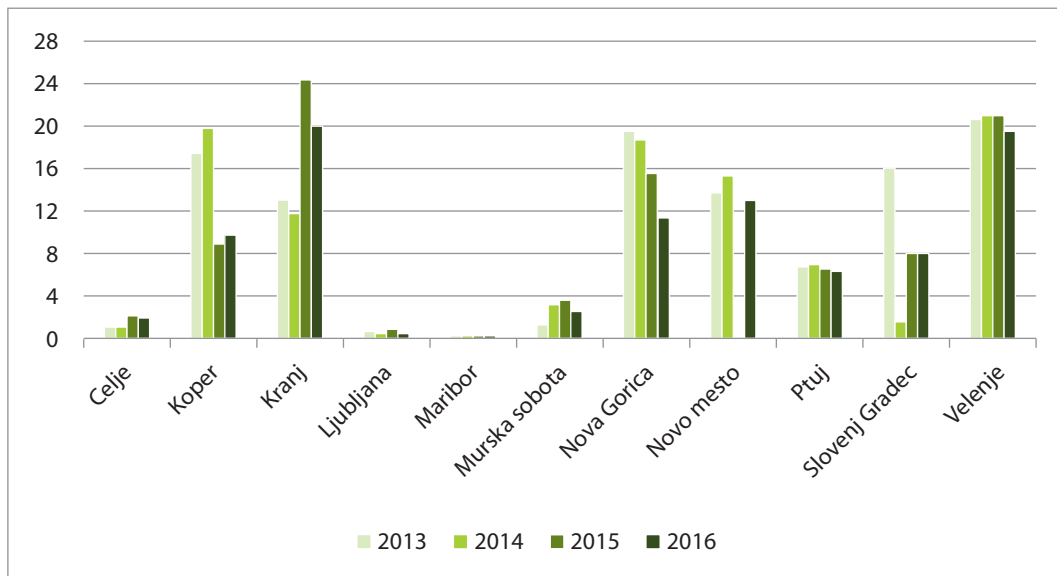
Javna sredstva »6.2. ŠPORTNI OBJEKTI IN POVRŠINE ZA ŠPORT V NARAVI« na prebivalca za mestne občine (v EUR)



Javna sredstva »6.3. RAZVOJNE DEJAVNOSTI V ŠPORTU« na prebivalca za mestne občine (v EUR)

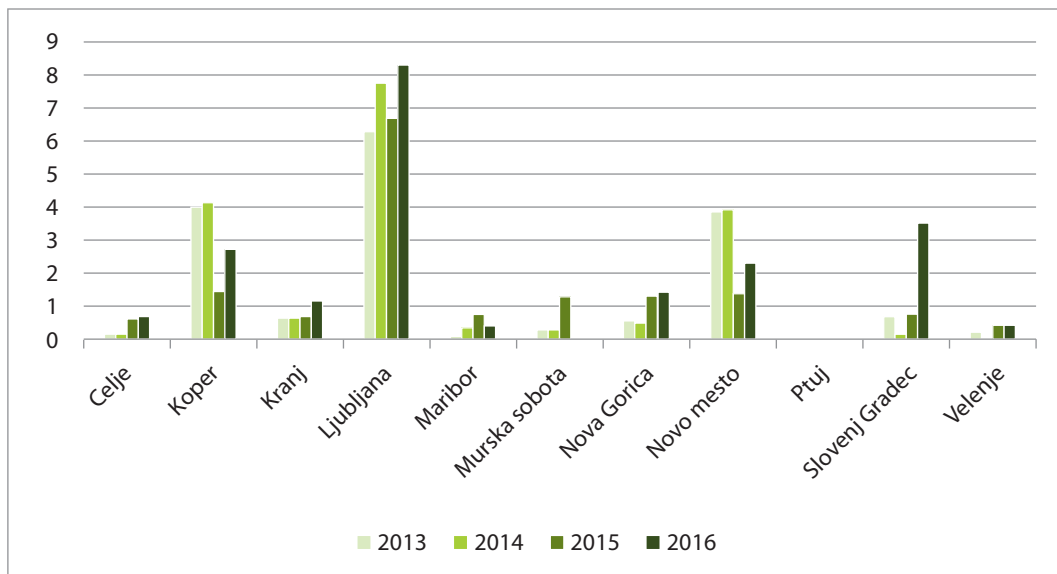


Javna sredstva »6.4. ORGANIZIRANOST V ŠPORTU« na prebivalca za mestne občine (v EUR)



35

Javna sredstva »6.3. RAZVOJNE DEJAVNOSTI V ŠPORTU« na prebivalca za mestne občine (v EUR)



Javna sredstva na prebivalca za ostale občine za leto 2014 (v EUR)

OBČINA	LETO	6.1. ŠPORTNI PROGRAMI	6.2. ŠPORTNI OBJEKTI IN POVRŠINE ZA ŠPORT V NARAVI	6.3. RAZVOJNE DEJAVNOSTI V ŠPORTU	6.4. ORGANIZIRANOST V ŠPORTU	6.5. ŠPORTNE PRIREDITVE IN PROMOCIJA ŠPORTA
AJDOVŠČINA	2015	11,61	8,10	0,20	11,91	0,83
	2016	13,47	15,47	0,12	12,25	2,29
ANKARAN ¹	2015	14,11	13,91	0,00	47,14	1,55
	2016	18,52	18,64	0,00	43,30	1,86
APAČE ¹	2015	4,47	1,76	0,02	1,48	0,00
	2016	4,49	1,47	0,08	2,01	0,00
BELTINCI	2015	5,55	5,67	0,02	0,63	0,84
	2016	5,31	28,68	0,05	0,63	1,06
BENEDIKT ¹	2015	10,97	24,36	0,00	1,20	0,35
	2016	10,54	35,72	0,00	1,05	0,46
BISTRICA OB SOTLI ¹	2015	1,72	2,31	0,00	2,93	1,10
	2016	1,26	2,74	0,00	2,96	1,76
BLED ¹	2015	21,41	45,30	0,00	0,00	5,72
	2016	18,92	39,97	0,00	0,00	1,07
BLOKE ¹	2015	8,13	18,68	0,00	0,05	2,22
	2016	8,21	15,70	0,00	0,06	2,24
BOHINJ	2015	7,83	0,50	0,20	1,35	1,35
	2016	7,03	3,71	0,20	2,39	1,39
BOROVNICA	2015	5,99	4,88	0,16	0,42	0,19
	2016	6,71	11,94	0,16	0,41	0,18
BOVEC	2015	5,42	0,81	0,16	1,10	1,88
	2016	6,51	0,91	0,16	1,12	1,85
BRASLOVČE ¹	2015	4,24	0,00	0,00	0,91	1,27
	2016	4,18	0,40	0,00	0,90	1,25
BRDA ¹	2015	1,45	4,63	0,00	6,31	0,27
	2016	8,49	4,45	0,00	1,85	0,81
BREZOVICA	2015	5,30	3,51	0,17	0,17	0,55
	2016	5,25	2,09	0,17	0,17	0,54
BREŽICE	2015	16,97	21,08	0,30	0,14	0,98
	2016	15,82	5,88	0,23	1,01	0,93
CANKOVA ¹	2015	7,83	0,00	0,00	0,00	0,00
	2016	0,67	0,00	0,00	6,02	0,00
CERKLJE NA GORENJSKEM ¹	2015	11,71	8,80	0,00	1,84	0,21
	2016	11,67	7,98	0,00	1,72	0,17
CERKNICA	2015	10,62	14,72	0,82	1,49	0,70
	2016	10,58	7,68	0,94	1,38	0,70

OBČINA	LETO	6.1. ŠPORTNI PROGRAMI	6.2. ŠPORTNI OBJEKTI IN POVRŠINE ZA ŠPORT V NARAVI	6.3. RAZVOJNE DEJAVNOSTI V ŠPORTU	6.4. ORGANIZIRANOST V ŠPORTU	6.5. ŠPORTNE PRIREDITVE IN PROMOCIJA ŠPORTA
CERKNO	2015	6,97	5,34	0,04	0,32	0,46
	2016	6,80	3,18	0,08	0,32	0,40
CERKVENJAK	2015	12,67	30,25	0,29	0,64	0,29
	2016	4,59	3,95	0,19	0,48	0,53
CIRKULANE	2015	4,72	20,38	0,70	0,34	0,59
	2016	4,45	20,31	0,64	0,33	0,58
ČRENŠOVCI ¹	2015	5,24	1,00	0,43	1,29	0,22
	2016	4,42	0,00	0,00	0,87	0,52
ČRNA NA KOROŠKEM	2015	15,11	51,35	0,29	16,86	0,60
	2016	3,79	148,49	3,38	16,97	0,75
ČRNOMELJ	2015	6,45	2,14	0,12	2,93	0,05
	2016	9,00	12,12	0,31	0,55	0,33
DESTRNIK ¹	2015	2,47	1,57	0,00	0,44	0,70
	2016	2,47	5,11	0,00	0,51	0,70
DIVAČA	2015	6,96	5,63	0,26	0,76	1,74
	2016	9,62	2,70	0,47	2,27	1,43
DOBJE ¹	2015	4,33	0,00	0,00	0,97	0,00
	2016	4,35	0,00	0,00	0,97	0,00
DOBREPOLJE	2015	6,44	1,72	0,25	2,56	0,71
	2016	6,61	0,83	0,26	2,32	0,13
DOBRNA ¹	2015	1,33	4,15	0,27	0,55	0,46
	2016	1,05	0,00	0,10	0,40	0,45
DOBROVA-POLHOV GRADEC ¹	2015	3,67	12,90	0,05	0,00	0,80
	2016	3,68	11,86	0,05	0,18	0,79
DOBROVNIK ¹	2015	6,08	2,27	0,00	0,25	0,17
	2016	5,67	10,77	0,00	0,28	0,12
DOL PRI LJULJANI ¹	2015	3,54	0,00	0,13	0,27	0,37
	2016	7,15	1,68	0,00	0,00	0,50
DOLENJSKE TOPLICE	2015	6,02	0,59	0,12	0,73	1,17
	2016	5,99	22,10	0,12	0,73	1,02
DOMŽALE ¹	2015	14,30	14,45	0,02	4,31	0,62
	2016	14,19	15,00	0,00	4,38	0,57
DORNAVA ¹	2015	2,78	27,95	0,38	0,32	0,00
	2016	2,66	6,18	0,38	0,41	0,00
DRAVOGRAD	2015	6,60	60,89	0,21	25,47	0,28
	2016	6,47	51,38	0,21	26,65	0,28
DUPLEK ¹	2015	4,49	7,31	0,00	0,00	0,15
	2016	4,55	18,04	0,45	0,00	0,44

OBČINA	LETO	6.1. ŠPORTNI PROGRAMI	6.2. ŠPORTNI OBJEKTI IN POVRŠINE ZA ŠPORT V NARAVI	6.3. RAZVOJNE DEJAVNOSTI V ŠPORTU	6.4. ORGANIZIRANOST V ŠPORTU	6.5. ŠPORTNE PRIREDITVE IN PROMOCIJA ŠPORTA
GORENJA VAS-POLJANE	2015	5,02	5,96	0,19	0,34	1,00
	2016	5,60	10,40	0,11	0,43	1,00
GORIŠNICA ¹	2015	13,51	37,03	0,19	2,51	0,00
	2016	13,82	75,66	0,11	2,73	0,00
GORJE ¹	2015	9,92	0,71	0,00	0,00	0,36
	2016	10,49	0,71	0,00	0,00	0,00
GORNJA RADGONA	2015	7,59	0,69	0,39	4,85	1,02
	2016	7,61	0,69	0,39	4,86	1,02
GORNJI GRAD	2015	4,89	2,07	0,47	0,25	2,64
	2016	4,99	4,19	0,47	0,25	2,54
GORNJI PETROVCI ¹	2015	18,01	0,00	0,00	2,43	0,00
	2016	19,44	0,00	0,00	0,00	0,00
GRAD ¹	2015	9,14	0,46	0,00	0,42	0,60
	2016	0,84	1,05	0,00	4,08	4,93
GROSUPLJE ¹	2015	6,23	29,31	0,00	5,47	0,18
	2016	7,21	16,75	0,00	4,02	0,18
HAJDINA	2015	17,50	29,68	0,81	0,57	0,58
	2016	18,70	24,34	0,50	0,56	0,46
HOČE-SLIVNICA	2015	5,10	8,11	0,13	0,33	0,32
	2016	5,93	4,00	0,19	0,60	0,41
HODOŠ	2015	6,40	4,13	4,13	0,83	1,65
	2016	8,55	5,51	5,51	1,10	2,21
HORJUL ¹	2015	4,09	0,00	0,00	0,00	1,55
	2016	3,25	0,00	0,00	0,00	1,51
HRASTNIK	2015	3,64	11,38	0,16	11,29	0,36
	2016	3,51	10,83	0,16	10,93	0,39
HRPELJE-KOZINA	2015	19,46	19,92	0,27	0,14	0,58
	2016	20,42	24,33	0,32	0,16	0,37
IDRIJA ¹	2015	8,76	12,58	0,38	0,00	0,67
	2016	9,03	12,71	0,55	0,00	0,68
IG ¹	2015	8,09	2,59	0,38	1,02	0,00
	2016	8,60	2,13	0,38	0,24	0,00
ILIRSKA BISTRICA ¹	2015	12,86	7,34	0,41	0,00	0,86
	2016	7,42	4,72	0,22	0,00	0,46
IVANČNA GORICA	2015	12,67	3,09	0,05	0,68	0,08
	2016	12,10	3,06	0,05	0,65	0,08
IZOLA	2015	20,60	5,98	0,16	15,50	0,33
	2016	24,64	4,21	0,19	17,65	0,39

OBČINA	LETO	6.1. ŠPORTNI PROGRAMI	6.2. ŠPORTNI OBJEKTI IN POVRŠINE ZA ŠPORT V NARAVI	6.3. RAZVOJNE DEJAVNOSTI V ŠPORTU	6.4. ORGANIZIRANOST V ŠPORTU	6.5. ŠPORTNE PRIREDITVE IN PROMOCIJA ŠPORTA
JESENICE	2015	10,73	17,05	0,15	18,17	0,27
	2016	10,74	14,86	0,17	17,92	0,14
JEZERSKO ¹	2015	15,05	14,37	0,00	0,32	4,04
	2016	16,43	0,00	1,60	0,32	0,64
JURŠINCI	2015	2,74	6,67	0,01	0,76	1,50
	2016	3,11	5,56	0,03	0,89	1,07
KAMNIK	2015	7,12	16,22	0,06	0,39	0,94
	2016	7,40	10,13	0,07	0,42	0,88
KANAL ¹	2015	6,11	31,32	0,00	3,16	1,60
	2016	6,12	21,36	0,00	3,21	1,63
KIDRIČEVO ¹	2015	7,77	1,94	0,00	0,00	0,85
	2016	7,39	0,00	0,19	0,55	0,62
KOBARID ¹	2015	5,00	0,00	0,32	0,36	0,00
	2016	5,07	0,00	0,33	0,37	0,00
KOBILJE ¹	2015	4,67	0,00	0,00	3,48	3,48
	2016	4,11	0,00	0,00	4,61	3,21
KOČEVJE ¹	2015	7,70	0,00	0,22	4,56	0,74
	2016	8,61	0,00	0,31	4,58	0,78
KOMEN ¹	2015	8,36	0,00	0,05	0,00	0,40
	2016	7,76	0,00	0,05	0,00	0,55
KOMENDA ¹	2015	10,70	15,44	0,60	1,46	0,25
	2016	10,29	14,13	0,59	1,64	0,00
KOSTANJEVICA NA KRKI ¹	2015	4,21	0,00	0,00	0,00	0,28
	2016	2,26	0,00	0,00	0,00	0,21
KOSTEL ¹	2015	1,56	0,00	0,00	0,00	0,00
	2016	0,00	0,00	0,00	0,00	0,00
KOZJE	2015	7,45	15,52	0,31	3,83	1,12
	2016	8,28	7,47	0,32	3,82	0,67
KRANJSKA GORA ¹	2015	30,75	24,89	0,04	0,34	0,05
	2016	29,17	20,03	0,13	0,00	0,02
KRIŽEVCI ¹	2015	3,57	3,59	0,00	1,05	0,55
	2016	3,57	27,45	0,00	1,47	0,36
KRŠKO	2015	17,70	21,15	0,07	1,65	0,02
	2016	17,66	34,23	0,15	1,44	0,01
KUNGOTA ¹	2015	2,84	10,50	0,00	0,00	0,00
	2016	0,00	192,29	0,00	2,82	0,00
KUZMA ¹	2015	7,05	0,00	0,00	3,14	0,22
	2016	6,64	0,00	0,31	3,28	1,18

OBČINA	LETO	6.1. ŠPORTNI PROGRAMI	6.2. ŠPORTNI OBJEKTI IN POVRŠINE ZA ŠPORT V NARAVI	6.3. RAZVOJNE DEJAVNOSTI V ŠPORTU	6.4. ORGANIZIRANOST V ŠPORTU	6.5. ŠPORTNE PRIREDITVE IN PROMOCIJA ŠPORTA
LAŠKO ¹	2015	6,96	1,90	0,18	0,00	0,99
	2016	7,00	1,90	0,15	0,00	0,99
LENART ¹	2015	6,14	1,76	0,00	1,57	0,74
	2016	6,50	16,14	0,00	1,68	0,77
LENDAVA	2015	12,08	4,26	0,38	1,73	0,28
	2016	10,92	8,81	0,41	1,71	4,85
LITJA	2015	6,40	7,21	0,21	0,03	0,21
	2016	13,02	2,58	0,24	0,03	0,24
LJUBNO	2015	6,75	104,68	0,43	1,61	5,94
	2016	6,83	284,18	0,43	1,63	3,90
LJUTOMER	2015	7,54	73,01	0,09	4,46	0,28
	2016	7,21	53,64	0,09	3,10	0,00
LOG - DRAGOMER ¹	2015	8,65	0,41	0,30	2,13	0,36
	2016	9,90	21,42	0,31	2,24	0,00
LOGATEC	2015	12,36	7,89	0,10	0,22	0,22
	2016	12,01	28,29	0,43	0,22	0,25
LOŠKA DOLINA ¹	2015	6,21	3,14	0,03	0,97	1,88
	2016	6,05	3,16	0,00	0,98	1,92
LOŠKI POTOK ¹	2015	1,22	0,00	0,00	0,26	2,04
	2016	2,42	0,00	0,00	0,27	1,61
LOVRENC NA POHORJU ¹	2015	11,87	2,84	0,36	0,00	0,71
	2016	12,11	6,84	0,36	0,00	0,72
LUČE ¹	2015	18,59	1,00	0,00	1,34	2,68
	2016	17,99	7,11	0,00	0,00	1,68
LUKOVICA ¹	2015	6,53	0,19	0,00	0,76	0,63
	2016	6,42	0,00	0,00	0,70	0,68
MAJŠPERK ¹	2015	7,87	12,23	0,00	0,72	0,00
	2016	8,41	10,32	0,00	0,50	0,00
MAKOLE ¹	2015	2,69	0,00	0,07	3,10	0,74
	2016	4,06	4,32	0,00	2,59	0,57
MARKOVCI ¹	2015	13,61	21,19	0,60	0,00	0,75
	2016	13,68	27,42	0,52	0,00	0,75
MEDVODE ¹	2015	7,74	11,47	0,00	1,99	0,72
	2016	8,02	13,55	0,15	8,75	1,07
MENGEŠ	2015	6,03	1,36	0,30	0,81	0,89
	2016	6,39	1,55	0,23	1,52	0,76
METLIKA	2015	4,27	2,09	0,12	0,30	0,43
	2016	4,08	9,38	0,46	0,90	0,61

OBČINA	LETO	6.1. ŠPORTNI PROGRAMI	6.2. ŠPORTNI OBJEKTI IN POVRŠINE ZA ŠPORT V NARAVI	6.3. RAZVOJNE DEJAVNOSTI V ŠPORTU	6.4. ORGANIZIRANOST V ŠPORTU	6.5. ŠPORTNE PRIREDITVE IN PROMOCIJA ŠPORTA
MEŽICA ¹	2015	9,20	27,98	0,00	0,00	0,69
	2016	8,81	141,49	0,00	0,00	0,66
MIKLAVŽ NA DRAVSKEM POLJU ¹	2015	6,46	12,04	0,29	0,00	0,00
	2016	7,40	4,65	0,15	0,00	0,00
MIREN-KOSTANJEVICA ¹	2015	7,21	8,29	0,00	1,94	1,50
	2016	6,98	8,27	0,00	2,03	1,61
MIRNA	2015	11,28	14,99	0,25	0,54	0,60
	2016	10,89	30,05	0,19	0,53	1,37
MIRNA PEČ ¹	2015	2,47	2,34	0,00	0,19	0,52
	2016	4,21	124,16	0,00	0,15	0,51
MISLINJA ¹	2015	11,27	26,77	5,72	0,00	0,34
	2016	13,07	20,73	5,72	0,00	0,40
MOKRONOG-TREBELNO	2015	8,37	82,75	0,08	0,21	1,07
	2016	8,47	86,70	0,08	0,21	1,08
MORAVČE ¹	2015	3,43	1,90	0,00	0,49	0,19
	2016	3,03	17,32	0,14	0,74	0,19
MORAVSKE TOPLICE ¹	2015	5,61	2,74	0,00	0,81	1,28
	2016	5,62	2,74	0,00	0,81	1,29
MOZIRJE ¹	2015	6,67	5,77	0,00	0,00	0,00
	2016	5,20	12,79	0,00	0,00	0,00
MUTA	2015	6,66	1,48	0,57	1,11	1,04
	2016	6,81	1,92	0,55	0,91	0,80
NAKLO ¹	2015	7,40	0,00	0,00	0,00	0,00
	2016	8,48	0,91	0,00	0,00	1,64
NAZARJE	2015	5,54	13,26	1,12	1,28	1,47
	2016	5,54	29,33	1,12	1,28	1,22
ODRANCI ¹	2015	7,29	60,56	0,00	8,55	0,00
	2016	7,03	36,03	0,00	9,50	0,00
OPLOTNICA	2015	9,94	9,61	0,25	0,74	0,25
	2016	9,98	40,20	0,24	0,73	0,24
ORMOŽ ¹	2015	14,21	7,87	0,00	0,87	0,39
	2016	14,26	9,12	0,00	0,88	0,28
OSILNICA ¹	2015	0,00	0,00	0,00	0,00	0,00
	2016	0,00	0,00	0,00	0,00	0,00
PESNICA ¹	2015	0,00	0,00	0,00	0,00	0,00
	2016	0,00	1,49	0,00	0,00	0,00
PIRAN ¹	2015	17,66	1,71	0,00	11,63	1,57
	2016	13,76	7,22	0,00	11,45	1,00

OBČINA	LETO	6.1. ŠPORTNI PROGRAMI	6.2. ŠPORTNI OBJEKTI IN POVRŠINE ZA ŠPORT V NARAVI	6.3. RAZVOJNE DEJAVNOSTI V ŠPORTU	6.4. ORGANIZIRANOST V ŠPORTU	6.5. ŠPORTNE PRIREDITVE IN PROMOCIJA ŠPORTA
PIVKA	2015	8,95	55,92	0,30	1,99	1,48
	2016	13,23	59,72	0,30	1,49	1,48
PODČETRTEK ¹	2015	16,96	33,47	0,39	0,00	0,18
	2016	15,41	10,84	0,24	0,24	0,03
PODLEHNIK ¹	2015	12,43	8,04	0,00	7,38	0,00
	2016	6,84	6,93	0,03	0,13	0,13
PODVELKA ¹	2015	3,87	26,51	0,00	0,50	0,00
	2016	0,76	5,41	0,00	4,39	0,00
POLJČANE	2015	5,57	5,61	0,11	1,02	0,06
	2016	5,76	12,49	0,08	1,02	0,04
POLZELA ¹	2015	14,56	0,22	0,11	19,56	0,00
	2016	13,02	0,73	0,19	0,96	0,12
POSTOJNA	2015	10,46	3,77	0,19	5,76	0,87
	2016	12,21	36,68	0,31	7,08	1,17
PREBOLD ¹	2015	2,77	0,00	0,35	0,42	0,42
	2016	2,71	0,31	0,39	0,39	0,39
PREDDVOR ¹	2015	6,03	0,28	0,44	0,00	0,00
	2016	5,69	0,00	0,32	0,00	0,32
PREVALJE ¹	2015	11,73	57,03	0,00	0,00	0,00
	2016	10,79	8,73	0,00	0,00	0,89
PUCONCI ¹	2015	7,77	5,22	0,00	1,37	0,00
	2016	8,57	6,46	0,00	1,38	0,17
RAČE-FRAM ¹	2015	8,05	3,72	0,00	2,26	0,59
	2016	4,70	3,22	0,00	6,70	0,52
RADEČE	2015	7,57	27,23	0,67	1,13	1,65
	2016	13,41	31,28	0,68	5,81	1,75
RADENCI ¹	2015	5,51	4,86	0,00	3,40	1,59
	2016	5,14	9,99	0,00	5,14	1,64
RADLJE OB DRAVI	2015	5,01	17,74	0,46	10,21	0,51
	2016	5,90	14,80	0,31	2,26	1,54
RADOVLJICA	2015	18,73	31,21	0,12	1,43	1,72
	2016	18,92	28,67	0,06	1,28	1,62
RAVNE NA KOROŠKEM	2015	11,90	33,21	0,35	3,86	0,91
	2016	11,40	31,06	0,26	7,61	0,79
RAZKRIŽJE ¹	2015	0,23	3,62	0,00	0,00	0,00
	2016	0,00	27,50	0,00	0,00	0,05
REČICA OB SAVINJI ¹	2015	0,68	0,00	0,00	4,81	0,00
	2016	0,70	0,00	0,00	4,29	0,00

OBČINA	LETO	6.1. ŠPORTNI PROGRAMI	6.2. ŠPORTNI OBJEKTI IN POVRŠINE ZA ŠPORT V NARAVI	6.3. RAZVOJNE DEJAVNOSTI V ŠPORTU	6.4. ORGANIZIRANOST V ŠPORTU	6.5. ŠPORTNE PRIREDITVE IN PROMOCIJA ŠPORTA
RENČE-VOGRSKO ¹	2015	14,99	0,00	0,00	0,00	0,76
	2016	17,10	0,00	0,00	0,00	0,81
RIBNICA ¹	2015	2,41	47,27	0,00	0,00	0,27
	2016	17,57	47,21	0,00	0,00	0,64
RIBNICA NA POHORJU ¹	2015	9,58	6,80	0,00	0,00	0,00
	2016	9,59	6,72	0,00	0,00	0,00
ROGAŠKA SLATINA	2015	5,10	37,19	0,40	2,21	2,79
	2016	5,15	24,54	0,35	2,21	3,30
ROGAŠOVCI	2015	6,30	3,51	0,10	2,67	0,48
	2016	6,39	2,14	0,16	2,38	0,82
ROGATEC	2015	9,81	18,90	0,89	1,88	2,76
	2016	11,91	25,13	0,90	1,91	1,98
RUŠE	2015	11,30	20,69	0,35	0,60	1,85
	2016	10,82	59,86	0,27	0,61	1,52
SELNICA OB DRAVI ¹	2015	5,67	6,63	0,00	1,86	0,00
	2016	7,40	4,30	0,00	0,00	0,00
SEMIC ¹	2015	5,91	2,36	0,00	0,23	0,21
	2016	5,90	8,87	0,04	0,23	0,14
SEVNICA	2015	2,99	7,24	0,05	2,77	0,10
	2016	3,64	50,24	0,38	2,93	0,17
SEŽANA	2015	6,67	69,95	0,19	0,43	0,23
	2016	6,64	37,32	0,19	21,63	0,22
SLOVENSKA BISTRICA ¹	2015	6,02	0,00	0,05	1,52	0,03
	2016	5,98	0,00	0,05	1,54	0,04
SLOVENSKE KONJICE	2015	4,95	0,38	0,43	0,32	0,56
	2016	5,08	0,37	0,50	0,23	0,40
SODRAŽICA ¹	2015	3,20	0,00	0,00	3,20	0,91
	2016	3,21	0,00	0,00	3,21	0,92
SOLČAVA ¹	2015	3,89	1,95	0,00	2,92	4,22
	2016	3,84	1,92	0,00	1,92	3,84
SREDIŠČE OB DRAVI ¹	2015	12,10	3,70	0,00	0,00	3,71
	2016	12,71	5,73	0,00	0,00	2,49
STARŠE ¹	2015	9,81	4,62	0,13	0,49	0,53
	2016	12,16	14,38	0,08	0,50	0,00
STRAŽA ¹	2015	10,55	0,00	0,00	0,00	1,57
	2016	10,51	0,00	0,00	0,00	1,56
SVETA ANA ¹	2015	0,60	25,01	0,00	0,00	0,91
	2016	0,66	15,24	0,00	0,00	1,08

OBČINA	LETO	6.1. ŠPORTNI PROGRAMI	6.2. ŠPORTNI OBJEKTI IN POVRŠINE ZA ŠPORT V NARAVI	6.3. RAZVOJNE DEJAVNOSTI V ŠPORTU	6.4. ORGANIZIRANOST V ŠPORTU	6.5. ŠPORTNE PRIREDITVE IN PROMOCIJA ŠPORTA
SV. TROJICA V SLOV. GORICAH	2015	3,75	0,19	0,19	0,24	0,24
	2016	3,72	0,19	0,19	0,24	0,24
SVETI ANDRAŽ V SLOV. GORICAH ¹	2015	1,89	2,00	0,00	0,19	0,00
	2016	3,21	0,00	0,00	0,12	2,54
SVETI JURIJ OB ŠČAVNICI ¹	2015	6,39	2,93	0,17	0,00	0,35
	2016	7,64	1,63	0,18	0,00	0,53
SVETI JURIJ V SLOV. GORICAH ¹	2015	2,96	0,00	0,20	0,82	0,16
	2016	3,41	0,00	0,23	0,95	0,18
SVETI TOMAŽ ¹	2015	6,34	7,80	0,00	0,98	0,00
	2016	8,22	8,99	0,75	1,00	0,00
ŠALOVCI ¹	2015	0,00	11,08	0,00	0,00	0,00
	2016	2,45	7,03	0,00	8,04	0,00
ŠEMPETER-VRTOJBA ¹	2015	13,66	78,21	0,00	2,71	1,57
	2016	12,99	91,29	0,00	2,74	1,47
ŠENČUR	2015	10,23	0,76	0,33	0,29	1,13
	2016	9,86	0,72	0,27	0,16	1,12
ŠENTILJ ¹	2015	4,41	0,00	0,00	0,00	0,00
	2016	3,38	17,03	0,24	0,00	0,88
ŠENTJERNEJ	2015	1,09	1,54	0,02	0,07	0,11
	2016	1,88	2,22	0,20	0,19	0,25
ŠENTJUR	2015	9,19	3,75	0,22	0,89	0,34
	2016	9,61	9,96	0,30	0,81	0,25
ŠENTRUPERT ¹	2015	1,47	0,00	0,04	0,15	0,00
	2016	1,51	0,00	0,09	0,16	0,00
ŠKOCJAN ¹	2015	1,40	0,83	0,00	0,85	0,54
	2016	1,46	1,08	0,00	0,77	0,52
ŠKOFJA LOKA	2015	11,67	7,91	0,74	5,59	1,06
	2016	12,66	7,19	0,65	5,59	0,98
ŠKOFLJICA	2015	3,12	10,14	0,05	1,55	0,33
	2016	2,71	7,56	0,05	0,71	0,32
ŠMARJE PRI JELŠAH	2015	7,32	7,09	0,14	1,59	0,63
	2016	7,32	13,75	0,12	1,59	0,58
ŠMARJEŠKE TOPLICE ¹	2015	1,29	5,35	0,00	0,34	0,39
	2016	1,29	4,15	0,00	0,27	0,39
ŠMARTNO OB PAKI ¹	2015	10,25	5,89	0,00	0,00	0,00
	2016	10,05	13,45	0,00	0,00	0,00
ŠMARTNO PRI LITJI	2015	8,13	17,42	0,13	0,87	0,28
	2016	8,47	31,37	0,07	1,10	0,28

OBČINA	LETO	6.1. ŠPORTNI PROGRAMI	6.2. ŠPORTNI OBJEKTI IN POVRŠINE ZA ŠPORT V NARAVI	6.3. RAZVOJNE DEJAVNOSTI V ŠPORTU	6.4. ORGANIZIRANOST V ŠPORTU	6.5. ŠPORTNE PRIREDITVE IN PROMOCIJA ŠPORTA
ŠOŠTANJ	2015	13,47	56,52	0,44	0,80	0,52
	2016	12,44	15,35	0,29	0,81	0,52
ŠTORE ¹	2015	2,10	0,00	0,27	0,33	3,40
	2016	2,21	0,00	0,23	0,47	3,15
TABOR ¹	2015	2,05	1,80	0,00	1,25	0,00
	2016	1,20	0,00	0,38	1,88	0,00
TIŠINA ¹	2015	10,00	2,32	0,00	0,00	1,30
	2016	10,90	1,74	0,00	0,00	1,42
TOLMIN	2015	6,43	48,45	0,58	5,73	0,40
	2016	6,47	36,35	0,49	5,92	0,50
TRBOVLJE	2015	6,73	1,79	0,24	19,12	0,25
	2016	7,23	0,41	0,26	19,71	0,26
TREBNJE	2015	6,83	8,57	0,05	0,16	0,32
	2016	5,69	6,27	0,05	0,16	0,43
TRNOVSKA VAS ¹	2015	0,73	2,12	0,00	2,09	1,15
	2016	0,47	1,52	0,00	0,00	0,71
TRZIN ¹	2015	4,83	9,12	0,26	6,17	1,63
	2016	10,61	13,43	0,26	0,00	1,67
TRŽIČ	2015	9,23	16,69	0,24	2,83	0,81
	2016	9,13	9,08	0,26	2,84	0,83
TURNIŠČE ¹	2015	10,70	0,00	0,34	0,00	0,74
	2016	9,70	0,00	0,46	0,00	0,59
VELIKA POLANA ¹	2015	7,30	53,86	0,00	0,00	0,00
	2016	6,50	7,20	0,00	0,00	0,00
VELIKE LAŠČE ¹	2015	1,45	8,50	0,00	0,71	1,01
	2016	1,65	13,81	0,00	0,95	1,01
VERŽEJ ¹	2015	10,01	13,62	0,00	3,86	0,38
	2016	8,10	17,32	2,07	4,90	0,56
VIDEM ¹	2015	6,75	23,06	0,00	0,73	0,00
	2016	9,04	15,72	0,00	1,28	0,80
VIPAVA	2015	6,94	0,49	0,59	0,63	1,15
	2016	7,12	0,32	0,64	0,26	1,73
VITANJE	2015	3,58	0,23	0,47	0,43	0,50
	2016	3,21	0,18	0,22	0,77	0,81
VODICE	2015	2,12	15,20	0,17	1,25	1,67
	2016	1,41	26,29	0,17	1,57	1,66
VOJNIK	2015	11,73	0,74	0,34	0,06	0,34
	2016	11,00	3,26	0,33	0,48	0,33

OBČINA	LETO	6.1. ŠPORTNI PROGRAMI	6.2. ŠPORTNI OBJEKTI IN POVRŠINE ZA ŠPORT V NARAVI	6.3. RAZVOJNE DEJAVNOSTI V ŠPORTU	6.4. ORGANIZIRANOST V ŠPORTU	6.5. ŠPORTNE PRIREDITVE IN PROMOCIJA ŠPORTA
VRANSKO ¹	2015	13,86	6,58	0,00	10,57	0,27
	2016	13,83	6,57	0,00	10,55	0,27
VRHNIKA	2015	9,90	1,19	0,29	4,73	0,53
	2016	10,00	1,36	0,30	4,47	0,53
VUZENICA	2015	7,39	12,94	0,72	1,93	0,63
	2016	7,43	8,50	0,72	1,94	0,63
ZAGORJE OB SAVI	2015	5,68	1,15	0,18	15,91	0,45
	2016	6,58	3,46	0,34	15,31	0,44
ZAVRČ ¹	2015	9,55	20,62	0,00	0,18	0,00
	2016	9,12	19,52	0,00	0,15	0,00
ZREČE	2015	5,97	16,08	0,40	6,96	0,39
	2016	6,18	14,14	0,40	6,94	0,48
ŽALEC ¹	2015	8,66	3,61	0,00	2,64	2,37
	2016	8,78	6,21	0,00	2,64	2,45
ŽELEZNIKI	2015	7,79	33,95	0,22	9,67	1,10
	2016	7,99	29,81	0,22	9,23	1,12
ŽETALE ¹	2015	0,95	0,00	0,00	3,90	0,00
	2016	1,11	0,00	0,00	3,25	0,00
ŽIRI	2015	12,03	3,70	0,99	0,97	0,46
	2016	12,76	6,63	1,05	1,03	0,49
ŽIROVNICA	2015	15,02	13,00	0,11	1,26	0,84
	2016	13,30	14,47	0,11	1,25	0,82
ŽUŽEMBERK ¹	2015	3,96	0,00	0,09	0,20	0,39
	2016	3,97	0,00	0,09	0,20	0,39

Opombe:

¹ Vrednost 0,0 – ni bilo namenjenih sredstev.

Javna sredstva »6.1. PROGRAMI ŠPORTA – po področjih« na prebivalca za ostale občine (v EUR) v letih 2015, 2016

Občina	Leto	6.1.2. Prostočasna športna vzgoja otrok in mladine	6.1.3. Športna vzgoja otrok in mladine s posebnimi potrebami	6.1.4. Obštetjske športne dejavnosti	6.1.5. Športna vzgoja otrok in mladine, usmerjenih v kakovostni in vrhunski šport	6.1.6. Kakovostni šport	6.1.7. Vrhunski šport	6.1.8. Šport invalidov	6.1.9. Športna rekreacija	6.1.10. Šport starejših
AJDOVŠČINA	2015	1,29	0,10	0,01	6,31	2,78	0,52	0,08	0,47	0,05
	2016	1,66	0,07	0,02	9,45	1,57	0,10	0,07	0,48	0,05
ANKARAN ¹	2015	11,40	0,00	0,00	0,00	1,97	0,00	0,00	0,46	0,29
	2016	0,00	0,00	0,00	14,57	0,00	0,00	0,00	3,95	0,00
APAČE ¹	2015	0,70	0,00	0,00	3,23	0,19	0,00	0,00	0,35	0,00
	2016	0,83	0,00	0,00	2,58	0,44	0,00	0,00	0,64	0,00
BELTINCI ¹	2015	0,09	0,00	0,00	2,83	1,22	0,67	0,00	0,39	0,35
	2016	0,13	0,00	0,00	2,89	1,23	0,56	0,00	0,36	0,13
BENEDIKT ¹	2015	0,61	0,00	0,00	7,78	2,44	0,00	0,00	0,14	0,00
	2016	0,54	0,00	0,00	7,99	2,01	0,00	0,00	0,00	0,00
BISTRICA OB SOTLI ¹	2015	1,72	0,00	0,00	0,00	0,00	0,00	0,00	0,00	0,00
	2016	1,26	0,00	0,00	0,00	0,00	0,00	0,00	0,00	0,00
BLEĐ ¹	2015	1,74	0,00	0,00	16,43	0,55	1,87	0,00	0,82	0,00
	2016	1,44	0,00	0,00	13,78	1,00	2,07	0,00	0,63	0,00
BLOKE ¹	2015	1,63	0,00	0,00	0,00	6,50	0,00	0,00	0,00	0,00
	2016	1,64	0,00	0,00	6,57	0,00	0,00	0,00	0,00	0,00
BOHINJ ¹	2015	2,72	0,22	0,00	3,61	0,19	0,79	0,00	0,19	0,09
	2016	1,95	0,17	0,00	3,49	0,10	1,03	0,00	0,00	0,29
BOROVNICA ¹	2015	1,18	0,00	0,00	1,48	0,00	1,54	0,00	1,78	0,00
	2016	1,26	0,00	0,00	2,79	0,34	0,00	0,00	2,31	0,00
BOVEC ¹	2015	1,96	0,00	0,00	2,95	0,00	0,00	0,00	0,47	0,04
	2016	2,99	0,00	0,00	2,99	0,00	0,00	0,00	0,52	0,00
BRASLOVČE ¹	2015	0,00	0,00	0,00	2,89	1,35	0,00	0,00	0,00	0,00
	2016	0,00	0,00	0,00	2,84	1,33	0,00	0,00	0,00	0,00
BRDA ¹	2015	0,00	0,00	0,00	1,33	0,00	0,00	0,00	0,12	0,00
	2016	0,70	0,00	0,00	3,56	2,48	0,00	0,00	1,65	0,09
BREZOVICA ¹	2015	1,94	0,01	0,13	1,35	0,00	1,17	0,00	0,69	0,00
	2016	2,06	0,01	0,00	1,33	1,16	0,00	0,00	0,69	0,00
BREŽICE ¹	2015	1,54	0,00	0,00	12,01	1,34	1,67	0,15	0,09	0,18
	2016	2,27	0,00	0,00	10,13	2,31	0,44	0,22	0,10	0,35
CANKOVA ¹	2015	0,66	0,00	0,00	0,11	0,00	0,00	0,00	7,06	0,00
	2016	0,56	0,00	0,00	0,11	0,00	0,00	0,00	0,00	0,00

Občina	Leto	6.1.2. Prostočasna športna vzgoja otrok in mladine	6.1.3. Športna vzgoja otrok in mladine s posebnimi potrebami	6.1.4. Obštudijske športne dejavnosti	6.1.5. Športna vzgoja otrok in mladine, usmerjenih v kakovostni in vrhunski šport	6.1.6. Kakovostni šport	6.1.7. Vrhunski šport	6.1.8. Šport invalidov	6.1.9. Športna rekreacija	6.1.10. Šport starejših
CERKLJE NA GORENJSKEM ¹	2015	0,62	0,00	0,00	9,83	1,13	0,00	0,00	0,13	0,00
	2016	0,50	0,00	0,00	10,09	0,68	0,00	0,00	0,40	0,00
CERKNICA ¹	2015	0,86	0,00	0,08	7,45	1,32	0,22	0,04	0,65	0,00
	2016	0,61	0,00	0,09	7,53	1,28	0,17	0,06	0,85	0,00
CERKNO ¹	2015	2,39	0,00	0,00	1,50	2,01	0,00	0,00	1,07	0,00
	2016	2,16	0,00	0,00	1,52	2,02	0,00	0,00	1,09	0,00
CERKVENJAK ¹	2015	0,00	0,00	0,00	3,17	9,05	0,00	0,00	0,45	0,00
	2016	0,37	0,00	0,00	3,34	0,87	0,00	0,00	0,00	0,00
CIRKULANE ¹	2015	1,60	0,00	0,00	0,00	0,00	0,00	0,00	3,11	0,00
	2016	1,36	0,00	0,00	0,00	1,25	0,05	0,00	1,78	0,00
ČRENŠOVCI ¹	2015	0,93	0,00	0,00	2,87	0,00	1,44	0,00	0,00	0,00
	2016	0,58	0,00	0,00	2,33	0,00	1,16	0,00	0,35	0,00
ČRNA NA KOROŠKEM ¹	2015	1,74	0,17	0,00	0,00	0,92	1,35	0,00	9,97	0,97
	2016	0,25	0,12	0,69	0,00	1,52	0,00	0,00	1,21	0,00
ČRNOMELJ ¹	2015	1,01	0,05	0,00	2,03	3,00	0,03	0,13	0,20	0,00
	2016	0,96	0,00	0,00	4,67	3,00	0,03	0,14	0,20	0,00
DESTRIK ¹	2015	0,30	0,00	0,00	0,00	0,00	0,00	0,00	2,17	0,00
	2016	0,30	0,00	0,00	0,00	0,00	0,00	0,00	2,17	0,00
DIVAČA ¹	2015	1,29	0,00	0,00	4,89	0,63	0,00	0,07	0,00	0,08
	2016	8,22	0,12	0,03	0,35	0,87	0,02	0,00	0,00	0,00
DOBJE ¹	2015	2,14	0,00	0,00	0,15	0,00	0,00	0,00	2,04	0,00
	2016	2,15	0,00	0,00	0,00	0,00	0,15	0,00	2,05	0,00
DOBREPOLJE ¹	2015	3,19	0,00	0,00	2,40	0,00	0,00	0,18	0,33	0,34
	2016	3,42	0,00	0,00	2,42	0,00	0,00	0,18	0,34	0,25
DOBRNA ¹	2015	0,70	0,11	0,00	0,00	0,00	0,00	0,00	0,52	0,00
	2016	0,55	0,00	0,00	0,00	0,00	0,00	0,09	0,23	0,19
DOBROVA-POLHOV GRADEC ¹	2015	1,87	0,00	0,00	1,11	0,00	0,00	0,00	0,70	0,00
	2016	1,88	0,00	0,00	1,10	0,00	0,00	0,00	0,70	0,00
DOBROVNIK ¹	2015	0,00	0,00	0,00	0,92	3,04	0,00	0,00	2,11	0,00
	2016	0,00	0,00	0,00	1,18	2,84	0,00	0,00	1,66	0,00
DOL PRI LJULJANI ¹	2015	0,51	0,00	0,00	1,60	0,00	0,00	0,00	1,43	0,00
	2016	0,59	0,00	0,00	4,14	0,00	0,51	0,00	1,92	0,00
DOLENJSKE TOPLICE ¹	2015	2,20	0,00	0,00	1,32	1,47	0,00	0,00	0,94	0,09
	2016	2,30	0,00	0,00	1,31	1,45	0,00	0,00	0,70	0,23

Občina	Leto	6.1.2. Prostočasna športna vzgoja otrok in mladine	6.1.3. Športna vzgoja otrok in mladine s posebnimi potrebami	6.1.4. Obštudijske športne dejavnosti	6.1.5. Športna vzgoja otrok in mladine, usmerjenih v kakovostni in vrhunski šport	6.1.6. Kakovostni šport	6.1.7. Vrhunski šport	6.1.8. Šport invalidov	6.1.9. Športna rekreacija	6.1.10. Šport starejših
DOMŽALE ¹	2015	2,89	0,01	0,02	7,79	1,34	1,52	0,04	0,67	0,00
	2016	2,76	0,01	0,02	7,79	0,99	1,95	0,04	0,52	0,11
DORNAVA ¹	2015	0,54	0,00	0,00	0,47	0,00	0,50	0,00	1,07	0,20
	2016	0,60	0,00	0,00	0,52	0,00	0,00	0,00	1,53	0,00
DRAVOGRAD ¹	2015	0,96	0,00	0,00	3,65	1,30	0,38	0,16	0,14	0,01
	2016	0,94	0,00	0,00	3,58	1,27	0,37	0,16	0,14	0,01
DUPLEK ¹	2015	0,16	0,00	0,00	1,80	0,45	1,19	0,00	0,89	0,00
	2016	1,23	0,00	0,00	2,27	0,18	0,43	0,00	0,44	0,00
GORENJA VAS-POLJANE ¹	2015	1,74	0,00	0,00	1,23	0,95	0,39	0,00	0,52	0,20
	2016	1,90	0,00	0,00	1,39	1,09	0,43	0,00	0,78	0,00
GORIŠNICA ¹	2015	0,16	0,00	0,00	3,68	2,02	0,00	0,00	7,64	0,00
	2016	0,04	0,00	0,00	5,82	2,07	0,00	0,00	5,89	0,00
GORJE ¹	2015	4,25	0,00	0,00	3,19	0,00	1,77	0,00	0,71	0,00
	2016	4,81	0,00	0,00	3,20	0,00	1,78	0,00	0,71	0,00
GORNJA RADGONA ¹	2015	1,04	0,00	0,00	5,00	0,62	0,14	0,00	0,78	0,00
	2016	1,04	0,00	0,00	5,01	0,62	0,15	0,00	0,79	0,00
GORNJI GRAD ¹	2015	0,84	0,00	0,15	2,39	0,00	1,08	0,00	0,38	0,04
	2016	1,01	0,00	0,00	2,53	0,00	1,23	0,00	0,13	0,08
GORNJI PETROVCI ¹	2015	0,24	0,00	0,00	0,24	17,53	0,00	0,00	0,00	0,00
	2016	0,00	0,00	0,00	0,00	0,00	16,52	0,00	2,92	0,00
GRAD ¹	2015	0,16	0,00	0,00	0,00	6,33	0,00	0,00	2,65	0,00
	2016	0,55	0,00	0,00	0,00	0,16	0,00	0,00	0,14	0,00
GROSUPLJE ¹	2015	1,48	0,00	0,00	4,55	0,00	0,13	0,00	0,00	0,06
	2016	1,14	0,00	0,00	5,78	0,00	0,23	0,00	0,00	0,05
HAJDINA ¹	2015	4,44	0,00	0,08	5,90	5,25	0,13	0,00	1,70	0,00
	2016	4,57	0,00	0,13	6,79	4,92	0,17	0,00	2,13	0,00
HOČE-SLIVNICA ¹	2015	0,53	0,00	0,00	4,30	0,00	0,09	0,00	0,17	0,00
	2016	1,03	0,00	0,00	4,63	0,00	0,02	0,00	0,24	0,00
HODOŠ ¹	2015	0,00	0,00	0,00	1,45	4,13	0,00	0,00	0,83	0,00
	2016	0,00	0,00	0,00	1,93	5,51	0,00	0,00	0,00	1,10
HORJUL ¹	2015	0,88	0,00	0,00	1,35	1,01	0,00	0,00	0,85	0,00
	2016	0,87	0,00	0,00	1,17	0,34	0,00	0,00	0,86	0,00
HRASTNIK ¹	2015	0,08	0,00	0,00	1,83	0,00	0,79	0,00	0,55	0,39
	2016	0,06	0,00	0,00	1,80	0,00	0,79	0,00	0,69	0,16

Občina	Leto	6.1.2. Prostočasna športna vzgoja otrok in mladine	6.1.3. Športna vzgoja otrok in mladine s posebnimi potrebami	6.1.4. Obštudijske športne dejavnosti	6.1.5. Športna vzgoja otrok in mladine, usmerjenih v kakovostni in vrhunski šport	6.1.6. Kakovostni šport	6.1.7. Vrhunski šport	6.1.8. Šport invalidov	6.1.9. Športna rekreacija	6.1.10. Šport starejših
HRPELJE-KOZINA ¹	2015	13,37	0,00	0,00	4,54	0,00	1,00	0,00	0,44	0,10
	2016	6,47	0,00	0,00	12,68	0,00	0,63	0,00	0,46	0,17
IDRIJA ¹	2015	2,10	0,13	0,00	4,82	0,67	0,84	0,07	0,13	0,00
	2016	2,21	0,13	0,08	4,87	0,68	0,85	0,07	0,00	0,14
IG ¹	2015	1,06	0,00	0,02	1,63	4,70	0,45	0,00	0,23	0,00
	2016	1,10	0,00	0,02	2,35	4,54	0,44	0,00	0,15	0,00
ILIRSKA BISTRICA ¹	2015	4,02	0,00	0,14	3,43	4,54	0,00	0,12	0,61	0,00
	2016	2,60	0,00	0,09	2,36	2,00	0,00	0,07	0,17	0,13
IVANČNA GORICA ¹	2015	2,32	0,00	0,00	3,98	0,00	5,73	0,00	0,64	0,00
	2016	2,18	0,00	0,00	3,54	0,00	5,77	0,00	0,61	0,00
IZOLA ¹	2015	0,75	0,00	0,00	18,08	1,17	0,34	0,00	0,26	0,00
	2016	0,89	0,00	0,00	21,62	1,40	0,41	0,00	0,31	0,00
JESENICE ¹	2015	0,79	0,02	0,00	7,28	1,82	0,38	0,04	0,34	0,06
	2016	0,76	0,02	0,00	7,36	1,83	0,39	0,04	0,34	0,00
JEZERSKO ¹	2015	8,56	0,00	0,00	0,00	0,00	3,53	0,00	2,96	0,00
	2016	8,15	0,00	0,00	0,00	0,00	3,48	0,00	4,80	0,00
JURŠINCI ¹	2015	0,00	0,00	0,00	1,73	0,95	0,00	0,00	0,06	0,00
	2016	0,32	0,00	0,00	1,85	0,41	0,00	0,00	0,53	0,00
KAMNIK ¹	2015	0,78	0,00	0,00	3,67	0,89	1,07	0,00	0,71	0,00
	2016	0,76	0,00	0,00	3,71	0,79	1,25	0,00	0,89	0,00
KANAL ¹	2015	0,51	0,00	0,00	5,60	0,00	0,00	0,00	0,00	0,00
	2016	0,43	0,00	0,00	5,69	0,00	0,00	0,00	0,00	0,00
KIDRIČEVO ¹	2015	0,82	0,00	0,00	5,24	1,13	0,00	0,00	0,57	0,00
	2016	0,62	0,00	0,00	5,17	1,04	0,00	0,00	0,55	0,00
KOBARID ¹	2015	0,80	0,00	0,03	2,83	0,17	0,73	0,07	0,36	0,00
	2016	0,34	0,00	0,03	3,70	0,56	0,00	0,07	0,37	0,00
KOBILJE ¹	2015	2,10	0,00	0,00	0,00	0,00	0,00	0,00	0,00	2,57
	2016	1,96	0,00	0,00	0,00	0,00	0,00	0,00	0,00	2,14
KOČEVJE ¹	2015	1,79	0,00	0,00	3,69	0,69	1,02	0,16	0,20	0,15
	2016	1,96	0,00	0,00	4,32	0,81	0,94	0,19	0,28	0,11
KOMEN ¹	2015	0,76	0,00	0,00	4,00	2,77	0,00	0,00	0,73	0,12
	2016	1,34	0,00	0,00	4,08	2,00	0,00	0,00	0,25	0,08
KOMENDA ¹	2015	1,54	0,00	0,00	6,87	1,89	0,00	0,00	0,38	0,01
	2016	0,98	0,00	0,00	7,95	1,01	0,00	0,00	0,29	0,06

Občina	Leto	6.1.2. Prostočasna športna vzgoja otrok in mladine	6.1.3. Športna vzgoja otrok in mladine s posebnimi potrebami	6.1.4. Obštudijske športne dejavnosti	6.1.5. Športna vzgoja otrok in mladine, usmerjenih v kakovostni in vrhunski šport	6.1.6. Kakovostni šport	6.1.7. Vrhunski šport	6.1.8. Šport invalidov	6.1.9. Športna rekreacija	6.1.10. Šport starejših
KOSTANJEVICA NA KRKI ¹	2015	0,43	0,00	0,00	2,86	0,25	0,00	0,00	0,68	0,00
	2016	0,00	0,00	0,00	2,26	0,00	0,00	0,00	0,00	0,00
KOSTEL ¹	2015	0,00	0,00	0,00	0,00	0,00	0,00	0,00	1,56	0,00
	2016	0,00	0,00	0,00	0,00	0,00	0,00	0,00	0,00	0,00
KOZJE ¹	2015	2,41	0,00	0,61	0,00	0,00	0,00	0,00	4,43	0,00
	2016	2,89	0,00	0,93	0,00	0,00	0,00	0,00	4,47	0,00
KRANJSKA GORA ¹	2015	0,74	0,00	0,00	13,85	2,14	11,93	0,00	1,94	0,15
	2016	0,65	0,00	0,00	15,43	0,00	11,47	0,00	1,47	0,14
KRIŽEVCI ¹	2015	0,50	0,00	0,00	0,00	0,19	0,00	0,00	2,87	0,00
	2016	0,50	0,00	0,00	0,00	0,19	0,00	0,00	2,88	0,00
KRŠKO ¹	2015	1,26	0,01	0,00	4,63	8,76	2,55	0,06	0,44	0,00
	2016	1,36	0,01	0,00	4,31	8,88	2,48	0,08	0,54	0,00
KUNGOTA ¹	2015	0,00	0,00	0,00	0,00	0,00	0,00	0,00	2,84	0,00
	2016	0,00	0,00	0,00	0,00	0,00	0,00	0,00	0,00	0,00
KUZMA ¹	2015	0,81	0,00	0,00	3,67	1,94	0,00	0,00	0,63	0,00
	2016	0,68	0,00	0,00	4,05	0,77	0,00	0,00	1,15	0,00
LAŠKO ¹	2015	1,41	0,00	0,04	2,15	1,65	0,23	0,15	1,06	0,27
	2016	1,45	0,00	0,04	2,05	1,52	0,23	0,15	1,29	0,27
LENART ¹	2015	0,66	0,00	0,00	2,57	1,71	0,00	0,00	1,20	0,00
	2016	0,80	0,00	0,00	2,64	1,63	0,00	0,00	1,43	0,00
LENDAVA ¹	2015	0,31	0,00	0,24	4,61	5,98	0,66	0,03	0,19	0,05
	2016	0,37	0,01	0,00	2,79	7,70	0,00	0,00	0,00	0,05
LITUA ¹	2015	0,49	0,06	0,06	3,34	1,40	0,60	0,17	0,24	0,05
	2016	0,55	0,06	0,06	3,87	7,43	0,52	0,19	0,32	0,00
LJUBNO ¹	2015	5,25	0,00	0,00	0,00	0,00	0,00	0,05	1,45	0,00
	2016	5,32	0,00	0,00	0,00	0,00	0,00	0,05	1,47	0,00
LJUTOMER ¹	2015	0,59	0,01	0,00	5,12	1,16	0,07	0,05	0,55	0,00
	2016	0,49	0,00	0,00	4,92	1,19	0,00	0,05	0,55	0,00
LOG - DRAGOMER ¹	2015	2,37	0,06	0,06	4,15	1,07	0,00	0,00	0,95	0,00
	2016	2,80	0,00	0,06	5,60	0,00	0,00	0,00	1,44	0,00
LOGATEC ¹	2015	1,66	0,07	0,07	8,15	0,36	1,09	0,07	0,00	0,87
	2016	0,65	0,00	0,02	1,52	7,25	0,72	0,11	0,87	0,87
LOŠKA DOLINA ¹	2015	1,30	0,00	0,36	2,23	1,00	0,32	0,00	1,00	0,00
	2016	1,10	0,00	0,37	2,24	1,00	0,33	0,00	1,02	0,00

Občina	Leto	6.1.2. Prostočasna športna vzgoja otrok in mladine	6.1.3. Športna vzgoja otrok in mladine s posebnimi potrebami	6.1.4. Obštudijske športne dejavnosti	6.1.5. Športna vzgoja otrok in mladine, usmerjenih v kakovostni in vrhunski šport	6.1.6. Kakovostni šport	6.1.7. Vrhunski šport	6.1.8. Šport invalidov	6.1.9. Športna rekreacija	6.1.10. Šport starejših
LOŠKI POTOK ¹	2015	0,55	0,00	0,00	0,40	0,00	0,00	0,00	0,28	0,00
	2016	1,02	0,00	0,00	0,32	0,00	0,54	0,00	0,40	0,13
LOVRENC NA POHORJU ¹	2015	1,27	0,00	0,00	6,59	0,25	1,30	0,00	2,15	0,31
	2016	2,56	0,00	0,00	6,10	0,00	0,49	0,00	2,90	0,07
LUČE ¹	2015	6,16	0,00	0,00	1,81	0,00	1,00	0,00	6,35	3,27
	2016	5,70	0,00	0,00	1,01	0,00	1,01	0,00	7,45	2,82
LUKOVICA ¹	2015	1,94	0,00	0,00	0,79	1,01	1,40	0,00	1,38	0,00
	2016	1,93	0,00	0,00	1,06	0,79	1,39	0,00	1,25	0,00
MAJŠPERK ¹	2015	1,10	0,00	0,00	3,26	0,00	0,00	0,00	3,51	0,00
	2016	1,40	0,00	0,00	3,28	0,00	0,00	0,00	3,74	0,00
MAKOLE ¹	2015	2,20	0,00	0,00	0,00	0,00	0,49	0,00	0,00	0,00
	2016	2,08	0,00	0,00	0,00	0,00	0,50	0,00	1,48	0,00
MARKOVCI ¹	2015	0,60	0,00	0,00	4,49	7,78	0,00	0,00	0,75	0,00
	2016	0,60	0,00	0,00	4,49	7,48	0,00	0,00	1,12	0,00
MEDVODE ¹	2015	2,34	0,00	0,00	3,35	1,42	0,31	0,00	0,31	0,00
	2016	2,71	0,00	0,00	3,44	1,46	0,10	0,00	0,32	0,00
MENGEŠ ¹	2015	1,14	0,00	0,00	3,74	0,46	0,00	0,00	0,69	0,00
	2016	1,10	0,00	0,00	3,70	0,45	0,30	0,00	0,83	0,00
METLIKA ¹	2015	0,61	0,00	0,00	3,65	0,00	0,00	0,00	0,00	0,00
	2016	0,81	0,00	0,00	3,28	0,00	0,00	0,00	0,00	0,00
MEŽICA ¹	2015	0,69	0,00	0,00	7,92	0,00	0,00	0,00	0,59	0,00
	2016	0,66	0,00	0,00	7,58	0,00	0,00	0,00	0,57	0,00
MIKLAVŽ NA DRAVSKEM POLJU ¹	2015	0,09	0,00	0,00	4,99	0,00	0,00	0,00	1,38	0,00
	2016	0,50	0,00	0,00	5,53	0,00	0,00	0,00	1,37	0,00
MIREN-KOSTANJEVICA ¹	2015	0,70	0,00	0,00	4,41	1,57	0,00	0,00	0,52	0,00
	2016	0,70	0,00	0,00	4,43	1,43	0,00	0,00	0,42	0,00
MIRNA ¹	2015	1,13	0,00	0,06	4,17	0,80	3,78	0,15	1,01	0,18
	2016	0,89	0,00	0,10	4,83	0,78	2,99	0,12	0,98	0,20
MIRNA PEČ ¹	2015	1,02	0,00	0,00	0,00	0,00	0,26	0,00	1,18	0,00
	2016	0,76	0,00	0,00	0,00	0,00	1,06	0,00	2,39	0,00
MISLINJA ¹	2015	0,48	0,00	0,00	8,35	0,88	0,00	0,15	1,41	0,00
	2016	0,74	0,00	0,00	8,12	2,64	0,00	0,00	1,56	0,00
MOKRONOG-TREBELNO ¹	2015	3,54	0,00	0,00	2,25	1,01	0,00	0,02	1,41	0,15
	2016	3,42	0,00	0,00	2,02	1,58	0,00	0,02	1,30	0,12

Občina	Leto	6.1.2. Prostočasna športna vzgoja otrok in mladine	6.1.3. Športna vzgoja otrok in mladine s posebnimi potrebami	6.1.4. Obštudijske športne dejavnosti	6.1.5. Športna vzgoja otrok in mladine, usmerjenih v kakovostni in vrhunski šport	6.1.6. Kakovostni šport	6.1.7. Vrhunski šport	6.1.8. Šport invalidov	6.1.9. Športna rekreacija	6.1.10. Šport starejših
MORAVČE ¹	2015	0,72	0,00	0,00	1,72	0,74	0,00	0,00	0,16	0,10
	2016	0,80	0,00	0,00	1,64	0,13	0,00	0,00	0,40	0,07
MORAVSKE TOPLICE ¹	2015	0,35	0,00	0,00	0,77	3,21	0,00	0,00	1,28	0,00
	2016	0,35	0,00	0,00	0,77	3,22	0,00	0,00	1,29	0,00
MOZIRJE ¹	2015	0,00	0,00	0,00	4,94	0,00	0,00	0,13	1,60	0,00
	2016	0,00	0,00	0,00	3,81	0,00	0,00	0,15	1,24	0,00
MUTA ¹	2015	2,61	0,00	0,00	2,16	0,00	1,89	0,00	0,00	0,00
	2016	1,51	0,00	0,00	3,19	0,00	1,85	0,00	0,26	0,00
NAKLO ¹	2015	0,00	0,00	0,00	5,04	0,02	0,00	0,00	2,03	0,31
	2016	1,17	0,00	0,00	4,78	0,00	0,00	0,00	2,21	0,31
NAZARJE ¹	2015	2,11	0,00	0,00	2,40	0,00	0,00	0,00	0,79	0,24
	2016	1,72	0,00	0,00	2,77	0,00	0,00	0,00	0,90	0,15
ODRANCI ¹	2015	1,19	0,00	0,00	3,67	0,00	0,00	0,00	2,44	0,00
	2016	0,98	0,00	0,00	3,68	0,00	0,00	0,00	2,37	0,00
OPLOTNICA ¹	2015	3,85	0,00	0,00	3,88	0,00	0,00	1,96	0,25	0,00
	2016	4,68	0,00	0,00	4,68	0,00	0,00	0,00	0,61	0,00
ORMOŽ ¹	2015	2,11	0,06	0,00	4,85	5,12	0,10	0,00	1,98	0,00
	2016	2,12	0,06	0,00	4,29	5,72	0,14	0,00	1,80	0,13
OSILNICA ¹	2015	0,00	0,00	0,00	0,00	0,00	0,00	0,00	0,00	0,00
	2016	0,00	0,00	0,00	0,00	0,00	0,00	0,00	0,00	0,00
PESNICA ¹	2015	0,00	0,00	0,00	0,00	0,00	0,00	0,00	0,00	0,00
	2016	0,00	0,00	0,00	0,00	0,00	0,00	0,00	0,00	0,00
PIRAN ¹	2015	6,33	0,04	0,00	8,67	1,76	0,76	0,11	0,00	0,00
	2016	5,17	0,03	0,00	6,93	0,76	0,76	0,11	0,00	0,00
PIVKA ¹	2015	0,66	0,00	0,00	5,61	1,32	0,25	0,08	1,04	0,00
	2016	0,91	0,00	0,00	9,97	1,32	0,25	0,08	0,71	0,00
PODČETRTEK ¹	2015	0,92	0,00	0,00	5,11	8,22	1,20	0,00	1,50	0,00
	2016	0,66	0,00	0,00	5,93	7,33	0,00	0,00	1,49	0,00
PODLEHNIK ¹	2015	6,26	0,00	0,00	3,96	0,00	0,00	0,00	1,26	0,95
	2016	1,51	0,03	0,00	3,22	1,28	0,00	0,00	0,80	0,00
PODVELKA ¹	2015	0,72	0,00	0,00	0,71	0,00	0,00	0,00	2,44	0,00
	2016	0,76	0,00	0,00	0,00	0,00	0,00	0,00	0,00	0,00
POLJČANE ¹	2015	0,66	0,00	0,00	2,99	1,36	0,00	0,00	0,57	0,00
	2016	1,16	0,00	0,00	2,68	1,35	0,00	0,00	0,56	0,00

Občina	Leto	6.1.2. Prostočasna športna vzgoja otrok in mladine	6.1.3. Športna vzgoja otrok in mladine s posebnimi potrebami	6.1.4. Obštudijske športne dejavnosti	6.1.5. Športna vzgoja otrok in mladine, usmerjenih v kakovostni in vrhunski šport	6.1.6. Kakovostni šport	6.1.7. Vrhunski šport	6.1.8. Šport invalidov	6.1.9. Športna rekreacija	6.1.10. Šport starejših
POLZELA ¹	2015	1,90	0,00	0,00	0,42	0,42	11,83	0,00	0,00	0,00
	2016	0,73	0,00	0,00	12,19	0,00	0,00	0,00	0,10	0,00
POSTOJNA ¹	2015	0,62	0,00	0,00	8,87	0,60	0,02	0,12	0,22	0,00
	2016	0,62	0,00	0,00	10,14	0,74	0,00	0,12	0,59	0,00
PREBOLD ¹	2015	0,13	0,00	0,00	1,35	0,10	0,00	0,00	0,93	0,26
	2016	0,24	0,00	0,00	0,88	0,94	0,00	0,00	0,54	0,10
PREDDVOR ¹	2015	3,05	0,00	0,00	1,59	0,64	0,00	0,00	0,76	0,00
	2016	1,14	0,00	0,00	3,48	0,63	0,00	0,00	0,44	0,00
PREVALJE ¹	2015	2,42	0,00	0,00	8,43	0,00	0,00	0,00	0,00	0,89
	2016	2,35	0,00	0,00	8,44	0,00	0,00	0,00	0,00	0,00
PUCONCI ¹	2015	0,00	0,00	0,00	0,00	0,00	6,38	0,00	1,38	0,00
	2016	0,00	0,00	0,00	0,00	0,00	7,10	0,00	1,46	0,00
RAČE-FRAM ¹	2015	0,53	0,00	0,00	5,63	1,07	0,00	0,00	0,82	0,00
	2016	0,49	0,00	0,00	0,00	1,10	0,00	0,00	0,00	3,10
RADEČE ¹	2015	1,43	0,00	0,00	2,41	2,57	0,94	0,00	0,00	0,22
	2016	1,36	0,00	0,00	3,34	7,85	0,00	0,00	0,52	0,35
RADENCI ¹	2015	0,26	0,00	0,00	2,81	0,40	1,47	0,06	0,46	0,06
	2016	0,29	0,00	0,00	3,59	0,00	0,18	0,00	0,93	0,14
RADLJE OB DRAVI ¹	2015	0,81	0,00	0,00	0,92	3,19	0,00	0,10	0,00	0,00
	2016	0,81	0,00	0,00	3,86	0,82	0,00	0,40	0,00	0,00
RADOVLJICA ¹	2015	3,37	0,00	0,00	5,85	2,13	6,13	0,19	1,06	0,00
	2016	4,54	0,00	0,00	4,78	2,18	6,22	0,19	1,01	0,00
RAVNE NA KOROŠKEM ¹	2015	3,89	0,00	0,00	6,84	0,00	0,56	0,24	0,37	0,00
	2016	3,66	0,00	0,00	6,52	0,00	0,61	0,23	0,37	0,00
RAZKRIŽJE ¹	2015	0,23	0,00	0,00	0,00	0,00	0,00	0,00	0,00	0,00
	2016	0,00	0,00	0,00	0,00	0,00	0,00	0,00	0,00	0,00
REČICA OB SAVINJI ¹	2015	0,00	0,00	0,00	0,00	0,00	0,00	0,00	0,68	0,00
	2016	0,30	0,00	0,00	0,00	0,00	0,00	0,00	0,40	0,00
RENČE-VOGRSKO ¹	2015	2,89	0,00	0,00	7,45	1,14	1,75	0,00	1,02	0,75
	2016	2,80	0,00	0,00	8,01	1,53	1,88	0,16	1,10	1,62
RIBNICA ¹	2015	0,47	0,00	0,00	1,92	0,00	0,00	0,00	0,02	0,00
	2016	4,70	0,00	0,00	9,87	3,00	0,00	0,00	0,00	0,00
RIBNICA NA POHORJU ¹	2015	1,20	0,00	0,00	0,00	0,00	0,00	0,00	8,38	0,00
	2016	1,15	0,00	0,00	0,00	0,00	0,00	0,00	8,44	0,00

Občina	Leto	6.1.2. Prostostasna športna vzgoja otrok in mladine	6.1.3. Športna vzgoja otrok in mladine s posebnimi potrebami	6.1.4. Obštudijske športne dejavnosti	6.1.5. Športna vzgoja otrok in mladine, usmerjenih v kakovostni in vrhunski šport	6.1.6. Kakovostni šport	6.1.7. Vrhunski šport	6.1.8. Šport invalidov	6.1.9. Športna rekreacija	6.1.10. Šport starejših
ROGAŠKA SLATINA ¹	2015	0,69	0,03	0,03	2,83	1,06	0,00	0,09	0,37	0,00
	2016	0,79	0,02	0,00	2,82	0,00	1,06	0,09	0,36	0,00
ROGAŠOVCI ¹	2015	0,45	0,00	0,00	1,99	2,57	0,00	0,00	1,29	0,00
	2016	0,46	0,00	0,00	2,02	2,61	0,00	0,00	1,31	0,00
ROGATEC ¹	2015	2,11	0,00	0,00	6,29	1,03	0,00	0,00	0,37	0,00
	2016	2,96	0,00	0,00	7,53	1,05	0,00	0,00	0,38	0,00
RUŠE ¹	2015	3,38	0,00	0,00	5,17	0,00	0,20	0,92	1,63	0,00
	2016	3,55	0,00	0,00	4,81	0,00	0,80	0,30	1,36	0,00
SELNICA OB DRAVI ¹	2015	0,29	0,00	0,00	3,49	0,13	0,14	0,00	1,61	0,00
	2016	0,08	0,00	0,00	5,82	0,00	1,51	0,00	0,00	0,00
SEMIČ ¹	2015	4,33	0,00	0,13	0,00	0,12	0,00	0,09	0,19	1,06
	2016	4,59	0,00	0,13	0,00	0,13	0,13	0,08	0,18	0,66
SEVNICA ¹	2015	0,45	0,00	0,03	1,23	0,11	0,94	0,03	0,20	0,00
	2016	0,47	0,00	0,08	1,55	0,75	0,21	0,08	0,50	0,00
SEŽANA ¹	2015	0,92	0,00	0,00	4,50	1,14	0,04	0,03	0,05	0,00
	2016	0,89	0,00	0,00	4,68	1,02	0,00	0,00	0,05	0,00
SLOVENSKA BISTRICA ¹	2015	0,71	0,00	0,00	2,94	1,13	0,75	0,07	0,42	0,00
	2016	0,07	0,00	0,00	3,64	1,18	0,69	0,00	0,37	0,03
SLOVENSKE KONJICE ¹	2015	0,00	0,00	0,00	4,03	0,00	0,54	0,10	0,28	0,00
	2016	0,00	0,00	0,00	4,33	0,00	0,44	0,08	0,23	0,00
SODRAŽICA ¹	2015	0,69	0,00	0,00	2,29	0,00	0,00	0,00	0,00	0,23
	2016	0,69	0,00	0,00	2,29	0,00	0,00	0,00	0,00	0,23
SOLČAVA ¹	2015	0,00	0,00	0,00	0,00	0,00	0,00	0,00	3,89	0,00
	2016	0,58	0,00	0,00	0,00	0,00	0,00	0,00	2,88	0,38
SREDIŠČE OB DRAVI ¹	2015	0,88	0,00	0,00	9,38	0,00	0,00	0,00	1,84	0,00
	2016	0,80	0,00	0,00	9,42	0,00	0,00	0,00	2,49	0,00
STARŠE ¹	2015	0,11	0,00	0,00	6,14	3,19	0,37	0,00	0,00	0,00
	2016	0,05	0,00	0,00	5,12	0,00	0,37	0,00	6,62	0,00
STRAŽA ¹	2015	3,09	0,00	0,00	4,05	0,00	1,45	0,00	1,96	0,00
	2016	3,08	0,00	0,00	4,03	0,00	1,45	0,00	1,95	0,00
SVETA ANA ¹	2015	0,44	0,00	0,00	0,00	0,00	0,00	0,00	0,16	0,00
	2016	0,44	0,00	0,00	0,00	0,00	0,00	0,00	0,22	0,00
SV. TROJICA V SLOV. GORICAH ¹	2015	1,23	0,00	0,37	0,66	0,00	0,91	0,00	0,57	0,00
	2016	1,27	0,00	0,10	0,80	0,00	0,57	0,00	0,98	0,00

Občina	Leto	6.1.2. Prostočasna športna vzgoja otrok in mladine	6.1.3. Športna vzgoja otrok in mladine s posebnimi potrebami	6.1.4. Obštudijske športne dejavnosti	6.1.5. Športna vzgoja otrok in mladine, usmerjenih v kakovostni in vrhunski šport	6.1.6. Kakovostni šport	6.1.7. Vrhunski šport	6.1.8. Šport invalidov	6.1.9. Športna rekreacija	6.1.10. Šport starejših
SVETI ANDRAŽ V SLOV. GORICAH ¹	2015	0,16	0,00	0,00	0,99	0,00	0,00	0,00	0,32	0,43
	2016	0,07	0,00	0,00	0,63	1,44	0,00	0,00	0,87	0,20
SVETI JURIJ OB ŠČAVNICI ¹	2015	0,80	0,00	0,00	3,84	0,00	0,00	0,00	1,75	0,00
	2016	0,95	0,00	0,00	4,78	0,00	0,00	0,00	1,91	0,00
SVETI JURIJ V SLOV. GORICAH ¹	2015	0,16	0,00	0,00	0,78	1,37	0,00	0,00	0,66	0,00
	2016	0,18	0,00	0,00	0,90	1,57	0,00	0,00	0,76	0,00
SVETI TOMAŽ ¹	2015	0,35	0,00	0,00	0,24	0,86	0,00	0,00	4,88	0,00
	2016	0,37	0,00	0,00	0,88	1,99	0,00	0,00	4,99	0,00
ŠALOVCI ¹	2015	0,00	0,00	0,00	0,00	0,00	0,00	0,00	0,00	0,00
	2016	0,70	0,00	0,00	1,75	0,00	0,00	0,00	0,00	0,00
ŠEMPETER-VRTOJBA ¹	2015	2,93	0,00	0,00	2,96	2,09	4,47	0,00	1,22	0,00
	2016	2,59	0,00	0,00	2,97	1,99	4,42	0,00	1,01	0,00
ŠENČUR ¹	2015	0,60	0,02	0,00	6,32	2,37	0,25	0,00	0,66	0,00
	2016	0,45	0,00	0,00	7,11	1,41	0,26	0,00	0,63	0,00
ŠENTILJ ¹	2015	1,60	0,00	0,00	1,59	1,06	0,00	0,00	0,00	0,16
	2016	1,20	0,00	0,00	2,18	0,00	0,00	0,00	0,00	0,00
ŠENTJERNEJ ¹	2015	0,30	0,00	0,00	0,50	0,07	0,00	0,00	0,21	0,00
	2016	0,04	0,00	0,00	1,81	0,00	0,00	0,00	0,03	0,00
ŠENTJUR ¹	2015	0,67	0,00	0,00	0,00	2,78	0,00	0,00	5,74	0,00
	2016	0,65	0,00	0,00	0,00	3,40	0,00	0,00	5,55	0,00
ŠENTRUPERT ¹	2015	0,68	0,00	0,00	0,00	0,00	0,00	0,10	0,51	0,18
	2016	0,53	0,00	0,00	0,00	0,00	0,00	0,11	0,88	0,00
ŠKOCJAN ¹	2015	0,56	0,00	0,00	0,00	0,00	0,00	0,00	0,53	0,32
	2016	0,55	0,00	0,00	0,00	0,00	0,00	0,00	0,64	0,27
ŠKOFJA LOKA ¹	2015	5,31	0,04	0,00	3,74	0,86	0,00	0,13	1,58	0,00
	2016	4,77	0,00	0,00	4,77	1,36	0,00	0,17	1,58	0,00
ŠKOFLJICA ¹	2015	1,01	0,00	0,00	1,14	0,00	0,00	0,00	0,87	0,10
	2016	0,98	0,00	0,00	1,11	0,00	0,00	0,00	0,62	0,00
ŠMARJE PRI JELŠAH ¹	2015	0,97	0,00	0,00	5,46	0,39	0,00	0,00	0,50	0,00
	2016	0,98	0,00	0,00	5,46	0,39	0,00	0,00	0,50	0,00
ŠMARJEŠKE TOPLICE ¹	2015	0,18	0,00	0,00	0,14	0,00	0,00	0,00	0,96	0,01
	2016	0,18	0,00	0,00	0,14	0,00	0,00	0,00	0,96	0,01
ŠMARTNO OB PAKI ¹	2015	0,00	0,00	0,00	0,31	8,86	0,46	0,00	0,62	0,00
	2016	0,00	0,00	0,00	0,00	8,96	0,47	0,00	0,62	0,00

Občina	Leto	6.1.2. Prostotna športna vzgoja otrok in mladine	6.1.3. Športna vzgoja otrok in mladine s posebnimi potrebami	6.1.4. Obštudijske športne dejavnosti	6.1.5. Športna vzgoja otrok in mladine, usmerjenih v kakovostni in vrhunski šport	6.1.6. Kakovostni šport	6.1.7. Vrhunski šport	6.1.8. Šport invalidov	6.1.9. Športna rekreacija	6.1.10. Šport starejših
ŠMARTNO PRI LITJIJ ¹	2015	0,28	0,00	0,00	1,76	5,80	0,00	0,08	0,21	0,00
	2016	0,26	0,00	0,00	1,71	6,18	0,03	0,08	0,21	0,00
ŠOŠTANJ ¹	2015	0,93	0,00	0,00	0,91	10,91	0,00	0,03	0,63	0,06
	2016	1,09	0,00	0,00	0,79	9,84	0,00	0,03	0,62	0,07
ŠTORE ¹	2015	0,64	0,00	0,00	0,70	0,07	0,00	0,00	0,64	0,04
	2016	0,63	0,00	0,00	0,81	0,04	0,01	0,04	0,69	0,00
TABOR ¹	2015	0,25	0,00	0,00	0,00	1,80	0,00	0,00	0,00	0,00
	2016	0,32	0,00	0,00	0,00	0,00	0,00	0,00	0,88	0,00
TIŠINA ¹	2015	0,51	0,00	0,00	3,96	3,94	0,00	0,10	1,50	0,00
	2016	0,41	0,00	0,00	4,16	3,61	0,55	0,65	1,52	0,00
TOLMIN ¹	2015	1,37	0,09	0,00	3,50	0,98	0,27	0,04	0,14	0,04
	2016	1,38	0,09	0,00	3,52	0,98	0,27	0,04	0,14	0,04
TRBOVLJE ¹	2015	1,27	0,03	0,00	2,53	0,78	1,65	0,06	0,41	0,00
	2016	1,49	0,03	0,00	2,69	1,02	1,49	0,07	0,43	0,00
TREBNJE ¹	2015	1,15	0,03	0,06	2,10	0,40	2,59	0,08	0,40	0,00
	2016	1,14	0,00	0,00	2,08	0,40	1,60	0,08	0,40	0,00
TRNOVSKA VAS ¹	2015	0,15	0,00	0,00	0,00	0,00	0,00	0,00	0,58	0,00
	2016	0,00	0,00	0,00	0,00	0,00	0,00	0,00	0,47	0,00
TRZIN ¹	2015	2,96	0,00	0,00	0,85	0,00	0,51	0,00	0,00	0,51
	2016	3,48	0,00	0,00	1,72	1,95	0,52	0,00	2,95	0,00
TRŽIČ ¹	2015	1,23	0,01	0,00	6,56	0,37	0,22	0,00	0,85	0,00
	2016	1,15	0,01	0,00	6,74	0,27	0,15	0,00	0,81	0,00
TURNIŠČE ¹	2015	0,37	0,00	0,00	5,30	4,43	0,61	0,00	0,00	0,00
	2016	0,31	0,00	0,00	3,69	3,69	1,85	0,00	0,15	0,00
VELIKA POLANA ¹	2015	0,53	0,00	0,00	0,00	0,00	0,00	0,00	6,22	0,55
	2016	0,25	0,00	0,00	0,00	0,00	0,00	0,00	6,25	0,00
VELIKE LAŠČE ¹	2015	0,76	0,00	0,00	0,36	0,00	0,00	0,00	0,34	0,00
	2016	0,85	0,00	0,00	0,36	0,00	0,00	0,00	0,44	0,00
VERŽEJ ¹	2015	0,00	0,00	0,00	8,34	0,96	0,00	0,00	0,71	0,00
	2016	0,00	0,00	0,00	6,44	0,43	0,00	0,05	1,18	0,00
VIDEM ¹	2015	0,00	0,00	0,00	1,46	4,32	0,00	0,00	0,97	0,00
	2016	0,31	0,00	0,00	1,45	6,20	0,00	0,00	1,09	0,00
VIPAVA ¹	2015	0,95	0,08	0,00	1,00	1,21	2,14	0,09	1,37	0,10
	2016	0,40	0,13	0,12	2,66	0,41	2,33	0,09	0,74	0,23

Občina	Leto	6.1.2. Prostočasna športna vzgoja otrok in mladine	6.1.3. Športna vzgoja otrok in mladine s posebnimi potrebami	6.1.4. Obštudijske športne dejavnosti	6.1.5. Športna vzgoja otrok in mladine, usmerjenih v kakovostni in vrhunski šport	6.1.6. Kakovostni šport	6.1.7. Vrhunski šport	6.1.8. Šport invalidov	6.1.9. Športna rekreacija	6.1.10. Šport starejših
VITANJE ¹	2015	1,42	0,12	0,00	0,00	0,00	0,00	0,11	1,79	0,15
	2016	1,66	0,12	0,00	0,00	0,04	0,00	0,10	1,19	0,10
VODICE ¹	2015	0,58	0,00	0,00	0,33	0,21	0,21	0,00	0,71	0,08
	2016	0,33	0,00	0,00	0,17	0,00	0,17	0,00	0,58	0,17
VOJNIK ¹	2015	1,80	0,00	0,00	2,50	4,26	3,18	0,00	0,00	0,00
	2016	1,37	0,00	0,00	2,49	4,21	2,93	0,00	0,00	0,00
VRANSKO ¹	2015	1,47	0,00	0,00	9,24	0,00	0,00	0,00	3,15	0,00
	2016	1,47	0,00	0,00	9,22	0,00	0,00	0,00	3,14	0,00
VRHNIKA ¹	2015	1,91	0,00	0,00	6,51	0,70	0,29	0,08	0,35	0,05
	2016	1,93	0,00	0,00	6,45	0,71	0,43	0,08	0,35	0,05
VUZENICA ¹	2015	1,12	0,00	0,00	2,63	3,35	0,00	0,00	0,29	0,00
	2016	1,12	0,00	0,00	2,65	3,37	0,00	0,00	0,29	0,00
ZAGORJE OB SAVI ¹	2015	0,73	0,00	0,13	1,23	2,83	0,22	0,18	0,37	0,00
	2016	0,68	0,00	0,15	1,46	3,45	0,24	0,20	0,40	0,00
ZAVRČ ¹	2015	0,20	0,00	0,00	8,13	1,22	0,00	0,00	0,00	0,00
	2016	9,12	0,00	0,00	0,00	0,00	0,00	0,00	0,00	0,00
ZREČE ¹	2015	0,83	0,03	0,06	3,47	1,18	0,34	0,00	0,06	0,00
	2016	0,77	0,16	0,07	3,60	1,18	0,34	0,00	0,06	0,00
ŽALEC ¹	2015	1,62	0,00	0,00	4,40	1,90	0,70	0,04	0,00	0,00
	2016	1,64	0,00	0,00	4,83	1,87	0,44	0,00	0,00	0,00
ŽELEZNIKI ¹	2015	1,10	0,00	0,00	5,25	1,17	0,06	0,00	0,19	0,03
	2016	1,13	0,00	0,00	5,41	1,17	0,07	0,00	0,22	0,00
ŽETALE ¹	2015	0,95	0,00	0,00	0,00	0,00	0,00	0,00	0,00	0,00
	2016	1,11	0,00	0,00	0,00	0,00	0,00	0,00	0,00	0,00
ŽIRI ¹	2015	2,74	0,00	0,00	6,04	2,22	0,08	0,09	0,71	0,15
	2016	2,91	0,00	0,00	6,38	2,35	0,14	0,08	0,69	0,22
ŽIROVNICA ¹	2015	0,64	0,00	0,00	13,06	0,00	0,84	0,00	0,48	0,00
	2016	0,55	0,00	0,00	11,60	0,00	0,84	0,00	0,32	0,00
ŽUŽEMBERK ¹	2015	0,39	0,00	0,00	2,40	0,87	0,11	0,00	0,20	0,00
	2016	0,35	0,00	0,00	2,45	0,98	0,00	0,00	0,20	0,00

Opomba:

¹ Vrednost 0,0 – ni bilo namenjenih sredstev.

5.3 Vsebina lokalnih skupnosti

Za grafe v nadaljevanju velja naslednja opomba:
podatki za leto 2015, 2016 so pridobljeni iz vseh 212 občin, ki so oddale poročilo za LPŠ 2015, 2016.

Vsebina lokalnih skupnosti za glavno področje »6.1. PROGRAMI ŠPORTA«

PODROČJE NPŠ	IME PODPODROČJA	Leto	Število izvajalcev	Število nagrajenih oseb	Število prireditelj	Število programov	Število programov/prireditelj	Število strokovnega kadra	Število tekmovalcev	Število trenerjev	Število vključenih	Število zaposlenega strokovnega kadra	Število zaposlenih	
6.1.2. Prostočasna športna vzgoja otrok in mladine	6.1.2.3.1. Oddelki z dodatno športno ponudbo v OŠ	2015	43			97		119			4761			
		2016	28			103		95			3115			
	6.1.2.4.1. Obstoječi športni programi prostočasne športne vzgoje otrok in mladine	2015	1889			3066		4092			108520			
		2016	1577			3918		3393			111985			
	6.1.2.4.2. Pilotski programi prostočasne športne vzgoje otrok in mladine	2015	6			15		84			982			
		2016	14			19		145			3493			
	6.1.2.5. Programi v počitnicah in pouka prostih dnevih	2015	166			236		378			18960			
		2016	173			306		390			16115			
	6.1.3. Športna vzgoja otrok in mladine s posebnimi potrebami	6.1.3.1. Celoletni športni programi športne vzgoje otrok in mladine s posebnimi potrebami	2015				114					673		
			2016				60					806		
6.1.3.2. Športne prireditve za otroke in mladino s posebnimi potrebami na regijski in nacionalni ravni		2015					7				580			
		2016					1				50			
6.1.4. Obštudijske športne dejavnosti	6.1.4.1. Celoletni športni programi obštudijskih športnih dejavnosti	2015	94			128		98			2200			
		2016	80			112		65			2116			
	6.1.4.2. Športne prireditve študentov na univerzitetni in nacionalni ravni	2015			24						4365			
		2016			22						195			
6.1.5. Športna vzgoja otrok in mladine, usmerjene v kakovostni in vrhunski šport	6.1.5.1.1. Občinske panožne športne šole	2015	145								8312	142		
		2016	171								11974	1381		
	6.1.5.2.1. Programi športnih društev na področju športne vzgoje otrok in mladine, usmerjeni v kakovostni in vrhunski šport	2015	2077			5627		4527			91901			
		2016	1679			4035		4392			67963			

PODROČJE NPŠ	IME PODPODROČJA	Leto	Športna dejavnost												
			Število izvajalcev	Število nagrajenih oseb	Število prireditelj	Število programov	Število programov/prireditelj	Število strokovnega kadra	Število tekmovalcev	Število trenerjev	Število vključenih	Število zaposlenega strokovnega kadra	Število zaposlenih		
6.1.6. Kakovostni šport	6.1.6.1. Uporaba športnih objektov za programe kakovostnega športa	2015				1408						27237			
		2016				1178						19977			
6.1.7. Vrhunski šport	6.1.7.1.1. Programi športnih društev na področju vrhunškega športa	2015	428			462		592				4121			
		2016	406			493		499				2955			
	6.1.7.2. Zaposlovanje vrhunskih trenerjev	2015									32				
		2016									45				
	6.1.7.5. Nagrade vrhunskim športnikom in trenerjem	2015		422											
		2016		357											
6.1.8. Šport invalidov	6.1.8.1. Občinske športne šole za šport invalidov	2015	100			203		158				2455			
		2016	94			215		171				2079			
	6.1.8.2. Pilotski programi povezovanja športnih in invalidskih ter dobrodelnih društev in zvez	2015	83			240		180				3016			
		2016	71			231		151				3129			
	6.1.8.3. Državna prvenstva športa invalidov	2015							19			216			
		2016							22			332			
	6.1.8.4.1. Programi športnih društev na področju vrhunškega športa invalidov	2015	11			17		15				130			
		2016	15			33		23				281			
	6.1.9. Športna rekreacija	6.1.9.1. Zaposlovanje strokovno izobraženega kadra za športno rekreacijo	2015												
			2016												35
6.1.9.2. Celoletni ciljni športnorekreativni programi		2015	2380			3791		2421				121272			
		2016	2093			3582		2654				104689			
6.1.9.3. Pilotski športni programi za krepitev zdravja in dobrega počutja		2015	24			49		8				1287			
		2016	4			82		5				25			
6.1.9.4. Množične delavske športne prireditve		2015			59							4408			
		2016			164							10790			
6.1.9.5. Področni centri gibanja za zdravje		2015				3						100			
	2016														

PODROČJE NPŠ	IME PODPODROČJA	Leto	Število izvajalcev	Število nagrajenih oseb	Število prireditelj	Število programov	Število programov/prireditelj	Število strokovnega kadra	Število tekmovalcev	Število trenerjev	Število vključenih	Število zaposlenega strokovnega kadra	Število zaposlenih	
6.1.10. Šport starejših	6.1.10.1. Skupinska gibalna vadba starejših na površinah za šport v naravi in v urbanem okolju	2015	232			240		173			4958			
		2016	193			312		206			5502			
	6.1.10.2. Zaposlovanje strokovno izobraženega strokovnega kadra za izvedbo gibalnih programov za starejše	2015												
		2016												1
	6.1.10.4. Športni programi za istočasno športno vadbo razširjene družine	2015	8			24			8			989		
		2016	4			13			13			211		
	6.1.10.5. Športno družabne medgeneracijske prireditve	2015			162							44583		
		2016			76							50688		
	Skupna vsota		2015	7686	422	245	15720	7	12853	19	32	456026	142	0
			2016	6602	357	262	14692	1	12202	22	45	418470	1381	36

Vsebina lokalnih skupnosti za glavno področje »6.2. ŠPORTNI OBJEKTI IN POVRŠINE ZA ŠPORT V NARAVI«

PODROČJE NPŠ	Leto	Št. novogradenj	Št. Objektov
6.2.1. Energetske in športno-tehnološke posodobitve športnih objektov	2015		127
	2016		135
6.2.2. Trajnostna ureditev, investicijsko vzdrževanje in posodobitve naravnih površin za šport	2015		195
	2016		189
6.2.3. Novogradnje športnih objektov, ki lahko obogatijo mrežo športnih objektov za izvajanje LPŠ	2015	75	
	2016	89	
6.2.4. Izgradnja, posodobitev in opremljanje športnih objektov za panožne športne centre OKS-ZŠZ	2015		30
	2016		34
6.2.5. Upravljanje in vzdrževanje športnih objektov	2015		975
	2016		1038
Skupna vsota	2015	75	1327
	2016	89	1396

Vsebina lokalnih skupnosti za glavno področje

»6.3. RAZVOJNE DEJAVNOSTI V ŠPORTU«

PODROČJE NPŠ	IME PODPODROČJA NPŠ	LETO	Št. vključenih					
			Št. poslovnih aplikacij	Št. projektov	Št. oseb	Št. publikacij	Št. servisov	Št. vključenih
6.3.1. Izobraževanje, usposabljanje in izpopolnjevanje strokovnih kadrov v športu	6.3.1.1. Usposabljanje in izpopolnjevanje strokovnih kadrov v športu	2015			3479			
		2016			4101			
6.3.2. Statusne pravice športnikov, trenerjev in strokovna podpora programom	6.3.2.1.2. Štipendije za nadarjene in vrhunske športnike	2015						0
		2016						28
	6.3.2.2.1. Spremljanje pripravljenosti športnikov	2015						361
		2016						366
	6.3.2.2.2. Svetovanje pri vključevanju otrok v šport	2015						8
		2016						1
6.3.3. Založništvo v športu	6.3.3.2. Tiskane strokovne in znanstvene publikacije s področja športa	2015				2545		
		2016				3284		
6.3.4. Znanstveno raziskovalna dejavnost v športu	6.3.4.1. Ciljno raziskovalni projekti v športu in kineziologiji	2015		1				
		2016		1				
6.3.5. Informacijsko komunikacijska tehnologija na področju športa	6.3.5.1. Spletni in mobilni servisi v športu	2015					34	
		2016					28	
	6.3.5.2. Razvoj in nakup poslovnih aplikacij za podporo poslovanju športnih organizacij	2015	11					
		2016	20					
Skupna vsota		2015	11	1	3479	2545	34	369
		2016	20	1	4101	3284	28	395

Vsebina lokalnih skupnosti za glavno področje

»6.4. ORGANIZIRANOST V ŠPORTU«

PODROČJE NPŠ	IME PODPODROČJA NPŠ	Število organizacij	Število organizacij
		2015	2016
6.4.1. Delovanje športnih organizacij	6.4.1.1. Delovanje športnih društev in zvez na lokalni ravni	2024	2039
	6.4.1.2. Delovanje javnih zavodov za šport na lokalni ravni	41	39
Skupna vsota		2065	2078

Vsebina lokalnih skupnosti za glavno področje »6.5. ŠPORTNE PRIREDITVE IN PROMOCIJA ŠPORTA«

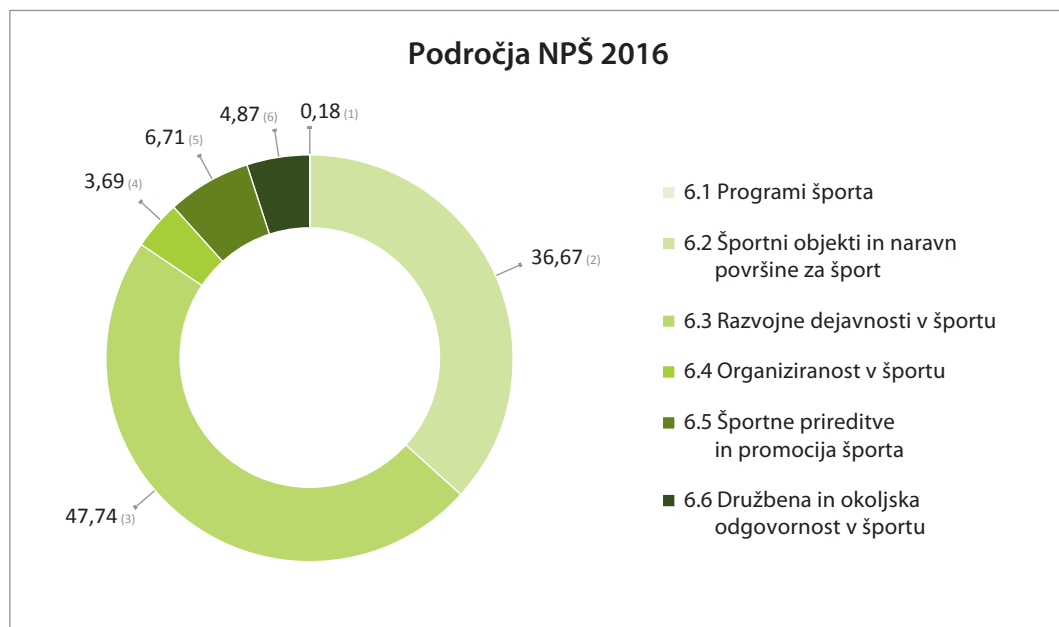
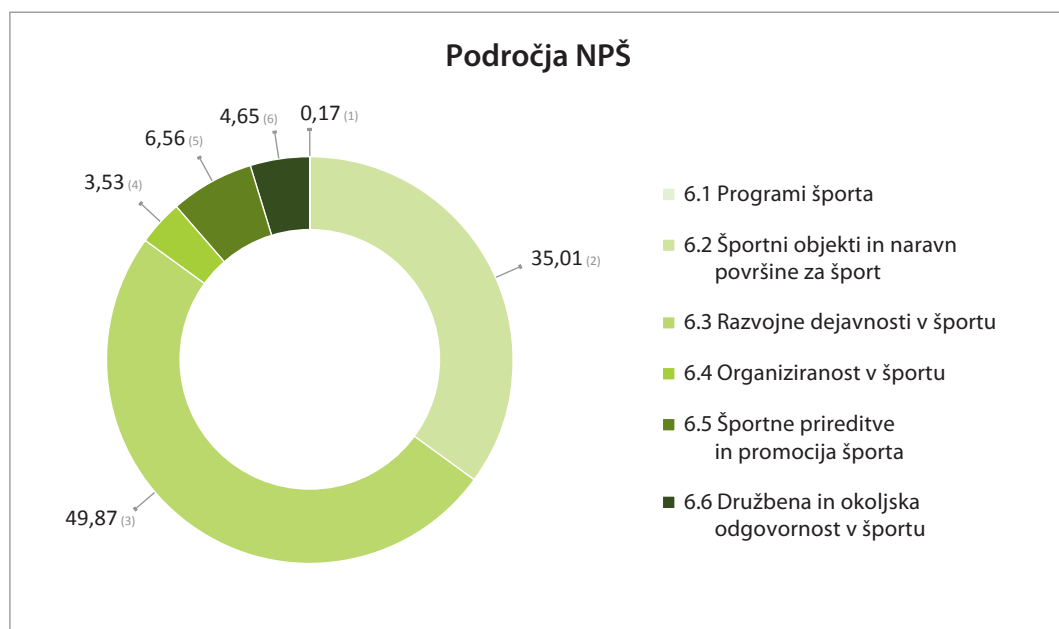
63

PODROČJE NPŠ	IME PODPODROČJA NPŠ	Leto	Število izvajalcev	Število prireditev	Število vključenih
6.5.1. Športne prireditve	6.5.1.1. Velike mednarodne športne prireditve	2015		245	48775
		2016		238	48033
	6.5.1.2. Druge športne prireditve	2015		4634	395845
		2016		4137	457775
	6.5.1.3. Občinske športno promocijske prireditve za podelitev priznanj v športu	2015		130	11154
		2016		96	13232
6.5.4. Športna dediščina in muzejska dejavnost v športu	6.5.4. Športna dediščina in muzejska dejavnost v športu	2015	1		
		2016	2		
Skupna vsota		2015	1	5009	455774
		2016	2	4471	519040

5.4 Uresničevanje NPŠ po področjih

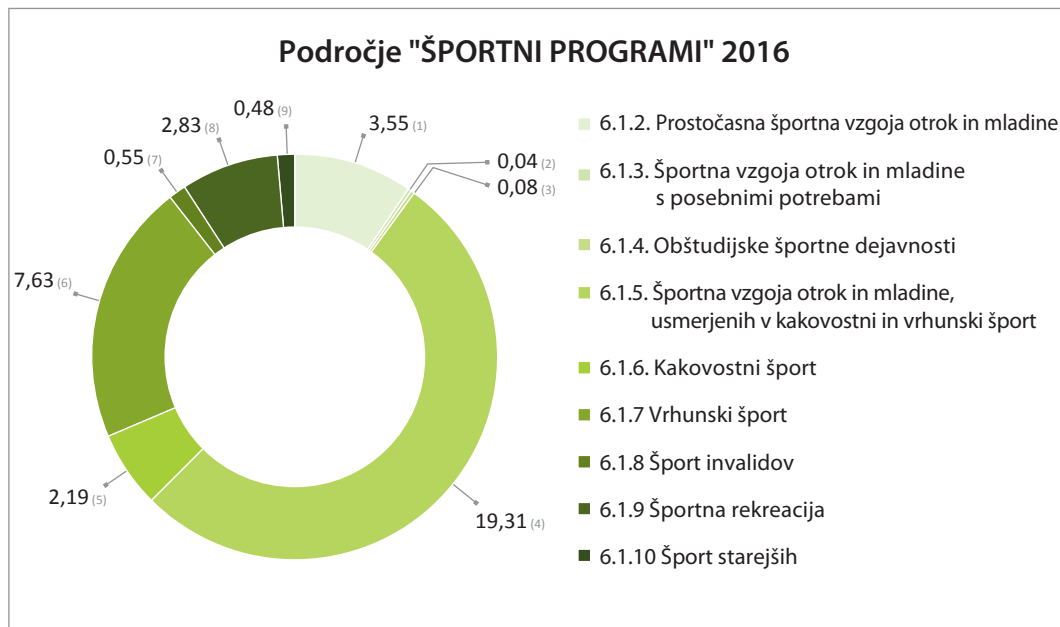
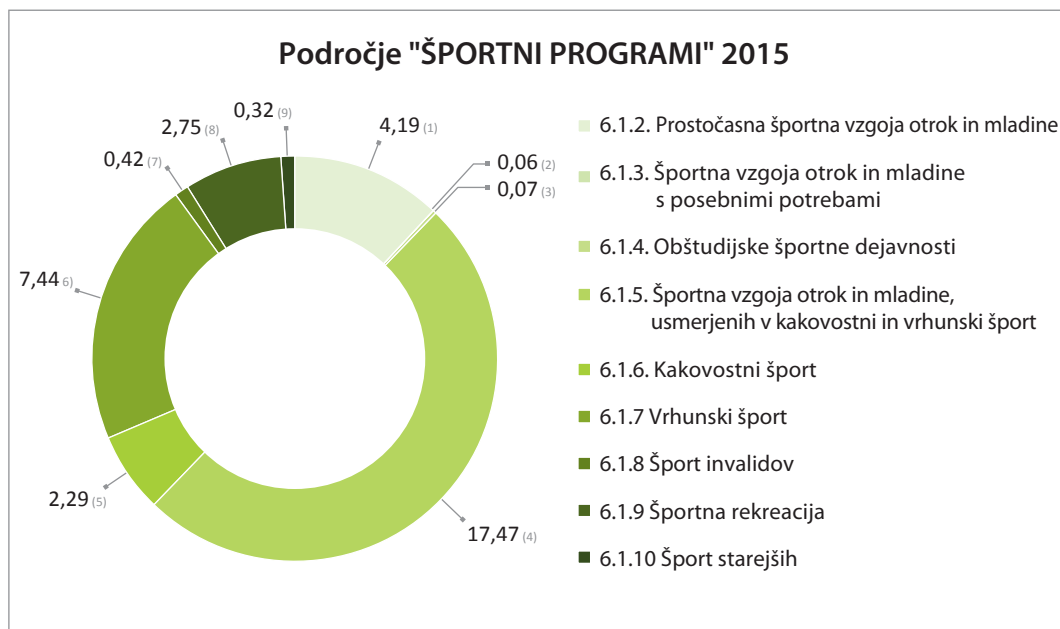
Predviden delež na področju NPŠ za leto 2015 in 2016 (%)

64



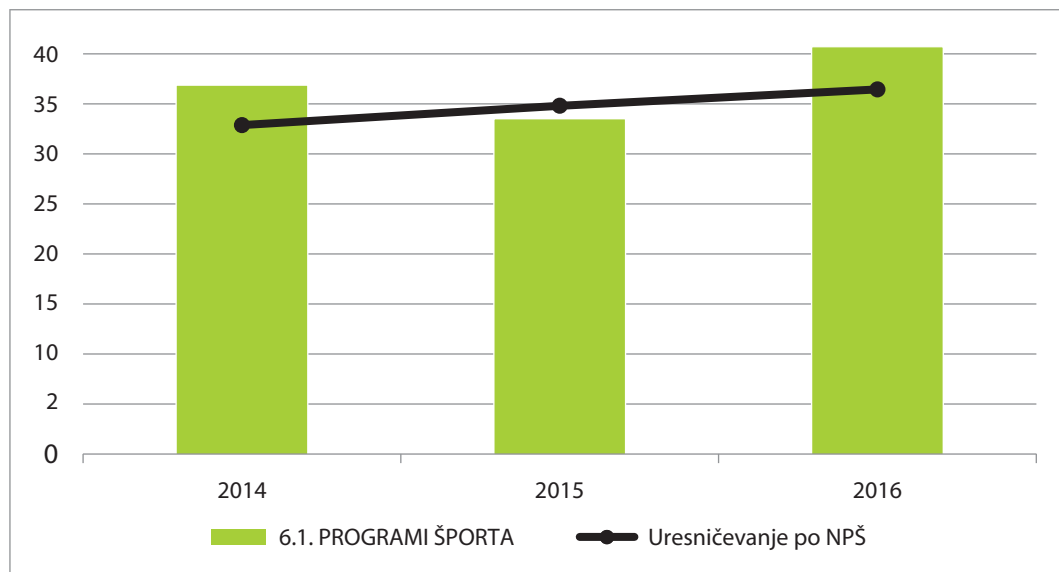
Opomba:

V grafu so upoštevana samo glavna področja NPŠ. Deleži so izračunani glede na povprečni letni indeks za obdobje financiranja letnih programov športa od leta 2001 do leta 2008. Izračun je izvedla delovna skupina (ustanovljena s strani MIZŠ), ki je pripravila novi NPŠ za obdobje 2014-2023.

**Opomba:**

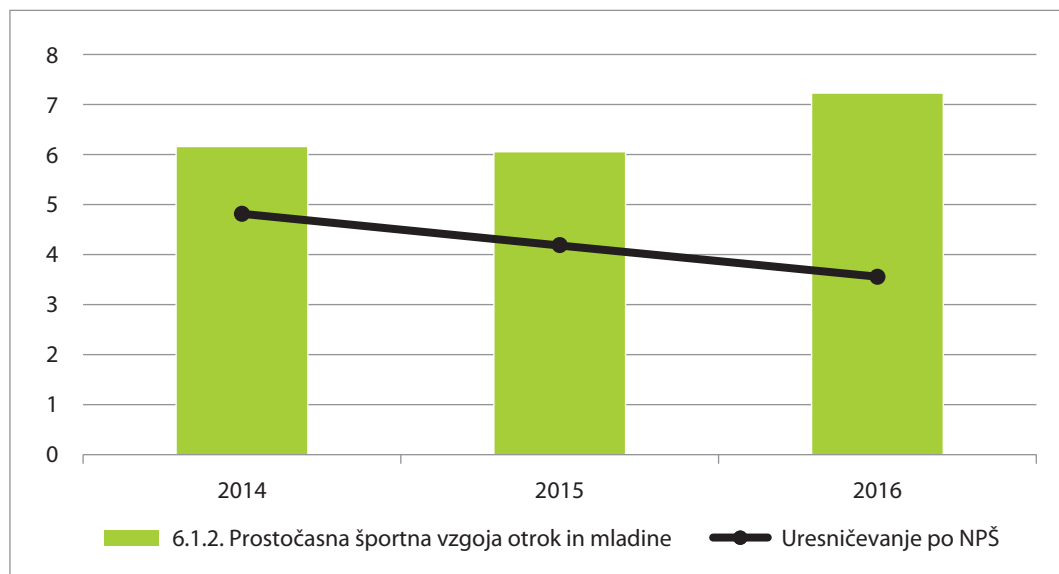
V grafu so upoštevana samo področja NPŠ, ki spadajo v področje »PROGRAMI ŠPORTA«. Deleži so izračunani glede na povprečni letni indeks za obdobje financiranja letnih programov športa od leta 2001 do leta 2008. Izračun je izvedla delovna skupina (ustanovljena s strani MIZŠ), ki je pripravila novi NPŠ za obdobje 2014-2023.

Uresničevanje področja »6.1. PROGRAMI ŠPORTA« (%)



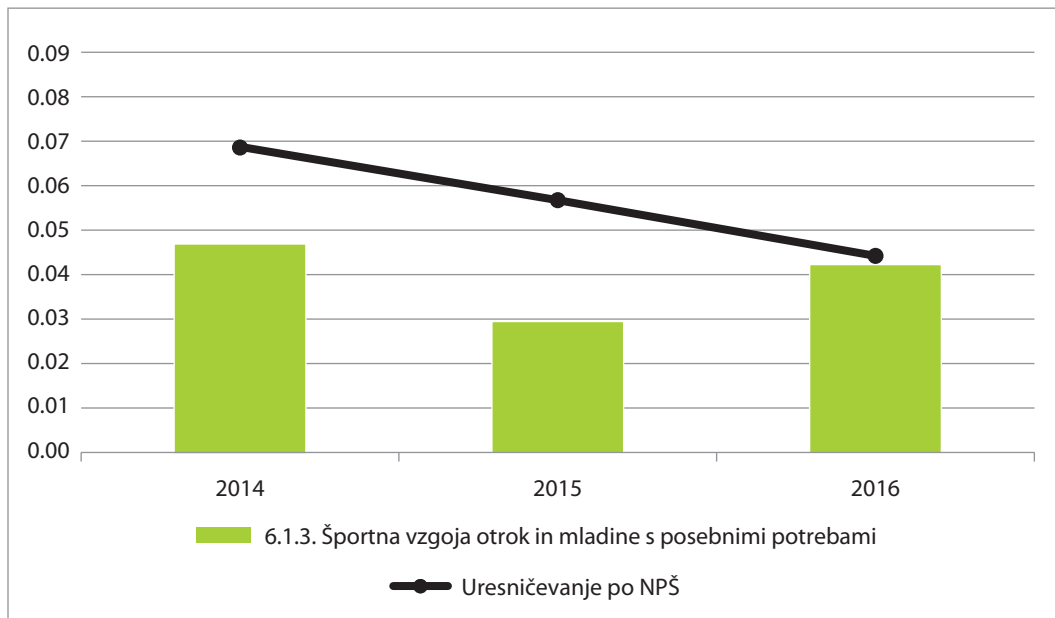
66

Uresničevanje področja »6.1.2. Prostočasna športna vzgoja otrok in mladine« (%)



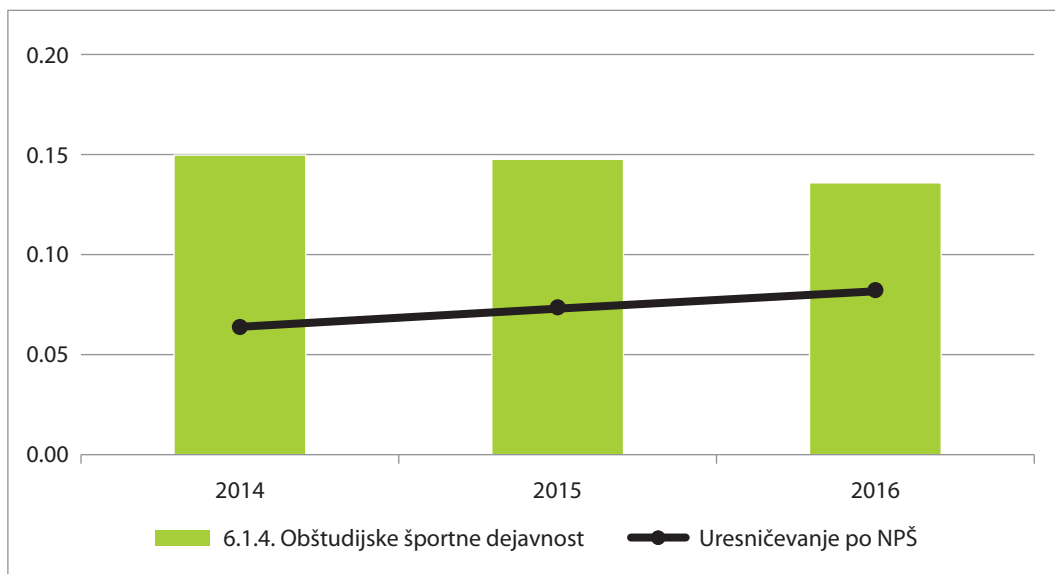
Opomba:
Področje spada v glavno področje »6.1. PROGRAMI ŠPORTA«.

Uresničevanje področja »6.1.3. Športna vzgoja otrok in mladine s posebnimi potrebami« (%)



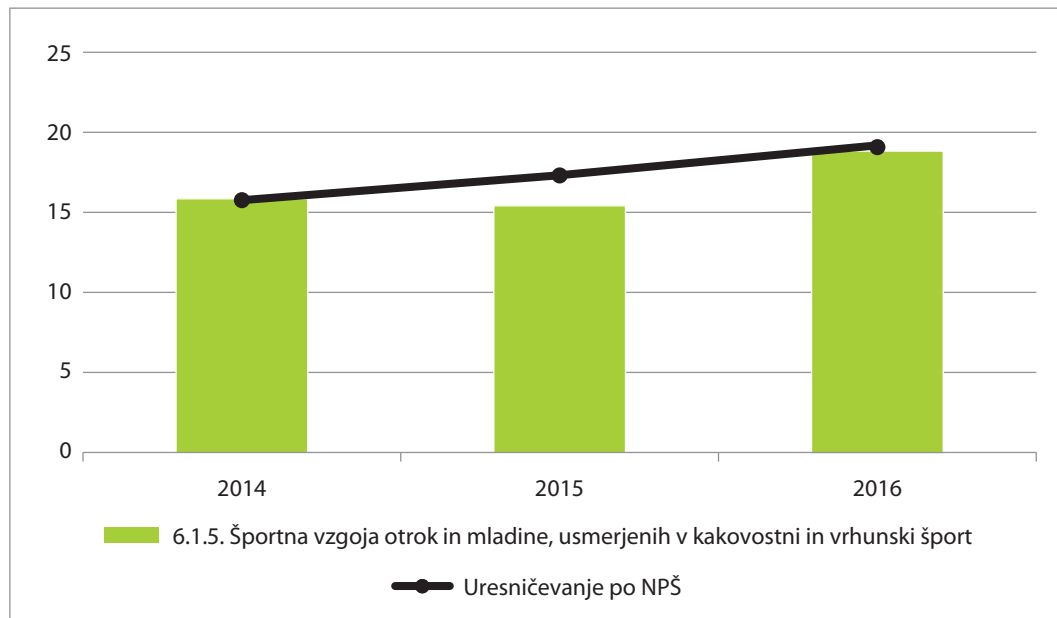
Opomba:
Področje spada v glavno področje »6.1. PROGRAMI ŠPORTA«.

Uresničevanje področja »6.1.4. Obštudijske športne dejavnosti« (%)



Opomba:
Področje spada v glavno področje »6.1. PROGRAMI ŠPORTA«.

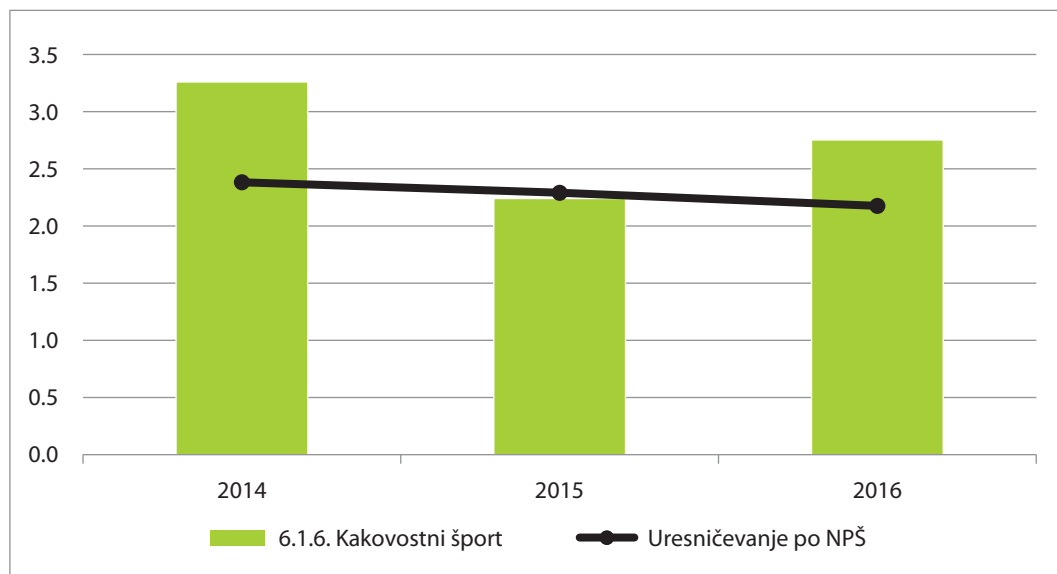
Uresničevanje področja »6.1.5. Športna vzgoja otrok in mladine, usmerjenih v kakovostni in vrhunski šport« (%)



68

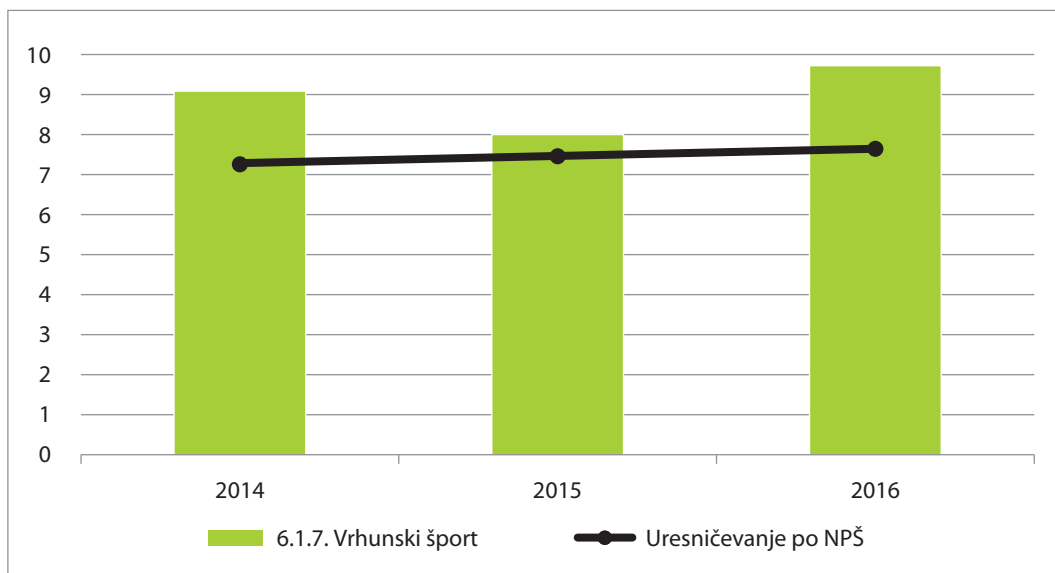
Opomba:
Področje spada v glavno področje »6.1. PROGRAMI ŠPORTA«.

Uresničevanje področja »6.1.6. Kakovostni šport« (%)



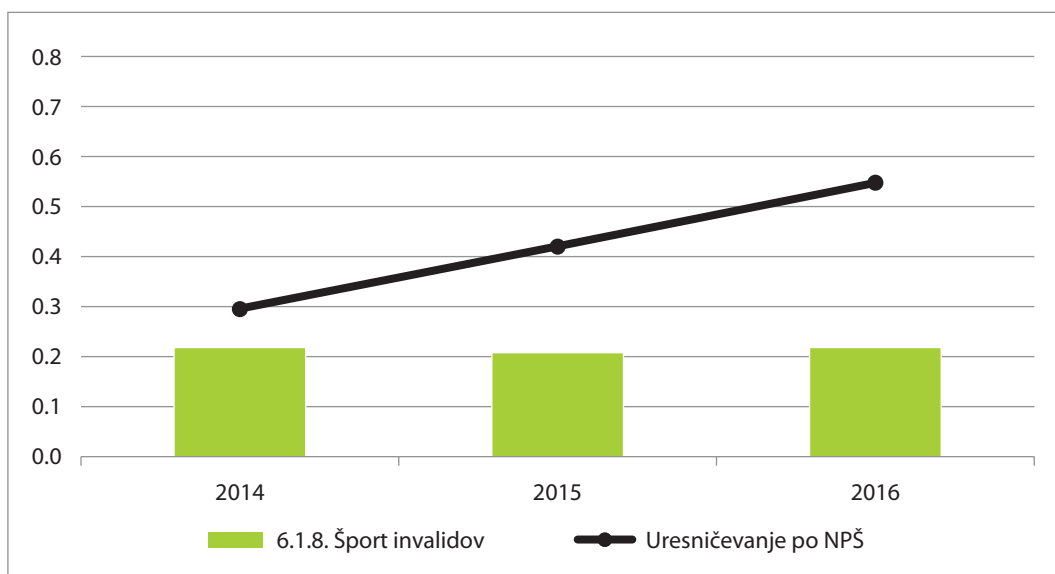
Opomba:
Področje spada v glavno področje »6.1. PROGRAMI ŠPORTA«.

Uresničevanje področja »6.1.7. Vrhunski šport« (%)



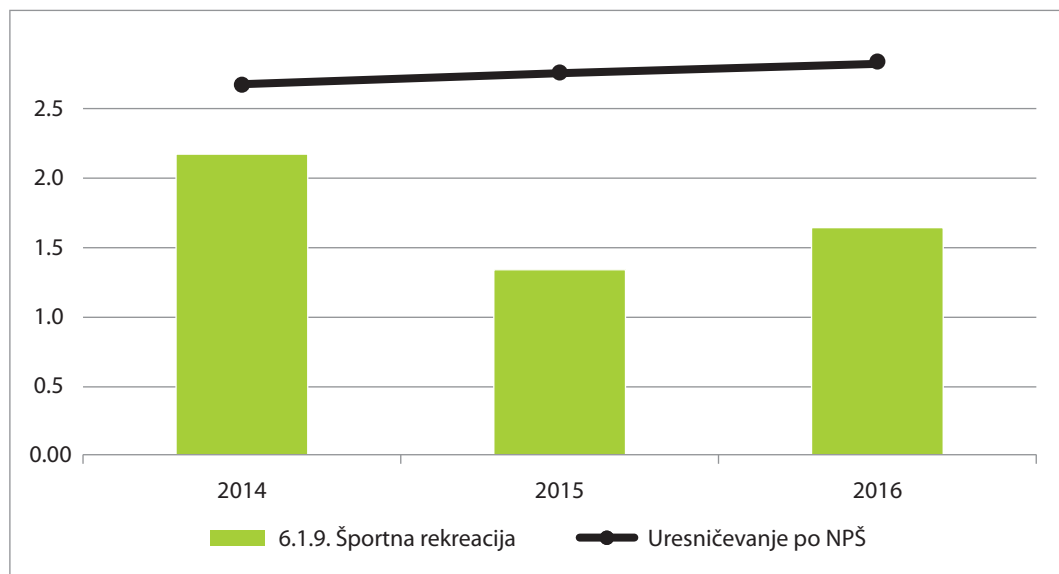
Opomba:
Področje spada v glavno področje »6.1. PROGRAMI ŠPORTA«.

Uresničevanje področja »6.1.8. Šport invalidov« (%)



Opomba:
Področje spada v glavno področje »6.1. PROGRAMI ŠPORTA«.

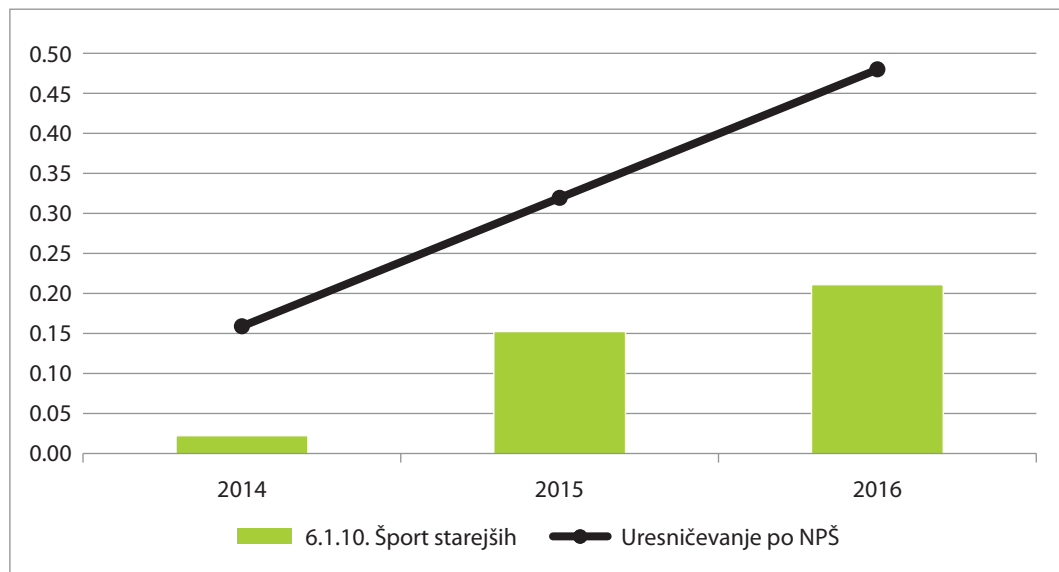
Uresničevanje področja »6.1.9. Športna rekreacija« (%)



70

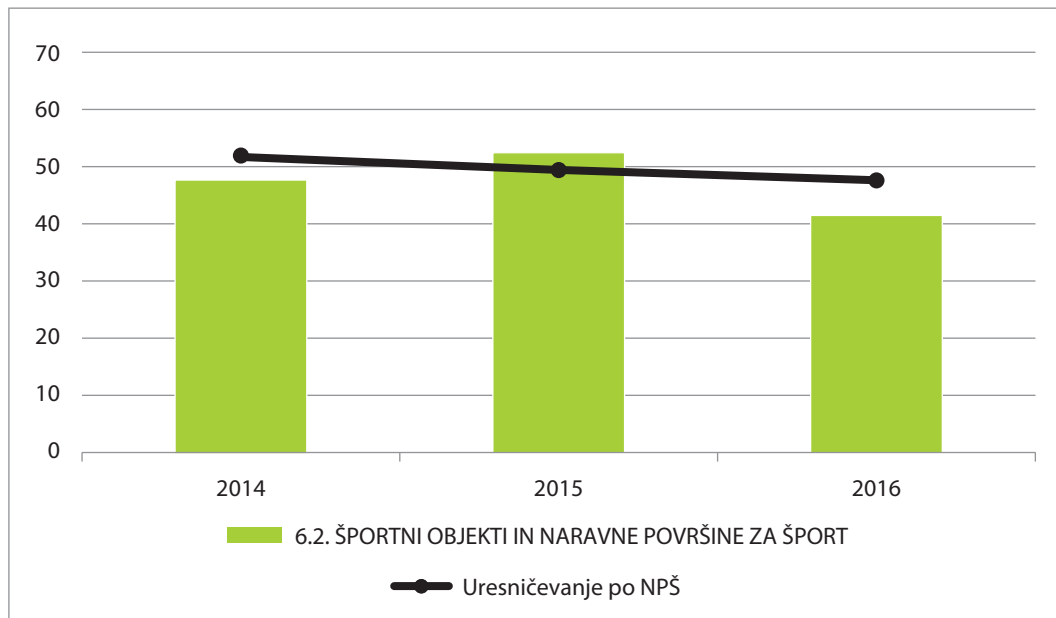
Opomba:
Področje spada v glavno področje »6.1. PROGRAMI ŠPORTA«.

Uresničevanje področja »6.1.10. Šport starejših« (%)



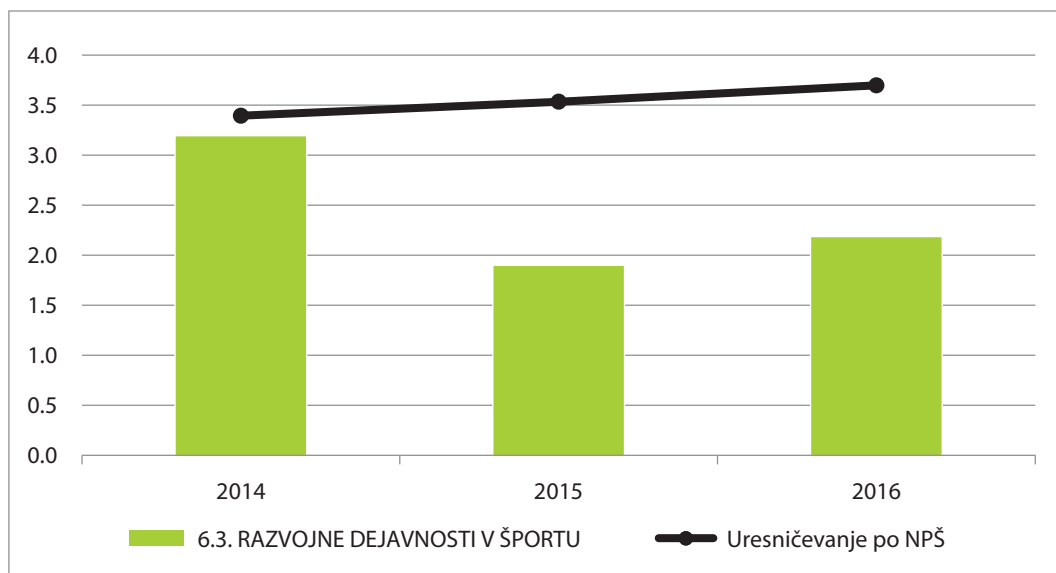
Opomba:
Področje spada v glavno področje »6.1. PROGRAMI ŠPORTA«.

Uresničevanje področja »6.2. ŠPORTNI OBJEKTI IN NARAVNE POVRŠINE ZA ŠPORT« (%)

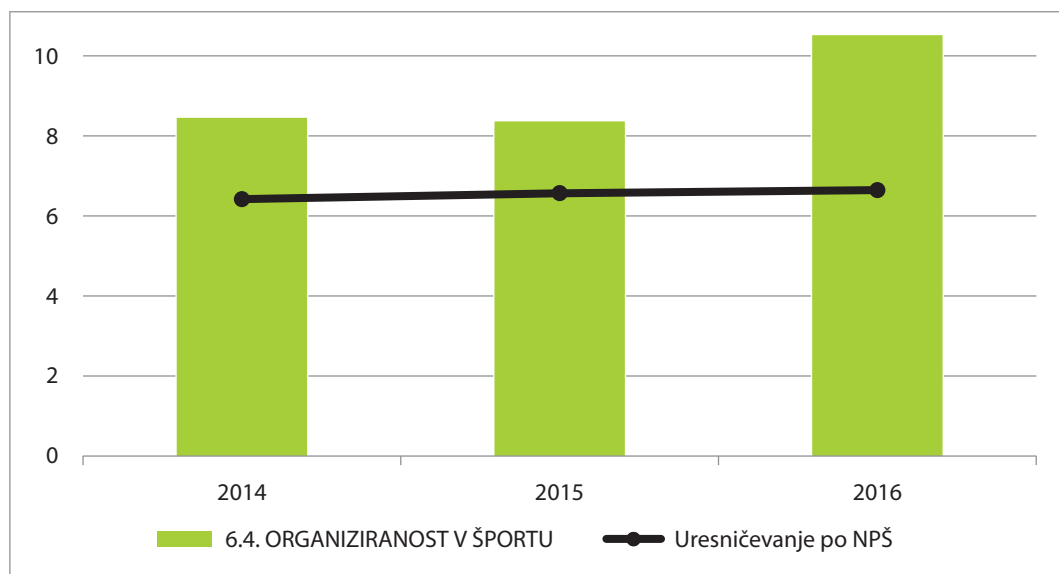


71

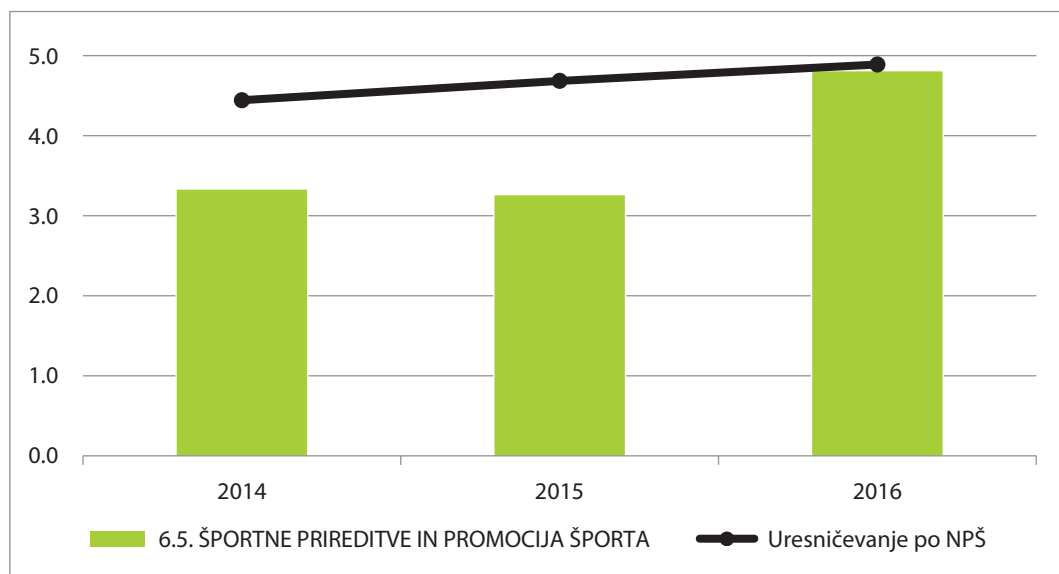
Uresničevanje področja »6.3. RAZVOJNE DEJAVNOSTI V ŠPORTU« (%)



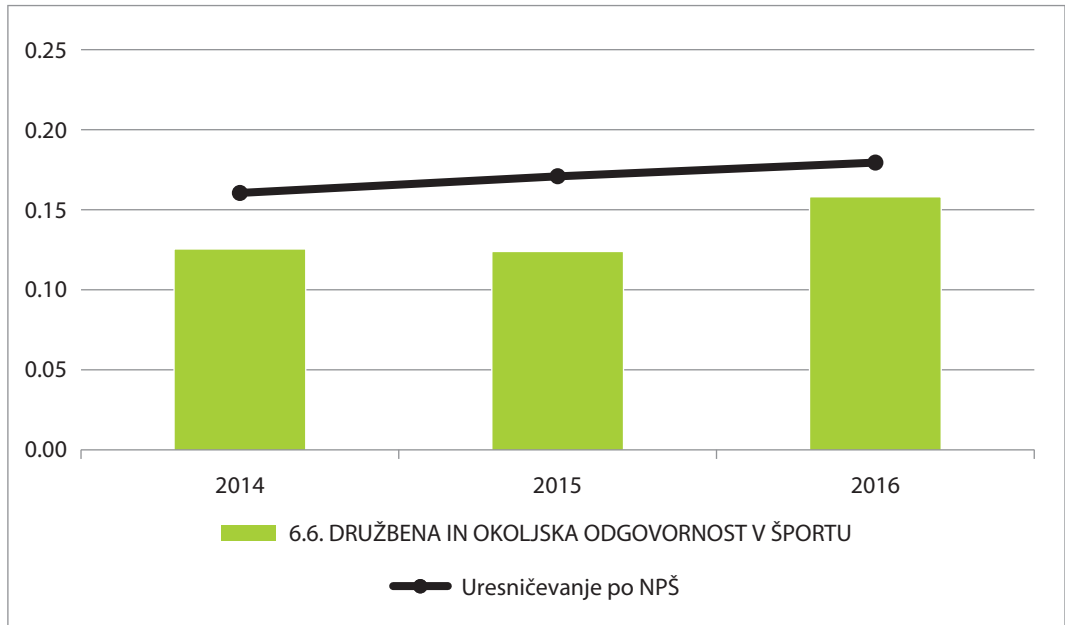
Uresničevanje področja »6.4. ORGANIZIRANOST V ŠPORTU« (%)



Uresničevanje področja »6.5. ŠPORTNE PRIREDITVE IN PROMOCIJA ŠPORTA« (%)



Uresničevanje področja »6.6. DRUŽBENA IN OKOLJSKA ODGOVORNOST V ŠPORTU« (%)



5.5 Finančni kazalci organizacij za leto 2015 in 2016

ORGANIZACIJA	Leto	Sredstva MIZŠ in FŠO (v tisočih EUR) ^{0,1}							Delež državnih sredstev glede na prihodke (%) ²					
		6.1. ŠPORTNI PROGRAMI	6.2. ŠPORTNI OBJEKTI IN POVRŠINE ZA ŠPORT V NARAVI	6.3. RAZVOJNE DEJAVNOSTI V ŠPORTU	6.4. ORGANIZIRANOST V ŠPORTU	6.5. ŠPORTNE PRIREDITVE IN PROMOCIJA ŠPORTA	6.6. DRUŽBENA IN OKOLJSKA ODGOVORNOST V ŠPORTU	6.1. ŠPORTNI PROGRAMI	6.2. ŠPORTNI OBJEKTI IN POVRŠINE ZA ŠPORT V NARAVI	6.3. RAZVOJNE DEJAVNOSTI V ŠPORTU	6.4. ORGANIZIRANOST V ŠPORTU	6.5. ŠPORTNE PRIREDITVE IN PROMOCIJA ŠPORTA	6.6. DRUŽBENA IN OKOLJSKA ODGOVORNOST V ŠPORTU	SKUPAJ
ATLETSKA ZVEZA SLOVENIJE	2015	518,1	0	38,3	32,7	0	0	42,1	0	3,12	2,66	0	0	47,88
	2016	457,8	0	30,7	32,5	0	0	47,3	0	3,17	3,35	0	0	53,78
AVTO-MOTO ZVEZA SLOVENIJE	2015	67	0	1	6,4	0	0	1,83	0	0,03	0,17	0	0	2,03
	2016	55,6	0	1	6,8	0	0	1,45	0	0,03	0,18	0	0	1,65
BADMINTONSKA ZVEZA SLOVENIJE	2015	164,7	0	2,9	11,9	0	0	55,3	0	0,97	3,98	0	0	60,28
	2016	147	0	3,7	9,9	0	0	29,1	0	0,74	1,96	0	0	31,77
BALINARSKA ZVEZA SLOVENIJE	2015	130,9	0	3,2	10,2	0	0	62,9	0	1,54	4,88	0	0	69,33
	2016	105,7	0	1	9,4	0	0	62,1	0	0,6	5,54	0	0	68,21
BILJARDNA ZVEZA SLOVENIJE	2015	7,3	0	0	0	0	0	22,6	0	0	0	0	0	22,63
	2016	3,3	0	0	0	0	0	11,1	0	0	0	0	0	11,12
BOB ZVEZA SLOVENIJE	2015	18,6	0	0	1,1	0	0	66,6	0	0	4,05	0	0	70,66
	2016	0	0	0	0	0	0							
BOKSARSKA ZVEZA SLOVENIJE	2015	43,6	0	1,2	4,9	0	0	75,8	0	2,08	8,5	0	0	86,33
	2016	62,1	0	1,1	4,7	0	0	86,2	0	1,53	6,48	0	0	94,18
BOWLING ZVEZA SLOVENIJE	2015	0	0	0	0	0	0							
	2016	0	0	0	4,3	0	0	0	0	0	9,3	0	0	9,3
BRIDGE ZVEZA SLOVENIJE	2015	0	0	0	0	0	0							
	2016	0	0	0	0	0	0							
CHEERLEADING ZVEZA SLOVENIJE	2015	4,1	7,2	0	2,9	0	0	1,67	2,93	0	1,16	0	0	5,76
	2016	4,5	0	0	3,3	0	0	6,04	0	0	4,51	0	0	10,56
CURLING ZVEZA SLOVENIJE	2015	22,7	12,6	3	1,7	0	0	37,4	20,83	4,95	2,8	0	0	66
	2016	34,3	0	2,6	1,2	0	0	40,5	0	3,07	1,37	0	0	44,95
DAMA ZVEZA SLOVENIJE	2015	0	0	0	0	0	0							
	2016	0	0	0	0	0	0							
FITNES ZVEZA SLOVENIJE	2015	27,4	0	6,7	0	0	0	12	0	2,94	0	0	0	14,99
	2016	34,5	0	1,6	5,2	0	0	15	0	0,71	2,28	0	0	18,01
FLOORBALL ZVEZA SLOVENIJE	2015	0	0	0	0	0	0							
	2016	0	0	0	4,4	0	0	0	0	0	8,66	0	0	8,66
GIMNASTIČNA ZVEZA SLOVENIJE	2015	321,5	31	3,7	15	0	0	37,9	3,66	0,44	1,77	0	0	43,79
	2016	335,6	24,8	5,5	12,7	0	0	51,8	3,82	0,86	1,96	0	0	58,43
GO ZVEZA SLOVENIJE	2015													
	2016													

ORGANIZACIJA	Leto	Sredstva MIZŠ in FŠO (v tisočih EUR) ^{0,1}							Delež državnih sredstev glede na prihodke (%) ²					
		6.1. ŠPORTNI PROGRAMI	6.2. ŠPORTNI OBJEKTI IN POVRŠINE ZA ŠPORT V NARAVI	6.3. RAZVOJNE DEJAVNOSTI V ŠPORTU	6.4. ORGANIZIRANOST V ŠPORTU	6.5. ŠPORTNE PRIREDITVE IN PROMOCIJA ŠPORTA	6.6. DRUŽBENA IN OKOLJSKA ODGOVORNOST V ŠPORTU	6.1. ŠPORTNI PROGRAMI	6.2. ŠPORTNI OBJEKTI IN POVRŠINE ZA ŠPORT V NARAVI	6.3. RAZVOJNE DEJAVNOSTI V ŠPORTU	6.4. ORGANIZIRANOST V ŠPORTU	6.5. ŠPORTNE PRIREDITVE IN PROMOCIJA ŠPORTA	6.6. DRUŽBENA IN OKOLJSKA ODGOVORNOST V ŠPORTU	SKUPAJ
GOLF ZVEZA SLOVENIJE	2015	26,6	0	0	4,7	0	0	9,15	0	0	1,62	0	0	10,78
	2016	29,2	0	0	6,3	0	0	9,92	0	0	2,14	0	0	12,07
HOKEJSKA ZVEZA SLOVENIJE	2015	234,5	0	0	8,2	0	0	21	0	0	0,73	0	0	21,75
	2016	231,6	0	0	6,8	0	0	24	0	0	0,71	0	0	24,67
JADRALNA ZVEZA SLOVENIJE - FEDERAZIONE SLOVENA VELA	2015	342,7	0	0	12,2	0	0	79,6	0	0	2,83	0	0	82,45
	2016	292,7	0	0	10,9	0	0	70,4	0	0	2,62	0	0	73,06
JUDO ZVEZA SLOVENIJE	2015	525,7	0	7,9	24,1	0	0	73,3	0	1,1	3,37	0	0	77,77
	2016	449,7	0	12,3	20,1	0	0	65,9	0	1,79	2,95	0	0	70,61
JU-JITSU IN JIU-JITSU ZVEZA SLOVENIJE	2015	42,9	0	0	6,4	0	0	49,9	0	0	7,48	0	0	57,39
	2016	40,7	0	0	6,2	0	0	50,3	0	0	7,68	0	0	58
KAJAKAŠKA ZVEZA SLOVENIJE	2015	574,2	0	9,9	20,5	0	0	61,7	0	1,06	2,2	0	0	64,91
	2016	572,1	24,4	12,3	19,2	0	0	55,7	2,38	1,19	1,87	0	0	61,14
KARATE ZVEZA SLOVENIJE	2015	43	0	1	17,8	0	0	18,9	0	0,44	7,83	0	0	27,14
	2016	42,3	0	0,7	14,9	0	0	14,9	0	0,23	5,23	0	0	20,33
KEGLJAŠKA ZVEZA SLOVENIJE	2015	188,4	0	0	20,2	0	0	77,1	0	0	8,28	0	0	85,37
	2016	151,5	0	0	17,1	0	0	73,6	0	0	8,28	0	0	81,87
KENDO ZVEZA SLOVENIJE	2015													
	2016													
KICKBOXING ZVEZA SLOVENIJE	2015	198,6	0	0	14,1	0	0	81,4	0	0	5,77	0	0	87,18
	2016	176,8	0	0	12,4	0	0	77,4	0	0	5,43	0	0	82,79
KOLESARSKA ZVEZA SLOVENIJE	2015	229,9	0	5,2	15,8	0	0	49,1	0	1,11	3,37	0	0	53,6
	2016	218,2	0	5,8	13,1	0	0	43,6	0	1,15	2,62	0	0	47,38
KONJENIŠKA ZVEZA SLOVENIJE	2015	59,5	0	1	8	0	0	27,1	0	0,46	3,66	0	0	31,26
	2016	39,2	0	0	7,1	0	0	17,9	0	0	3,21	0	0	21,07
KOŠARKARSKA ZVEZA SLOVENIJE	2015	384,8	9,1	7,9	35	0	0	13,4	0,31	0,27	1,22	0	0	15,16
	2016	375,9	0	19,3	41,3	0	0	14,1	0	0,72	1,54	0	0	16,32
LETALSKA ZVEZA SLOVENIJE	2015	250,7	20	0	11	0	0	52,4	4,18	0	2,31	0	0	58,92
	2016	250,7	0	1,2	12,5	0	0	58	0	0,28	2,9	0	0	61,15
LOKOSTRELSKA ZVEZA SLOVENIJE	2015	209,6	0	0	12,7	0	0	43,2	0	0	2,62	0	0	45,77
	2016	224,1	0	0	10,6	0	0	46,4	0	0	2,2	0	0	48,6
NAMIZNOTENIŠKA ZVEZA SLOVENIJE	2015	198,8	0	1	10,6	0	0	48,3	0	0,24	2,58	0	0	51,16
	2016	169,9	0	4	8,8	0	0	41	0	0,96	2,13	0	0	44,07

ORGANIZACIJA	Leto	Sredstva MIZŠ in FŠO (v tisočih EUR) ^{0,1}							Delež državnih sredstev glede na prihodke (%) ²					
		6.1. ŠPORTNI PROGRAMI	6.2. ŠPORTNI OBJEKTI IN POVRŠINE ZA ŠPORT V NARAVI	6.3. RAZVOJNE DEJAVNOSTI V ŠPORTU	6.4. ORGANIZIRANOST V ŠPORTU	6.5. ŠPORTNE PRIREDITVE IN PROMOCIJA ŠPORTA	6.6. DRUŽBENA IN OKOLJSKA ODGOVORNOST V ŠPORTU	6.1. ŠPORTNI PROGRAMI	6.2. ŠPORTNI OBJEKTI IN POVRŠINE ZA ŠPORT V NARAVI	6.3. RAZVOJNE DEJAVNOSTI V ŠPORTU	6.4. ORGANIZIRANOST V ŠPORTU	6.5. ŠPORTNE PRIREDITVE IN PROMOCIJA ŠPORTA	6.6. DRUŽBENA IN OKOLJSKA ODGOVORNOST V ŠPORTU	SKUPAJ
NOGOMETNA ZVEZA SLOVENIJE	2015	288,2	275	17,5	33	0	0	2,73	2,61	0,17	0,31	0	0	5,82
	2016	299	144	32	41,1	0	0	2,53	1,22	0,27	0,35	0	0	4,37
ODBOJKARSKA ZVEZA SLOVENIJE	2015	308,8	0	4	20,1	0	0	27,8	0	0,36	1,81	0	0	30
	2016	307,4	0	12,8	20,8	0	0	30,3	0	1,26	2,06	0	0	33,65
OLIMPIJSKI KOMITE SLOVENIJE-ZDRUŽENJE ŠPORTNIH ZVEZ	2015	671,9	0	1.077,90	136	0	11	12,4	0	19,95	2,52	0	0,2	35,11
	2016	843,7	0	1.061,30	136	13,8	11	12,9	0	16,24	2,08	0,21	0,17	31,6
ORIENTACIJSKA ZVEZA SLOVENIJE	2015	17,2	0	2,2	2,1	0	0	37,1	0	4,74	4,53	0	0	46,34
	2016	18,6	0	0	2,4	0	0	43	0	0	5,61	0	0	48,62
PLANINSKA ZVEZA SLOVENIJE	2015	357,2	89,3	6,4	23,5	0	0	19,8	4,95	0,35	1,3	0	0	26,42
	2016	339,9	72,4	9,6	21,2	0	0	18,7	3,99	0,53	1,17	0	0	24,43
PLAVALNA ZVEZA SLOVENIJE	2015	392,4	0	7,1	23,5	0	0	55,4	0	1	3,31	0	0	59,67
	2016	400,2	0	7,5	28	0	0	63,5	0	1,19	4,44	0	0	69,12
PLESNA ZVEZA SLOVENIJE	2015	310,8	0	5	23,8	0	0	54,8	0	0,88	4,2	0	0	59,92
	2016	251	0	0	20	0	0	48,7	0	0	3,88	0	0	52,61
RAFTING ZVEZA SLOVENIJE	2015	36,8	0	0	1,8	0	0	108	0	0	5,35	0	0	113,6
	2016	37,3	0	0	2	0	0	72,3	0	0	3,95	0	0	76,29
RIBIŠKA ZVEZA SLOVENIJE	2015	2,1	0	0	0	0	0	0,55	0	0	0	0	0	0,55
	2016	13,7	0	0	1,9	0	0	3,56	0	0	0,5	0	0	4,06
ROKOBORSKA ZVEZA SLOVENIJE	2015	24,6	0	0	2,6	0	0	78,1	0	0	8,14	0	0	86,21
	2016	19,6	0	0	3	0	0	68,6	0	0	10,7	0	0	79,3
ROKOMETNA ZVEZA SLOVENIJE	2015	342,7	0	1,3	31,5	0	0	19,6	0	0,08	1,8	0	0	21,43
	2016	369,3	0	6	33,9	0	0	19,4	0	0,31	1,78	0	0	21,46
RUGBY ZVEZA SLOVENIJE	2015	14,4	0	0	1,8	0	0	38	0	0	4,6	0	0	42,61
	2016	14,6	0	0	1,9	0	0	28,7	0	0	3,72	0	0	32,37
SABLJAŠKA ZVEZA SLOVENIJE	2015	46,7	0	1,6	3,3	0	0	59,3	0	2,03	4,17	0	0	65,45
	2016	39,3	0	6,1	3,9	0	0	51,5	0	8	5,07	0	0	64,61
SAMBO ZVEZA SLOVENIJE	2015	5,7	0	0	0	0	0	77,5	0	0	0	0	0	77,48
	2016	5,2	0	0	3,7	0	0	54,5	0	0	39,2	0	0	93,65
SANKAŠKA ZVEZA SLOVENIJE	2015	21,8	0	0	0,7	0	0	71,4	0	0	2,25	0	0	73,67
	2016	16,8	0	0	0,9	0	0	35,7	0	0	1,8	0	0	37,45
SAVATE ZVEZA SLOVENIJE	2015	29,7	0	0	2,8	0	0	72	0	0	6,73	0	0	78,74
	2016	24,5	0	0	3,2	0	0	60,9	0	0	8,03	0	0	68,97

ORGANIZACIJA	Leto	Sredstva MIZŠ in FŠO (v tisočih EUR) ^{0,1}						Delež državnih sredstev glede na prihodke (%) ²						
		6.1. ŠPORTNI PROGRAMI	6.2. ŠPORTNI OBJEKTI IN POVRŠINE ZA ŠPORT V NARAVI	6.3. RAZVOJNE DEJAVNOSTI V ŠPORTU	6.4. ORGANIZIRANOST V ŠPORTU	6.5. ŠPORTNE PRIREDITVE IN PROMOCIJA ŠPORTA	6.6. DRUŽBENA IN OKOLJSKA ODGOVORNOST V ŠPORTU	6.1. ŠPORTNI PROGRAMI	6.2. ŠPORTNI OBJEKTI IN POVRŠINE ZA ŠPORT V NARAVI	6.3. RAZVOJNE DEJAVNOSTI V ŠPORTU	6.4. ORGANIZIRANOST V ŠPORTU	6.5. ŠPORTNE PRIREDITVE IN PROMOCIJA ŠPORTA	6.6. DRUŽBENA IN OKOLJSKA ODGOVORNOST V ŠPORTU	SKUPAJ
SLOVENSKA POTAPLJAŠKA ZVEZA	2015	0	0	1,3	0	0	0	0	0	1,01	0	0	0	1,01
	2016	5,2	0	1,1	4,1	0	0	3,92	0	0,83	3,11	0	0	7,86
SLOVENSKA ZVEZA TAJSKEGA BOKSA	2015	4,3	0	0	1,5	0	0	37,6	0	0	13,6	0	0	51,17
	2016	3,7	0	0	1,5	0	0	24,7	0	0	10	0	0	34,73
SMUČARSKA ZVEZA SLOVENIJE - ZDRUŽENJE SMUČARSKIH PANOG	2015	1.445,60	0	16,6	31,2	0	0	14,5	0	0,17	0,31	0	0	14,94
	2016	1.402,80	0	8,4	34,1	0	0	12	0	0,07	0,29	0	0	12,37
SQUASH ZVEZA SLOVENIJE	2015	4,6	0	0	2,9	0	0	8,15	0	0	5,17	0	0	13,32
	2016	2	0	0	0	0	0	18,6	0	0	0	0	0	18,61
STRELSKA ZVEZA SLOVENIJE	2015	238	0	0	19,1	0	0	33,9	0	0	2,72	0	0	36,58
	2016	254,8	0	0	15,9	0	0	58,7	0	0	3,67	0	0	62,38
SURF IN SUP ZVEZA SLOVENIJE	2015	0	0	0	0	0	0							
	2016	0	0	0	3,8	0	0	0	0	0	74,3	0	0	74,26
ŠAHOVSKA ZVEZA SLOVENIJE	2015	103,5	0	5	5,7	0	0	37,3	0	1,8	2,06	0	0	41,18
	2016	106,3	0	3,4	0,5	0	0	36,1	0	1,15	0,17	0	0	37,39
TAEKWON-DO ZVEZA SLOVENIJE	2015	339,2	0	21,4	13,8	0	0	75,8	0	4,78	3,08	0	0	83,61
	2016	273,9	0	16,9	11,5	0	0	64,9	0	4	2,73	0	0	71,64
TENIŠKA ZVEZA SLOVENIJE	2015	193,1	0	4,4	40,6	0	0	41,7	0	0,94	8,75	0	0	51,37
	2016	148,6	0	0	35,5	0	0	38,5	0	0	9,2	0	0	47,7
TRIATLONSKA ZVEZA SLOVENIJE	2015	56,2	0	2,2	4,4	0	0	43,2	0	1,69	3,39	0	0	48,3
	2016	66,4	0	2,7	5,2	0	0	41,7	0	1,68	3,28	0	0	46,62
VESLAŠKA ZVEZA SLOVENIJE	2015	263,8	0	19,3	9,3	0	0	58,9	0	4,31	2,08	0	0	65,24
	2016	269,5	24	0	8,7	0	0	70,2	6,25	0	2,27	0	0	78,73
ZVEZA DRŠALNIH ŠPORTOV SLOVENIJE	2015	27,5	0	0	1,9	0	0	26,5	0	0	1,82	0	0	28,35
	2016	25,6	0	0	2,3	0	0	9,9	0	0	0,87	0	0	10,77
ZVEZA DRUŠTEV KEGLJANJA NA LEDU SLOVENIJE	2015	4,2	0	0	2,9	0	0	55,1	0	0	38,4	0	0	93,54
	2016	5,3	0	0	0	0	0	98,9	0	0	0	0	0	98,89
ZVEZA KOTALKARSKIH ŠPORTOV SLOVENIJE	2015	28,1	0	0	2,8	0	0	81,2	0	0	8,07	0	0	89,23
	2016	23	0	0	3,2	0	0	76,6	0	0	10,7	0	0	87,23
ZVEZA OLIMPIJSKEGA DVIGANJA UTEŽI SLOVENIJE	2015	12	0	0	4,9	0	0	61,9	0	0	25,4	0	0	87,33
	2016	6	0	0	4,4	0	0	20,3	0	0	15	0	0	35,28

ORGANIZACIJA	Leto	Sredstva MIZŠ in FŠO (v tisočih EUR) ^{0,1}						Delež državnih sredstev glede na prihodke (%) ²						
		6.1. ŠPORTNI PROGRAMI	6.2. ŠPORTNI OBJEKTI IN POVRŠINE ZA ŠPORT V NARAVI	6.3. RAZVOJNE DEJAVNOSTI V ŠPORTU	6.4. ORGANIZIRANOST V ŠPORTU	6.5. ŠPORTNE PRIREDITVE IN PROMOCIJA ŠPORTA	6.6. DRUŽBENA IN OKOLJSKA ODGOVORNOST V ŠPORTU	6.1. ŠPORTNI PROGRAMI	6.2. ŠPORTNI OBJEKTI IN POVRŠINE ZA ŠPORT V NARAVI	6.3. RAZVOJNE DEJAVNOSTI V ŠPORTU	6.4. ORGANIZIRANOST V ŠPORTU	6.5. ŠPORTNE PRIREDITVE IN PROMOCIJA ŠPORTA	6.6. DRUŽBENA IN OKOLJSKA ODGOVORNOST V ŠPORTU	SKUPAJ
ZVEZA VATERPOLSKIH DRUŠTEV SLOVENIJE	2015													
	2016													
ZVEZA ZA AMERIŠKI NOGOMET SLOVENIJE	2015													
	2016	0	0	0	3,7	0	0	0	0	0	22,3	0	0	22,27
ZVEZA ZA AVTO ŠPORT SLOVENIJE - AŠ 2005	2015	40,3	30,5	5	9,7	0	0	10,1	7,62	1,25	2,42	0	0	21,37
	2016	43,9	72	2,9	9,3	0	0	6,72	11,01	0,45	1,42	0	0	19,6
ZVEZA ZA BASEBALL IN SOFTBALL SLOVENIJE	2015	15,5	0	0	2,5	0	0	36,2	0	0	5,76	0	0	41,95
	2016	12,7	0	0	2,8	0	0	40,1	0	0	8,86	0	0	48,93
ZVEZA ZA HOKEJ NA TRAVI SLOVENIJE	2015	0	0	0	3,1	0	0	0	0	0	25,7	0	0	25,72
	2016	0	0	1,6	3,6	0	0	0	0	5,86	13,5	0	0	19,34
ZVEZA ZA ŠPORT INVALIDOV SLOVENIJE - PARAOLIMPIJSKI KOMITE	2015	85,8	0	6,1	0	0	0	7,53	0	0,54	0	0	0	8,06
	2016	146,6	0	2	0	0	0	11,4	0	0,16	0	0	0	11,55
ZVEZA ZA ŠPORTNI RIBOLOV NA MORJU SLOVENIJE- Federazione slovena per la pesca sportiva in mare	2015	22	0	0	5,9	0	0	37,2	0	0	10	0	0	47,23
	2016	5,3	0	0	5	0	0	13,1	0	0	12,4	0	0	25,54

Opombe:

- ¹ Sredstva, ki so jih organizacije v letu 2015 in 2016 dobile preko MIZŠ in FŠO (prijave na razpis MIZŠ - LPŠ in prijave na razpis FŠO).
- ² Glede na zaključni račun (skupni prihodki), ki ga oddajo na AJPEŠ.
- ⁰ Manj natančna ocena – previdna uporaba.

6 Metodološka pojasnila financiranja športa v rs

80

6.1 Viri zbranih podatkov

Podatki so pridobljeni iz naslednjih virov:

- Statistični urad Republike Slovenije:
 - število prebivalcev [6],
 - povprečni letni indeks [3],
 - BDP [7],
 - statistične regije [8];
- Ministrstvo za finance (proračun Republike Slovenije) [9].
- Poročilo o letnem programu športa za LS (realizacija LPŠ občin na lokalni ravni (od 2012 naprej)).
- Ministrstvo za izobraževanje, znanost in šport.
- Razpis LPŠ ter investicije v športno infrastrukturo od leta 2012 naprej [10].
- Podatki o sredstvih MIZŠ in LS od leta 2012 do 2016.
- Realizirana EU sredstva za področje »6.3. RAZVOJNE DEJAVNOSTI V ŠPORTU« ter EU sredstva za področji »6.1. ŠPORTNI PROGRAMI« in »6.2. ŠPORTNI OBJEKTI IN POVRŠINE ZA ŠPORT V NARAVI« [10].
- Fundacija za šport (sofinanciranje programov in investicij športa od leta 2012 naprej) [11].
- Zaključni računi športnih organizacij – AJPES.
- Sredstva, ki jih organizacije dobijo s strani MIZŠ in FŠO, so pridobljena iz razpisa LPŠ (MIZŠ) in razpisa FŠO (FŠO).

6.2 Pojasnila k izračunom

Izračun sredstev LS za leto 2014

Glede na podatke (iz oddanih poročil LPŠ občin oziroma LS) za obdobje od 2012 do 2014 se določi ($d_{\text{oddale2014}}$).

$$d_{\text{oddale2014}} = \frac{1}{3} \sum_{\text{leto} = 2012}^{2014} \frac{\Sigma LS_{\text{oddale2014}}(\text{leto})}{\Sigma LS(\text{leto})}$$

Seštevek (oddanih) podatkov za leto 2014 ($\Sigma LS_{\text{oddale2014}}(2014)$) se deli z njihovim deležem. Tako se dobi (pričakovan) znesek sredstev LS za leto 2014.

$$\Sigma LS(2014) = \Sigma LS_{\text{oddale2014}}(2014) / d_{\text{oddale2014}}$$

Metodologija velja za izračun sredstev LS za Republiko Slovenijo, prav tako pa tudi za posamezno statistično regijo.

Izračun revalorizacije NPŠ

Začetna vrednost sredstev NPŠ so sredstva, ki naj bi bila namenjena za šport v letu 2011 (sredstva so v EUR) [13].

Vrednost za n-to leto po letu 2011 predstavlja zmnožek začetne vrednosti sredstev (leto 2011) in zmnožek povprečnih letnih indeksov inflacije za leta (od 2001 do 2010), ki jih označimo z la (a predstavlja leto).

Primeri:

Vrednost v letu 2011 = začetna vrednost sredstev v 2011 * I2011 / 100

Vrednost v letu 2013 = začetna vrednost sredstev v 2011 * I2011/100 * I2012/100 * I2013/100

Izračun deleža sredstev glede na BDP v letu

Vrednost letnih sredstev se deli z vrednostjo BDP (tekoče cene) za posamezno leto.

Vrednost sredstev/prebivalcev za statistično regijo

Sredstva statistične regije so seštevek sredstev/prebivalcev vseh lokalnih skupnosti (občin) znotraj te statistične regije.

Izračun deleža sredstev na prebivalca za RS/statistično regijo/občino v letu

Vrednost letnih sredstev se deli s številom prebivalcev RS/statistične regije/občine za to leto.

Izračun realiziranega razmerja programov in investicij NPŠ od 2012 do 2016

Vsota realizacij LPŠ za programe/investicije v obdobju od 2012 do 2016 se deli z vsoto obeh vsot realizacij LPŠ. Tako dobimo delež sredstev, ki je bil v letih od 2012 do 2016 iz realiziranih LPŠ namenjen programom, in delež sredstev, ki je bil v letih od 2012 do 2016 iz realiziranih LPŠ namenjen investicijam.

Izračun realiziranega razmerja za področja NPŠ od 2012 do 2016

Vsota realizacij LPŠ za posamezno področje v obdobju od 2012 do 2016 se deli s skupno vsoto realizacij LPŠ po vseh področjih. Tako za posamezno področje dobimo delež sredstev, ki mu je bil v letih od 2012 do 2016 iz realiziranih LPŠ namenjen.

Izračun uresničevanja (področij/programov/investicij) NPŠ na državni/lokalni ravni v letu

Letna realizacija (področij/programov/investicij) NPŠ na državni/lokalni ravni se deli z letno revalorizirano višino sredstev (področij/programov/investicij) NPŠ na državni/lokalni ravni.

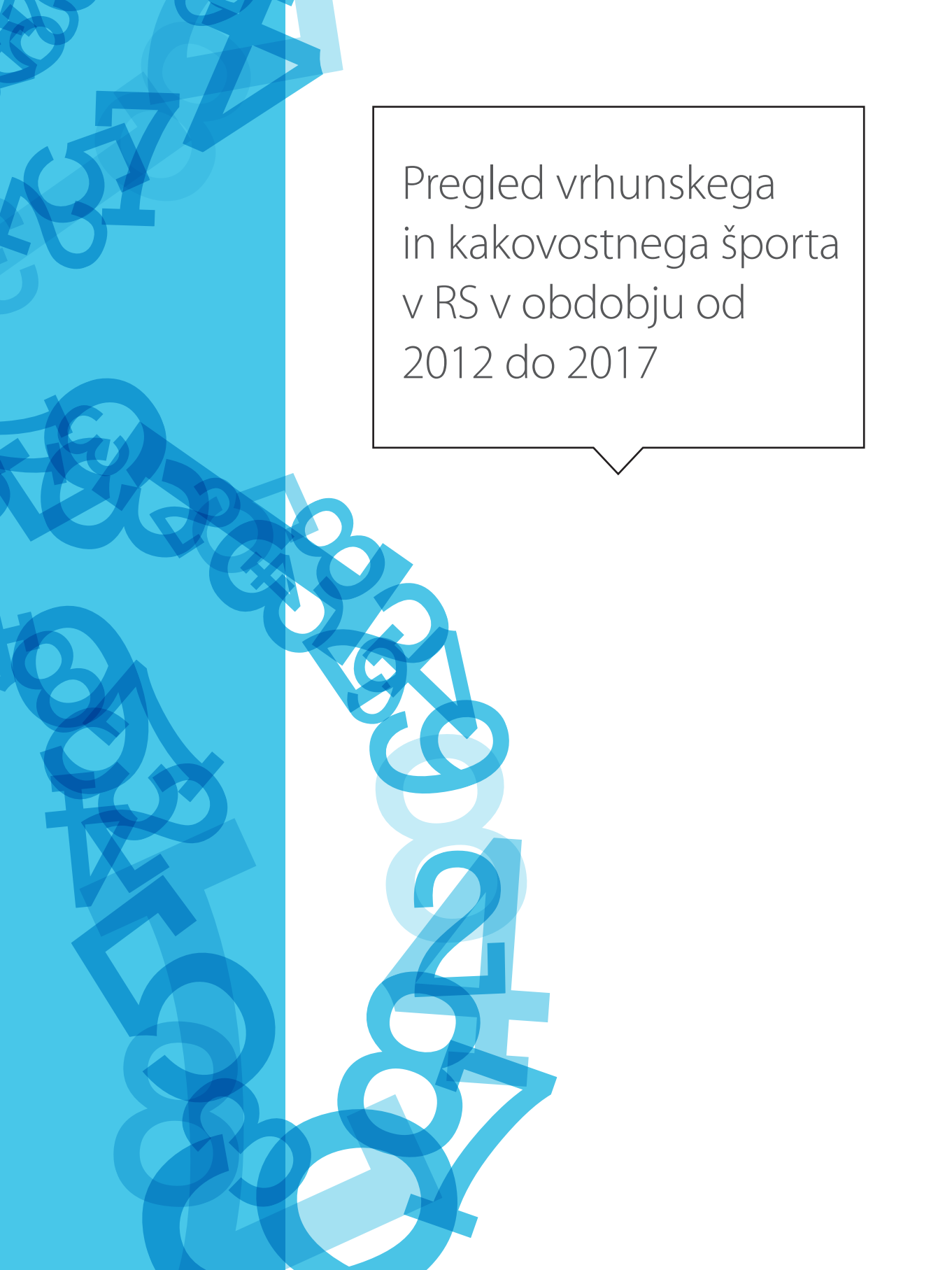
Skupni letni prihodki organizacije

Podatek, dobljen iz zaključnih letnih poročil AJPES-a. Upoštevajo se prihodki od dejavnosti.

Delež sofinanciranja organizacije v letu

Letni delež, ki ga dobi organizacija glede na skupni letni prihodek s strani države, se izračuna tako, da se sredstva MIZŠ in FŠO delijo s skupnimi letnimi prihodki te organizacije.





Pregled vrhunskega
in kakovostnega športa
v RS v obdobju od
2012 do 2017

7 Športne in ostale organizacije

84

V prvi tabeli so prikazane organizacije, ki prirejajo športna tekmovanja, na katerih lahko športnik doseže določeno uvrstitev, na podlagi katere se vrednoti posameznikov dosežek za potrebe kategorizacije (samo za NPŠZ, ki jih priznava OKS-ZSZ) [14]. V drugi tabeli pa so ostale organizacije, ki so vključene v izvajanje programov usposabljanja za strokovne delavce v športu ter prav tako izvajajo športna tekmovanja, niso pa vključene v sistem registracije in kategorizacije športnikov.

Za grafe v nadaljevanju velja naslednja opomba: podatki za leto 2017 so pridobljeni iz podatkovnega skladišča e-Športa, dne 20. 7. 2017.

Zveze in športne panoge, ki so vključene v sistem registracije in kategorizacije športnikov

Zveza	Zvrst	Panoga	Član OKS-ZSZ	Usposabljanja ¹	Kategorizacija ²
ATLETSKA ZVEZA SLOVENIJE	I	ATLETIKA	✓	✓	
	I	ATLETIKA - CESTNI TEK			✓
	I	ATLETIKA - GORSKI TEK			✓
	I	ATLETIKA - KROS			✓
	I	ATLETIKA - STADIONSKA			✓
AVTO-MOTO ZVEZA SLOVENIJE	I	AVTOMOBILIZEM - KARTING	✓	✓	✓
	I	MOTOCIKLIZEM - CESTNO HITROSTNI			✓
	I	MOTOCIKLIZEM - ENDURO			✓
	I	MOTOCIKLIZEM - MOTOKROS		✓	✓
BADMINTONSKA ZVEZA SLOVENIJE	I	MOTOCIKLIZEM - SPEEDWAY		✓	✓
	I	BADMINTON	✓	✓	✓
BALINARSKA ZVEZA SLOVENIJE	I	BALINANJE	✓	✓	✓
	I	PETANKA			
BILJARDNA ZVEZA SLOVENIJE	I	BILJARD - POOL	✓	✓	✓
BOB ZVEZA SLOVENIJE	I	BOB	✓		✓
	I	SKELETON			✓
BOKSARSKA ZVEZA SLOVENIJE	I	BOKS	✓	✓	✓
BOWLING ZVEZA SLOVENIJE	I	BOWLING	✓	✓	✓
BRIDGE ZVEZA SLOVENIJE	M	BRIDGE	✓		✓

Zveza	Zvrst	Panoga	Član OKS-ZSZ	Usposabljanja ¹	Kategorizacija ²
CHEERLEADING ZVEZA SLOVENIJE	T	CHEERLEADING	✓	✓	✓
	T	CHEER PLES		✓	
CURLING ZVEZA SLOVENIJE	T	CURLING	✓	✓	✓
FLOORBALL ZVEZA SLOVENIJE	T	FLOORBALL	✓		✓
GIMNASTIČNA ZVEZA SLOVENIJE	I	GIMNASTIKA - AEROBIKA	✓	✓	✓
	I	GIMNASTIKA - RITMIČNA		✓	✓
	I	GIMNASTIKA - ŠPORTNA		✓	✓
	I	PILATES		✓	
	I	GIMNASTIKA - VELIKA PROŽNA PONJAVA			✓
GOLF ZVEZA SLOVENIJE	I	GOLF	✓	✓	✓
HOKEJSKA ZVEZA SLOVENIJE	T	HOKEJ IN LINE	✓	✓	✓
	T	HOKEJ NA LEDU		✓	✓
JADRALNA ZVEZA SLOVENIJE	I	JADRANJE	✓	✓	✓
	I	JADRANJE NA DESKI		✓	
	I	KAJTANJE		✓	
JUDO ZVEZA SLOVENIJE	I	JUDO	✓	✓	✓
JU-JITSU IN JIU-JITSU ZVEZA SLOVENIJE	I	JU - JITSU	✓	✓	✓
KAJAKAŠKA ZVEZA SLOVENIJE	I	KAJAK KANU - MARATON	✓		✓
	I	KAJAK KANU - MIRNE VODE		✓	✓
	I	KAJAK KANU - SLALOM			✓
	I	KAJAK KANU - SPUST			✓
	I	KAJAK KANU NA DIVJIH VODAH		✓	
	I	MORSKI KAJAK		✓	✓
	I	VESLANJE STOJE		✓	
KARATE ZVEZA SLOVENIJE	I	KARATE	✓	✓	✓
KEGLJAŠKA ZVEZA SLOVENIJE	I	KEGLJANJE	✓	✓	✓
KICKBOXING ZVEZA SLOVENIJE	I	KICKBOKS - IAKSA	✓		
	I	KICKBOKS - WAKO		✓	✓
KOLESARSKA ZVEZA SLOVENIJE	I	KOLESTARSTVO - BMX	✓		✓
	I	KOLESTARSTVO - CESTNO		✓	✓
	I	KOLESTARSTVO - GORSKO		✓	✓
	I	KOLESTARSTVO - STEZA			✓
	I	KOLESTARSTVO - CIKLOKROS			✓
KONJENIŠKA ZVEZA SLOVENIJE	I	KONJENIŠTVO	✓	✓	
	I	KONJENIŠTVO - DRESURA			✓
	I	KONJENIŠTVO - PRESKAKOVANJE OVIR			✓
KOŠARKARSKA ZVEZA SLOVENIJE	T	KOŠARKA	✓	✓	✓
	T	KOŠARKA 3 NA 3			✓

Zveza	Zvrst	Panoga	Član OKS-ZSZ	Usposabljanja ¹	Kategorizacija ²
LETALSKA ZVEZA SLOVENIJE	I	LETALSTVO - AKROBATSKO LETENJE	✓		✓
	I	LETALSTVO - BALONARSTVO			✓
	I	LETALSTVO - JADRALNO LETENJE			✓
	I	LETALSTVO - JADRALNO PADALSTVO			✓
	I	LETALSTVO - JADRALNO ZMAJARSTVO			✓
	I	LETALSTVO - KLASIČNO PADALSTVO			
	I	LETALSTVO - MODELARSTVO			✓
	I	LETALSTVO - MOTORNA JADRALNA PADALA			
	I	LETALSTVO - MOTORNO LETENJE			✓
	I	LETALSTVO - PADALSTVO			✓
	I	LETALSTVO - PADALSTVO SKUPINSKI LIKOVNI SKOKI			✓
	I	LETALSTVO - PADALSTVO UMETNIŠKE DISCIPLINE			✓
	I	LETALSTVO - PARA SKI			✓
	I	LETALSTVO - SKUPINSKI LIKOVNI SKOKI			
	I	LETALSTVO - ULTRA LAHKA LETALA			✓
	LOKOSTRELSKA ZVEZA SLOVENIJE	I	LOKOSTRELSTVO	✓	✓
I		LOKOSTRELSTVO - 3D			✓
I		LOKOSTRELSTVO - POLJSKO			✓
I		LOKOSTRELSTVO - TARČNO			✓
NAMIZNOTENIŠKA ZVEZA SLOVENIJE	I	NAMIZNI TENIS	✓	✓	✓
NOGOMETNA ZVEZA SLOVENIJE	T	FUTSAL - MALI NOGOMET	✓	✓	✓
	T	NOGOMET		✓	✓
ODBOJKARSKA ZVEZA SLOVENIJE	T	ODBOJKA	✓	✓	✓
	T	ODBOJKA NA MIVKI		✓	✓
ORIENTACIJSKA ZVEZA SLOVENIJE	I	ORIENTACIJA - ORIENTACIJSKI TEK	✓	✓	✓
	I	ORIENTACIJA - PRECIZNA			✓
	I	ORIENTACIJA - SMUČARSKA			✓
	I	ORIENTACIJA - Z GORSKIMI KOLESI			✓
PLANINSKA ZVEZA SLOVENIJE	I	GORNIŠTVO	✓		
	I	PLANINSTVO		✓	
	I	PLANINSTVO - ALPINISTIČNO SMUČANJE			
	I	PLANINSTVO - ALPINIZEM		✓	✓
	I	PLANINSTVO - ŠPORTNO PLEZANJE		✓	✓
	I	PLANINSTVO - TEKMOVALNO LEDNO PLEZANJE			✓
	I	PLANINSTVO - TEKMOVALNO TURNO SMUČANJE			✓
	I	POHODNIŠTVO			
PLAVALNA ZVEZA SLOVENIJE	I	PLAVANJE	✓	✓	✓
	I	PLAVANJE - DALJINSKO PLAVANJE			✓
	I	PLAVANJE - SINHRONO			✓

Zveza	Zvrst	Panoga	Član OKS-ZSZ	Usposabljanja ¹	Kategorizacija ²
PLESNA ZVEZA SLOVENIJE	I	PLES	✓	✓	
	I	PLES - AKROBATSKI R&R		✓	✓
	I	PLES - DRUŽABNI			
	I	PLES - MODERNI TEKMOVALNI PLESI		✓	✓
	I	PLES - ST IN LA PLESI		✓	✓
RAFTING ZVEZA SLOVENIJE	I	RAFTING	✓	✓	✓
RIBIŠKA ZVEZA SLOVENIJE	I	RIBIŠTVO - KASTING	✓		✓
	I	RIBIŠTVO - SLADKOVODNI ŠPORTNI RIBOLOV			✓
ROKOBORSKA ZVEZA SLOVENIJE	I	ROKOBORBA - GRŠKO RIMSKI SLOG	✓	✓	✓
	I	ROKOBORBA - PROSTI SLOG			✓
ROKOMETNA ZVEZA SLOVENIJE	T	ROKOMET	✓	✓	✓
	T	ROKOMET NA MIVKI			✓
RUGBY ZVEZA SLOVENIJE	T	RUGBY	✓		✓
	T	RUGBY 7			✓
SABLJAŠKA ZVEZA SLOVENIJE	I	SABLJANJE	✓	✓	✓
SAMBO ZVEZA SLOVENIJE	I	SAMBO	✓	✓	✓
SANKAŠKA ZVEZA SLOVENIJE	I	SANKANJE	✓	✓	
	I	SANKANJE - NARAVNE PROGE		✓	✓
	I	SANKANJE - UMETNE PROGE		✓	✓
SAVATE ZVEZA SLOVENIJE	I	CAPOEIRA	✓	✓	
	I	SAVATE		✓	✓
SLOVENSKA POTAPLJAŠKA ZVEZA	I	POTAPLJANJE - AVTONOMNO	✓	✓	
	I	POTAPLJANJE - HITROSTNO		✓	✓
	I	POTAPLJANJE - PLAVANJE S PLAVUTMI		✓	✓
	I	POTAPLJANJE - PODVODNA FOTOGRAFIJA			✓
	I	POTAPLJANJE - PODVODNA ORIENTACIJA		✓	✓
	I	POTAPLJANJE - PODVODNI LOV			✓
	I	POTAPLJANJE - PROSTO POTAPLJANJE			✓
	T	POTAPLJANJE - PODVODNI HOKEJ			✓
SLOVENSKA ZVEZA TAJSKEGA BOKSA	I	TAJSKI BOKS	✓	✓	✓
SMUČARSKA ZVEZA SLOVENIJE - ZDRUŽENJE SMUČARSKIH PANOG	I	SMUČANJE - ALPSKO	✓	✓	✓
	I	SMUČANJE - BIATLON		✓	✓
	I	SMUČANJE - DESKANJE NA SNEGU		✓	✓
	I	SMUČANJE - NORDIJSKA HOJA IN TEK		✓	
	I	SMUČANJE - NORDIJSKA KOMBINACIJA		✓	✓
	I	SMUČANJE - NORDIJSKO KRPLJANJE		✓	
	I	SMUČANJE - PROSTI SLOG		✓	✓
	I	SMUČANJE - SMUČARSKI SKOKI		✓	✓
	I	SMUČANJE - SMUČARSKI TEKI		✓	✓
	I	SMUČANJE - TELEMARČ		✓	✓
	I	SMUČANJE - NEORGANIZIRANI SMUČARSKI PROSTOR		✓	

Zveza	Zvrst	Panoga	Član OKS-ZSZ	Usposabljanja ¹	Kategorizacija ²
SQUASH ZVEZA SLOVENIJE	I	SQUASH	✓	✓	✓
STRELSKA ZVEZA SLOVENIJE	I	SAMOSTREL	✓		✓
	I	STRELSTVO		✓	✓
SURF IN SUP ZVEZA SLOVENIJE	I	SUPANJE	✓	✓	
	I	SURF		✓	✓
ŠAHOVSKA ZVEZA SLOVENIJE	M	ŠAH - DOPISNI	✓		
	M	ŠAH - HITROPOTEZNI			✓
	M	ŠAH - POSPEŠENI			✓
	M	ŠAH - PROBLEMSKI			
	M	ŠAH - STANDARDNI		✓	✓
TAEKWON-DO ZVEZA SLOVENIJE	I	TAEKWONDO	✓	✓	
	I	TAEKWONDO - ITF			✓
	I	TAEKWONDO - WTF			✓
TENIŠKA ZVEZA SLOVENIJE	I	TENIS	✓	✓	✓
	I	TENIS NA MIVKI			✓
TRIATLONSKA ZVEZA SLOVENIJE	I	AKVATLON	✓		✓
	I	DUATLON			✓
	I	TRIATLON		✓	✓
	I	KROS TRIATLON			✓
VESLAŠKA ZVEZA SLOVENIJE	I	VESLANJE	✓	✓	✓
ZVEZA DRSNILNIH ŠPORTOV SLOVENIJE	I	DRSANJE - HITROSTNO	✓	✓	
	I	DRSANJE - KRATKE PROGE			✓
	I	DRSANJE - UMETNOSTNO		✓	✓
ZVEZA DRUŠTEV KEGLJANJA NA LEDU SLOVENIJE	I	KEGLJANJE NA LEDU	✓		✓
ZVEZA KOTALKARSKIH ŠPORTOV SLOVENIJE	I	KOTALKANJE	✓		
	I	KOTALKANJE - HITROSTNO ROLANJE		✓	✓
	I	KOTALKANJE - UMETNOSTNO		✓	✓
	I	ROLANJE		✓	
ZVEZA OLIMPIJSKEGA DVIGANJA UTEŽI SLOVENIJE	I	DVIGANJE UTEŽI	✓	✓	✓
ZVEZA VATERPOLSKIH DRUŠTEV SLOVENIJE	T	VATERPOLO	✓	✓	✓
ZVEZA ZA AMERIŠKI NOGOMET SLOVENIJE	T	AMERIŠKI NOGOMET	✓		✓
ZVEZA ZA AVTO ŠPORT SLOVENIJE - AŠ 2005	I	AVTOMOBILIZEM - AVTOKROS	✓		✓
	I	AVTOMOBILIZEM - CESTNO HITROSTNI			✓
	I	AVTOMOBILIZEM - GORSKO HITROSTNI			✓
	I	AVTOMOBILIZEM - RALLY			✓
ZVEZA ZA BASEBALL IN SOFTBALL SLOVENIJE	T	BASEBALL	✓	✓	✓
	T	SOFTBALL		✓	✓
ZVEZA ZA HOKEJ NA TRAVI SLOVENIJE	T	HOKEJ NA TRAVI	✓	✓	✓
	T	HOKEJ V DVORANI			✓

Zveza	Zvrst	Panoga	Član OKS-ZSZ	Usposabljanja ¹	Kategorizacija ²
ZVEZA ZA ŠPORT INVALIDOV SLOVENIJE - PARAOLIMPIJSKI KOMITE	I	DRESURNO JAHANJE - ŠI	✓		✓
	I	DVIGANJE UTEŽI - ŠI			✓
	I	JADRANJE - ŠI			
	I	JUDO - ŠI			
	I	KEGLJANJE - SLEPI			
	I	LOKOSTRELSTVO - ŠI			
	I	SABLJANJE NA VOZIČKIH			
	I	SHOWDOWN - ŠI			
	I	SMUČANJE - BIATLON - ŠI			
	I	SMUČANJE - SMUČARSKI TEKI - ŠI			
	I	ŠPORT INVALIDOV		✓	
	I	TENIS - GLUHI			✓
	I	TENIS NA VOZIČKIH			
	I	VESLANJE - ŠI			
	I	ALPSKO SMUČANJE - GLUHI			✓
	I	ATLETIKA - GLUHI			✓
	I	BILJARD NA VOZIČKIH			✓
	I	BOCCIA			✓
	I	BOWLING - GLUHI			✓
	I	PARA ALPSKO SMUČANJE			✓
	I	PARA ATLETIKA			✓
	I	PARA KAJAK			✓
	I	PARA KARATE			✓
	I	PARA KOLESARSTVO			✓
	I	PARA NAMIZNI TENIS			✓
	I	PARA PLAVANJE			✓
	I	PARA PLES			✓
	I	PARA PLEZANJE			✓
	I	PARA STRELSTVO			✓
	I	PARA TRIATLON			✓
	I	PLAVANJE - GLUHI			✓
	I	ŠPORTNI RIBOLOV - ŠI			✓
	M	ŠAH - ŠI			✓
	T	GOLBAL			✓
	T	HOKEJ NA LEDU - ŠI			
	T	KOŠARKA - GLUHI			✓
	T	KOŠARKA NA VOZIČKIH			✓
	T	ODBOJKA - GLUHI			✓
	T	ODBOJKA NA MIVKI - GLUHI			✓
	T	ODBOJKA SEDE			✓

Zveza	Zvrst	Panoga	Član OKS-ZSZ	Usposabljanja ¹	Kategorizacija ²
	T	RUGBY NA VOZIČKIH			
	T	NOGOMET CEREBRALCI 7 na 7 - ŠI			
	T	NOGOMET SLEPI 5 na 5 - ŠI			
	T	CURLING NA VOZIČKIH			✓
ZVEZA ZA ŠPORTNI RIBOLOV NA MORJU SLOVENIJE- Federazione slovena per la pesca sportiva in mare	I	RIBIŠTVO - ŠPORTNI RIBOLOV NA MORJU	✓		✓

Opomba:

¹ Panoge z aktivnimi programi usposabljanja, ki so potrjeni s strani Strokovnega sveta Republike Slovenije za šport.

² Panoge, ki izpolnjujejo pogoje za kategorizacijo športnikov.

90

Ostale organizacije, ki so vključene v programe usposabljanja, ne pa v sistem registracije in kategorizacije športnikov

Ostale organizacije	Zvrst	Panoga	Član OKS-ZSZ	Usposabljanja ¹
AIKIKAI SLOVENIJE, ZVEZA AIKIDO DRUŠTEV	I	AIKIDO	✓	✓
DAMA ZVEZA SLOVENIJE			✓	
FITNES ZVEZA SLOVENIJE	I	FITNES	✓	✓
FRIZBI ZVEZA SLOVENIJE	I	ŠPORTNA REKREACIJA	✓	
GO ZVEZA SLOVENIJE	I	GO	✓	
HAPKIDO ZVEZA SLOVENIJE	I	HAPKIDO	✓	
JAMARSKA ZVEZA SLOVENIJE	I	JAMARSTVO		
	I	KANJONING		
			✓	
KENDO ZVEZA SLOVENIJE	I	KENDO	✓	
KINOLOŠKA ZVEZA SLOVENIJE	I	KINOLOGIJA		
KRIKET ZVEZA SLOVENIJE	T	KRIKET		
LOKOSTRELSKA ZVEZA 3-D SLOVENIJE	I	LOKOSTRELSTVO		
MAŽORETNA IN TWIRLING ZVEZA SLOVENIJE	I	ŠPORTNA REKREACIJA	✓	✓
	I	TWIRLING		✓
PIKADO ZVEZA SLOVENIJE	I	PIKADO	✓	
ROLERSKA ZVEZA SLOVENIJE	I	ROLANJE		
SLOVENSKA AIKIDO ZVEZA	I	TOKUGAWA SAMURAJSKJE JAPONSKJE VEŠČINE		
SLOVENSKA UNIVERZITETNA ŠPORTNA ZVEZA			✓	
SLOVENSKA ZVEZA TRADICIONALNEGA KARATEJA	I	KARATE - TRADICIONALNI		
SLOVENSKA ZVEZA ZA PRAKTIČNO STRELSTVO - SZPS			✓	
SOKOLSKA ZVEZA SLOVENIJE	I	ŠPORTNA REKREACIJA		✓
SOTESKARSKA ZVEZA SLOVENIJE	I	SOTESKANJE	✓	✓
SPEED BADMINTON ZVEZA SLOVENIJE	I	SPEEDMINTON		✓
ŠPORTNA STRELSKA ZVEZA SLOVENIJE			✓	

Ostale organizacije	Zvrst	Panoga	Član OKS-ZŠZ	Usposabljanja ¹
ŠPORTNA UNIJA SLOVENIJE - ZVEZA DRUŠTEV ZA ŠPORTNO REKREACIJO IN ŠPORTNO VZGOJO	I	ŠPORTNA REKREACIJA		✓
TAROK ZVEZA SLOVENIJE	I	TAROK	✓	
TWIRLING ZVEZA SLOVENIJE	I	TWIRLING		
ZDRUŽENJE ZVEZ BORILNIH ŠPORTOV SLOVENIJE	I	ŠPORTNA REKREACIJA	✓	
ZVEZA DRUŠTEV IGRE PANDOLO SLOVENIJE	I	PANDOLO	✓	
ZVEZA DRUŠTEV PETANKE SLOVENIJE	I	PETANKA		
ZVEZA DRUŠTEV ŠPORTNIH PEDAGOGOVSLOVENIJE			✓	
ZVEZA JOGA DRUŠTEV SLOVENIJE	I	ŠPORTNA REKREACIJA	✓	✓
ZVEZA NAMIZNEGA NOGOMETA SLOVENIJE			✓	
ZVEZA NAVIJAŠKIH IN POM - PON SKUPIN SLOVENIJE	I	PLES	✓	
ZVEZA REŠEVALCEV IZ VODE	I	REŠEVANJE IZ VODE	✓	
ZVEZA TABORNIKOV SLOVENIJE	I	TABORNIŠTVO	✓	✓
ZVEZA TRADICIONALNEGA KARATEJA SLOVENIJE	I	KARATE - TRADICIONALNI		
ZVEZA WUSHU - TAIJIQUAN SLOVENIJE			✓	
ZVEZA ZA NORDIJSKO HOJO SLOVENIJE	I	ŠPORTNA REKREACIJA		

Opomba:

¹ Panoge z aktivnimi programi usposabljanja, ki so potrjeni s strani Strokovnega sveta Republike Slovenije za šport.

8 Statistični prikazi vrhunškega in kakovostnega športa

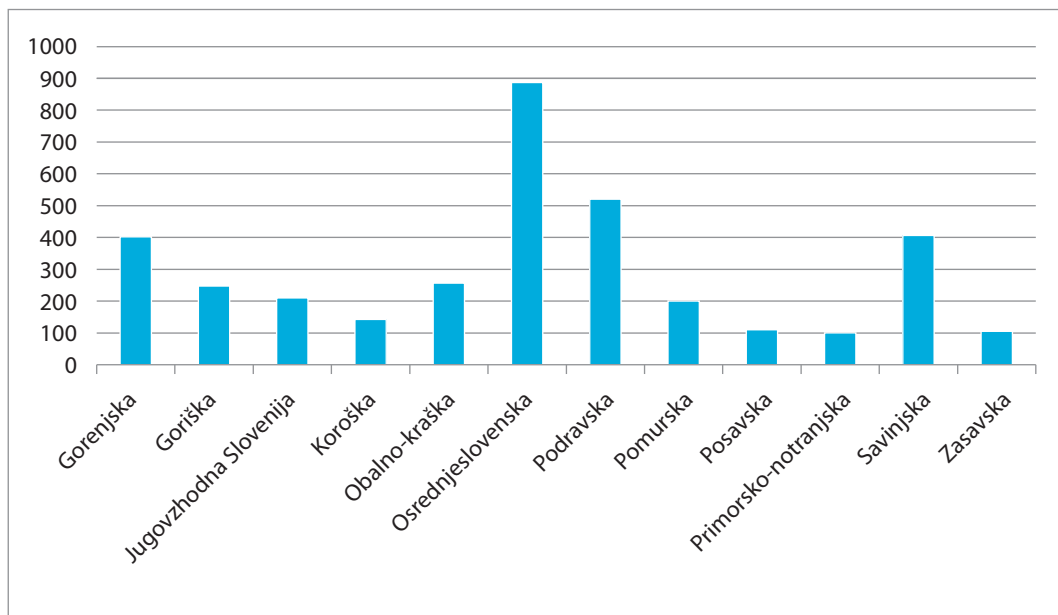
92

8.1 Športna Društva

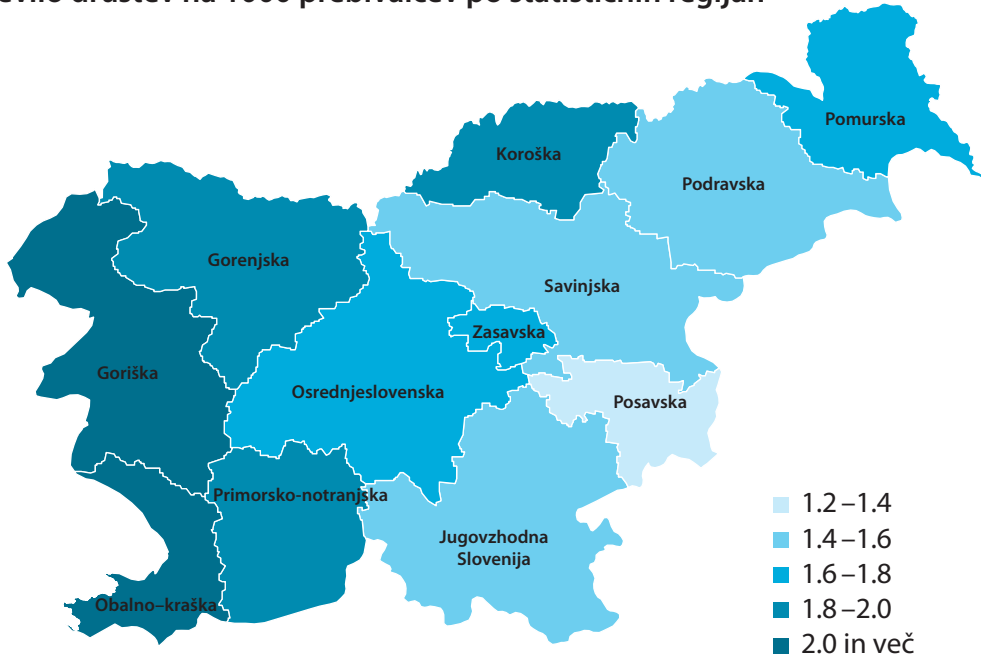
V grafikonih o športnih društvih so obravnavana samo društva, ki so člani nacionalnih panožnih športnih zvez (aktivna društva v juliju 2017).

V zveze je trenutno včlanjenih 3525 društev oziroma klubov.

Število društev po statističnih regijah



Število društev na 1000 prebivalcev po statističnih regijah



93

Statistične regije s prvimi petimi zvezami, ki imajo v statistični regiji največ društev

Statistična regija	Zveza	Št. Društev KZ	Delež (%)
GORENJSKA	SANKAŠKA ZVEZA SLOVENIJE	4	57,1
	BOB ZVEZA SLOVENIJE	1	50,0
	FLOORBALL ZVEZA SLOVENIJE	8	50,0
	ZVEZA DRSALNIH ŠPORTOV SLOVENIJE	4	44,4
	SQUASH ZVEZA SLOVENIJE	3	33,3
GORIŠKA	ZVEZA KOTALKARSKIH ŠPORTOV SLOVENIJE	3	25,0
	KOLESARSKA ZVEZA SLOVENIJE	19	17,9
	ZVEZA ZA AVTO ŠPORT SLOVENIJE - AŠ 2005	13	17,3
	LETALSKA ZVEZA SLOVENIJE	17	14,8
JUGOVZHODNA SLOVENIJA	SANKAŠKA ZVEZA SLOVENIJE	1	14,3
	SLOVENSKA ZVEZA TAJSKEGA BOKSA	4	57,1
	BRIDGE ZVEZA SLOVENIJE	3	27,3
	GO ZVEZA SLOVENIJE	1	25,0
	RAFTING ZVEZA SLOVENIJE	2	22,2
	JU-JITSU IN JIU-JITSU ZVEZA SLOVENIJE	4	19,0

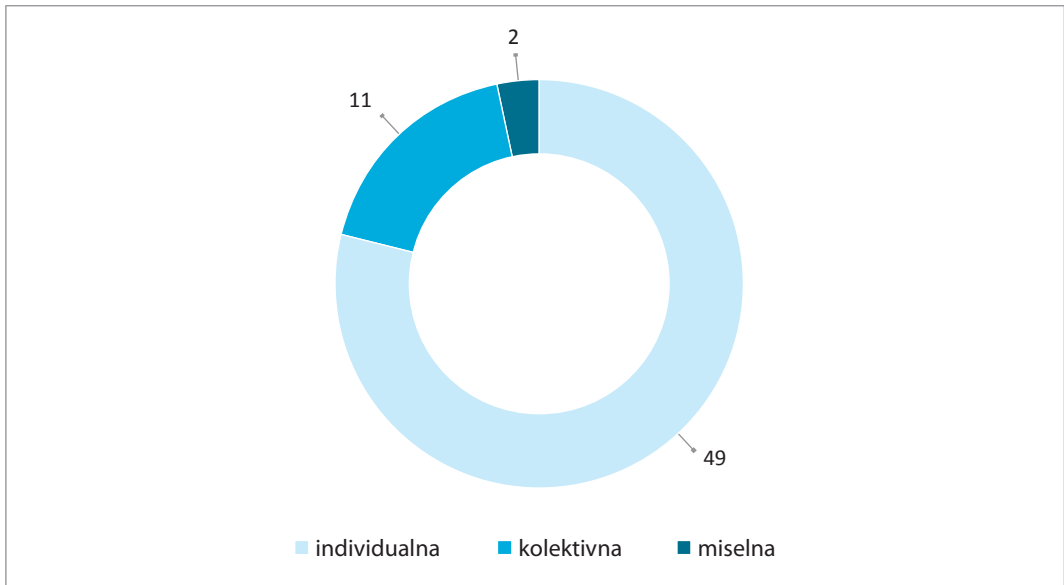
Statistična regija	Zveza	Št. Društev KZ	Delež (%)
KOROŠKA	SAMBO ZVEZA SLOVENIJE	1	16,7
	ORIENTACIJSKA ZVEZA SLOVENIJE	2	13,3
	ODBOJKARSKA ZVEZA SLOVENIJE	10	11,4
	JUDO ZVEZA SLOVENIJE	7	10,4
	KEGLJAŠKA ZVEZA SLOVENIJE	7	9,0
OBALNO-KRAŠKA	ZVEZA ZA ŠPORTNI RIBOLOV NA MORJU SLOVENIJE-Federazione slovena per la pesca sportiva in mare	9	64,3
	VESLAŠKA ZVEZA SLOVENIJE	4	57,1
	JADRALNA ZVEZA SLOVENIJE	21	36,2
	BALINARSKA ZVEZA SLOVENIJE	25	18,0
	SLOVENSKA POTAPLJAŠKA ZVEZA	11	17,2
OSREDNJESLOVENSKA	BOWLING ZVEZA SLOVENIJE	4	80,0
	RUGBY ZVEZA SLOVENIJE	6	75,0
	ZVEZA KOTALKARSKIH ŠPORTOV SLOVENIJE	8	66,7
	ZVEZA ZA BASEBALL IN SOFTBALL SLOVENIJE	7	63,6
	SAVATE ZVEZA SLOVENIJE	8	61,5
PODRAVSKA	SAMBO ZVEZA SLOVENIJE	3	50,0
	ROKOBORSKA ZVEZA SLOVENIJE	5	41,7
	CURLING ZVEZA SLOVENIJE	3	33,3
	FITNES ZVEZA SLOVENIJE	5	27,8
	NOGOMETNA ZVEZA SLOVENIJE	110	26,7
POMURSKA	ZVEZA ZA HOKEJ NA TRAVI SLOVENIJE	3	100,0
	NOGOMETNA ZVEZA SLOVENIJE	77	18,7
	SAMBO ZVEZA SLOVENIJE	1	16,7
	ROKOBORSKA ZVEZA SLOVENIJE	2	16,7
	KAJAKAŠKA ZVEZA SLOVENIJE	3	12,5
POSAVSKA	SAMBO ZVEZA SLOVENIJE	1	16,7
	KICKBOXING ZVEZA SLOVENIJE	4	11,1
	SQUASH ZVEZA SLOVENIJE	1	11,1
	TRIATLONSKA ZVEZA SLOVENIJE	3	9,7
	JU-JITSU IN JIU-JITSU ZVEZA SLOVENIJE	2	9,5
PRIMORSKO-NOTRANJSKA	SANKAŠKA ZVEZA SLOVENIJE	1	14,3
	RAFTING ZVEZA SLOVENIJE	1	11,1
	BALINARSKA ZVEZA SLOVENIJE	13	9,4
	BRIDGE ZVEZA SLOVENIJE	1	9,1
	LOKOSTRELSKA ZVEZA SLOVENIJE	3	8,3
SAVINJSKA	BRIDGE ZVEZA SLOVENIJE	3	27,3
	ZVEZA OLIMPIJSKEGA DVIGANJA UTEŽI SLOVENIJE	3	27,3
	KARATE ZVEZA SLOVENIJE	18	25,4
	TAEKWON-DO ZVEZA SLOVENIJE	9	23,7
	SQUASH ZVEZA SLOVENIJE	2	22,2
ZASAVSKA	SANKAŠKA ZVEZA SLOVENIJE	1	14,3
	RAFTING ZVEZA SLOVENIJE	1	11,1
	RIBIŠKA ZVEZA SLOVENIJE	5	7,1
	ORIENTACIJSKA ZVEZA SLOVENIJE	1	6,7
	PLESNA ZVEZA SLOVENIJE	6	6,7

Število društev po zvezah in statističnih regijah

Zveza	Gorenjska	Goriška	Jugovzhodna Slovenija	Koroška	Obalno-kraška	Osrednjeslovenska	Podravska	Pomurska	Posavska	Primorsko-notranjska	Savinjska	Zasavska	Skupaj
ATLETSKA ZVEZA SLOVENIJE	13	6	7	2	6	18	6	2	3	3	6	1	73
AVTO-MOTO ZVEZA SLOVENIJE	9	11	8	3	7	22	13	4	4	2	12	3	98
BADMINTONSKA ZVEZA SLOVENIJE	1	1	2	1	1	9	5	2	2	1	1	1	27
BALINARSKA ZVEZA SLOVENIJE	20	18	4	0	25	44	7	0	1	13	3	4	139
BILJARDNA ZVEZA SLOVENIJE	2	0	1	0	0	5	2	1	0	0	0	0	11
BOB ZVEZA SLOVENIJE	1	0	0	0	0	1	0	0	0	0	0	0	2
BOKSARSKA ZVEZA SLOVENIJE	5	0	2	1	5	14	10	1	1	0	5	1	45
BOWLING ZVEZA SLOVENIJE	0	0	0	0	0	4	1	0	0	0	0	0	5
BRIDGE ZVEZA SLOVENIJE	0	0	3	0	0	2	2	0	0	1	3	0	11
CURLING ZVEZA SLOVENIJE	1	0	0	0	0	4	3	0	0	0	1	0	9
FITNES ZVEZA SLOVENIJE	1	0	0	0	0	8	5	1	0	1	1	1	18
FLOORBALL ZVEZA SLOVENIJE	8	1	0	0	0	7	0	0	0	0	0	0	16
GIMNASTIČNA ZVEZA SLOVENIJE	3	5	1	1	3	14	10	1	2	0	0	0	40
GO ZVEZA SLOVENIJE	1	0	1	0	0	1	1	0	0	0	0	0	4
GOLF ZVEZA SLOVENIJE	5	1	2	1	4	16	5	2	2	0	9	0	47
HOKEJSKA ZVEZA SLOVENIJE	10	1	1	0	0	15	1	1	0	1	3	0	33
JADRALNA ZVEZA SLOVENIJE	3	3	3	1	21	15	7	1	0	0	4	0	58
JUDO ZVEZA SLOVENIJE	4	1	1	7	5	19	14	7	2	0	5	2	67
JU-JITSU IN JIU-JITSU ZVEZA SLOVENIJE	2	1	4	0	1	4	4	0	2	0	3	0	21
KAJAKAŠKA ZVEZA SLOVENIJE	2	1	3	0	4	4	3	3	2	0	1	1	24
KARATE ZVEZA SLOVENIJE	4	7	3	1	5	10	10	5	2	4	18	2	71
KEGLJAŠKA ZVEZA SLOVENIJE	9	2	5	7	3	13	17	2	1	4	10	5	78
KICKBOXING ZVEZA SLOVENIJE	3	2	2	0	2	6	8	2	4	0	5	2	36
KOLESARSKA ZVEZA SLOVENIJE	15	19	10	3	1	31	10	2	2	1	9	3	106
KONJENIŠKA ZVEZA SLOVENIJE	4	3	2	1	4	9	8	1	1	2	5	1	41
KOŠARKARSKA ZVEZA SLOVENIJE	15	7	7	4	7	35	15	2	4	5	22	5	128
LETALSKA ZVEZA SLOVENIJE	6	17	11	5	4	23	14	10	1	2	18	4	115
LOKOSTRELSKA ZVEZA SLOVENIJE	5	2	4	3	1	11	1	2	0	3	4	0	36
NAMIZNOTENIŠKA ZVEZA SLOVENIJE	7	2	4	3	2	11	5	5	2	1	5	2	49
NOGOMETNA ZVEZA SLOVENIJE	33	22	15	12	31	58	110	77	6	7	32	9	412
ODBOJKARSKA ZVEZA SLOVENIJE	10	5	6	10	6	18	14	5	3	0	11	0	88
ORIENTACIJSKA ZVEZA SLOVENIJE	1	2	0	2	0	5	1	0	1	0	2	1	15
PLANINSKA ZVEZA SLOVENIJE	30	16	14	20	9	65	39	6	7	6	60	6	278
PLAVALNA ZVEZA SLOVENIJE	9	4	1	3	3	8	5	1	1	0	4	1	40
PLESNA ZVEZA SLOVENIJE	8	7	6	3	3	36	8	2	4	2	5	6	90

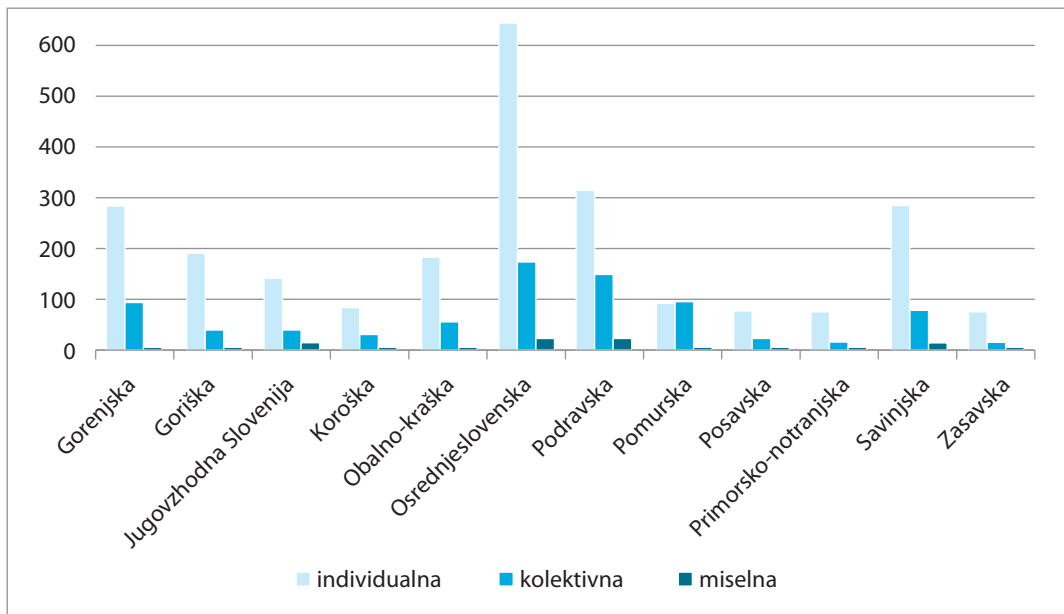
Zveza	Gorejska	Goriška	Jugovzhodna Slovenija	Koroška	Obalno-kraška	Osvrednjeslovenska	Podravska	Pomurska	Posavska	Primorsko-notranjska	Savinjska	Zasavska	Skupaj
RAFTING ZVEZA SLOVENIJE	2	1	2	0	0	0	1	0	0	1	1	1	9
RIBIŠKA ZVEZA SLOVENIJE	10	6	5	2	1	9	10	4	5	3	10	5	70
Rokoborska zveza Slovenije	0	0	0	0	0	3	5	2	1	0	1	0	12
ROKOMETNA ZVEZA SLOVENIJE	14	5	11	4	11	18	9	4	6	1	7	3	93
RUGBY ZVEZA SLOVENIJE	0	0	1	0	0	6	1	0	0	0	0	0	8
SABLJAŠKA ZVEZA SLOVENIJE	0	1	0	0	2	6	2	0	0	0	1	0	12
SAMBO ZVEZA SLOVENIJE	0	0	0	1	0	0	3	1	1	0	0	0	6
SANKAŠKA ZVEZA SLOVENIJE	4	1	0	0	0	0	0	0	0	1	0	1	7
SAVATE ZVEZA SLOVENIJE	2	0	0	0	1	8	0	0	1	1	0	0	13
SLOVENSKA POTAPLJAŠKA ZVEZA	9	4	5	0	11	15	6	2	4	2	5	1	64
SLOVENSKA ZVEZA TAJSKEGA BOKSA	0	0	4	0	0	2	1	0	0	0	0	0	7
SMUČARSKA ZVEZA SLOVENIJE - ZDRUŽENJE SMUČARSKIH PANOG	49	19	7	10	10	57	23	4	3	11	30	5	228
SQUASH ZVEZA SLOVENIJE	3	1	0	0	0	2	0	0	1	0	2	0	9
STRELSKA ZVEZA SLOVENIJE	9	6	9	3	6	16	25	14	5	6	10	5	114
ŠAHOVSKA ZVEZA SLOVENIJE	7	4	8	7	5	22	20	4	3	3	15	3	101
TAEKWON-DO ZVEZA SLOVENIJE	3	0	0	1	1	18	5	0	0	0	9	1	38
TENIŠKA ZVEZA SLOVENIJE	7	2	3	2	8	31	8	3	3	2	10	3	82
TRIATLONSKA ZVEZA SLOVENIJE	2	1	3	1	1	10	5	1	3	0	4	0	31
VESLAŠKA ZVEZA SLOVENIJE	1	0	0	0	4	1	1	0	0	0	0	0	7
ZVEZA DRŠALNIH ŠPORTOV SLOVENIJE	4	0	0	0	0	3	1	0	0	0	1	0	9
ZVEZA KOTALKARSKIH ŠPORTOV SLOVENIJE	0	3	0	0	1	8	0	0	0	0	0	0	12
ZVEZA OLIMPIJSKEGA DVIGANJA UTEŽI SLOVENIJE	0	0	0	0	0	6	2	0	0	0	3	0	11
ZVEZA VATERPOLSKIH DRUŠTEV SLOVENIJE	3	1	0	0	2	4	1	0	0	0	1	0	12
ZVEZA ZA AVTO ŠPORT SLOVENIJE - AŠ 2005	6	13	4	1	5	28	4	1	2	2	5	4	75
ZVEZA ZA BASEBALL IN SOFTBALL SLOVENIJE	2	0	1	0	0	7	0	0	0	0	1	0	11
ZVEZA ZA HOKEJ NA TRAVI SLOVENIJE	0	0	0	0	0	0	0	3	0	0	0	0	3
ZVEZA ZA ŠPORT INVALIDOV SLOVENIJE - PARAOLIMPIJSKI KOMITE	12	9	8	7	7	37	16	10	6	4	15	5	136
ZVEZA ZA ŠPORTNI RIBOLOV NA MORJU SLOVENIJE- Federazione slovena per la pesca sportiva in mare	2	0	0	0	9	1	0	0	0	0	2	0	14
Skupaj	401	244	204	133	248	883	513	201	104	96	400	98	3525

Zveze po zvrsti (individualne/kolektivne/miselne panoge)



Opomba:
Upoštevajo se samo KZ (razen Zveze za šport invalidov Slovenije).

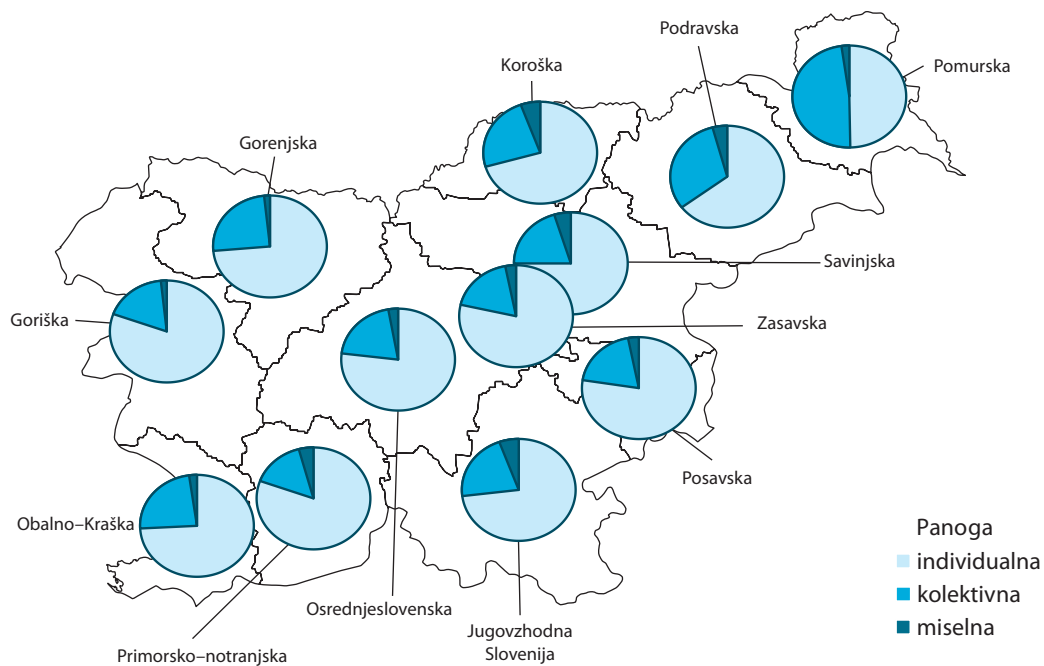
Število društev glede na zvrst po statističnih regijah



Opomba:

- Upoštevajo se samo KZ (razen Zveze za šport invalidov Slovenije).
- Individualna, kolektivna in miselna društva, ki so včlanjena v zvezo in se ukvarjajo s športno panogo, ki je nosilna panoga te zveze.

Delež društev glede na zvrst po statističnih regijah



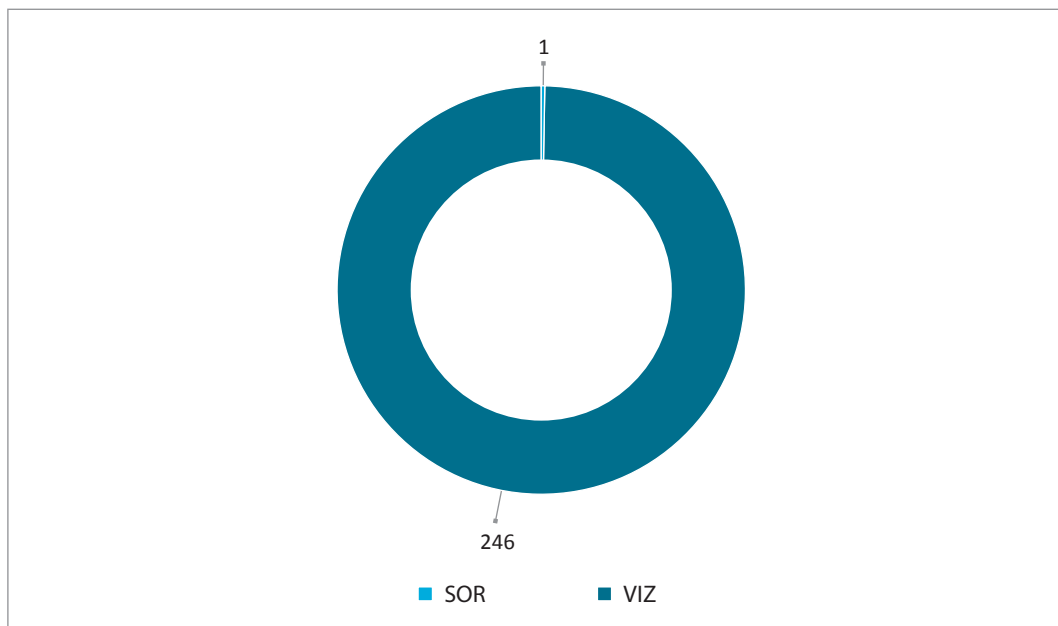
8.2 usposabljanja športnih amaterskih kadrov (pregled od 2012 do 2016)

Geografska lokacija usposobljene osebe je enaka njenemu zadnjemu zavedenemu stalnemu prebivališču v informacijskem sistemu e-Športa.

Veljavni programi, tečaji in izpiti usposabljanja

- upoštevajo se samo tisti programi usposabljanja, ki jim je obdobje veljavnosti poteklo v letu 2016.

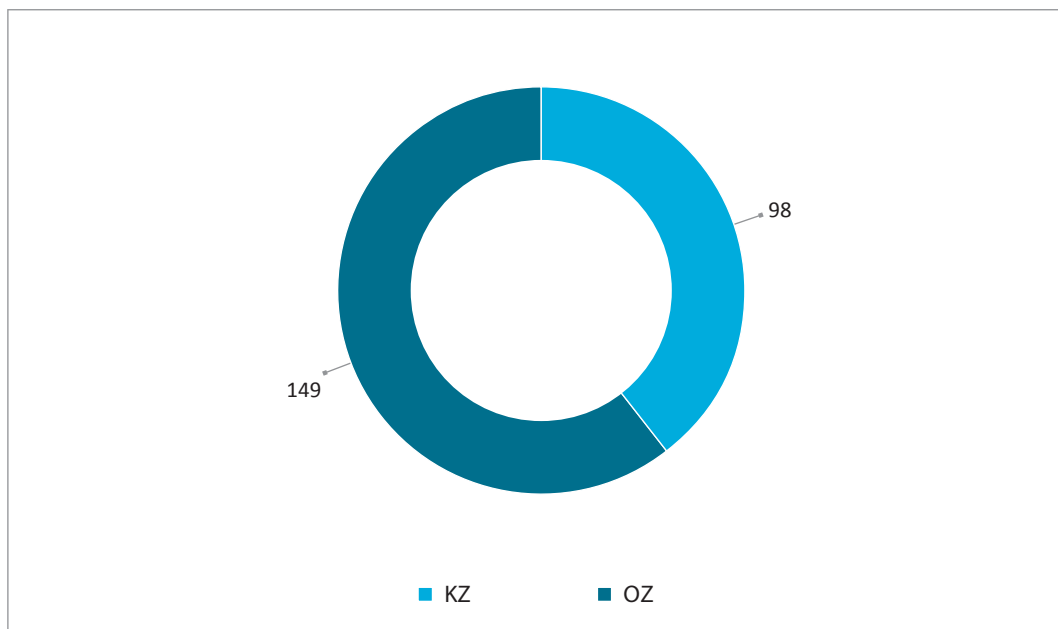
Vrste programov



Opomba:

- VIZ – vzgojno-izobraževalni programi usposabljanja.
- SOR – strokovno-organizacijski programi usposabljanja.

Število programov usposabljanja za kategorizirane in ostale zveze

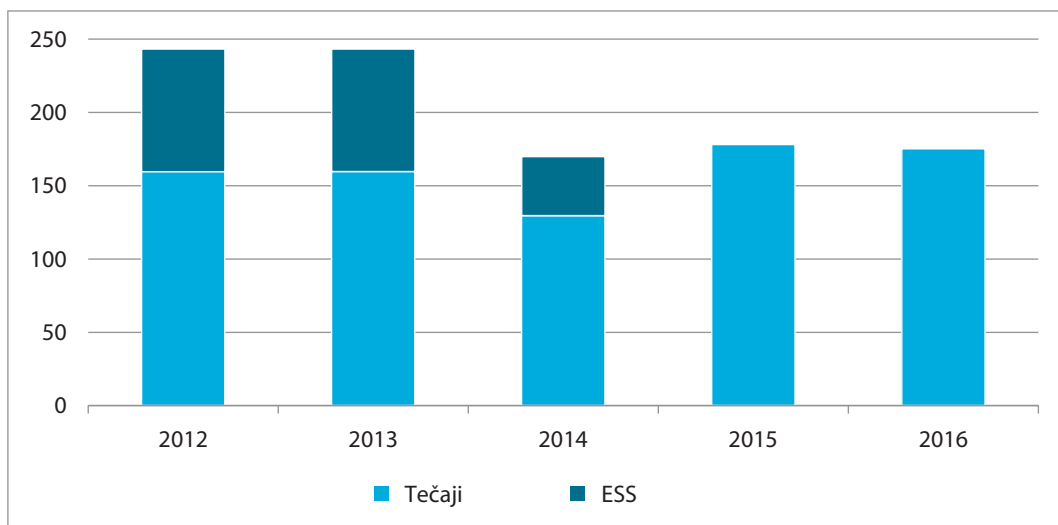


100

Opomba:

- KZ – zveze, ki so vključene v sistem registracije in kategorizacije; kratko »kategorizirane zveze«.
- OZ – zveze (organizacije), ki izvajajo programe usposabljanja za strokovne delavce v športu ter izvajajo športna tekmovanja, na katerih lahko športnik doseže določeno uvrstitev.

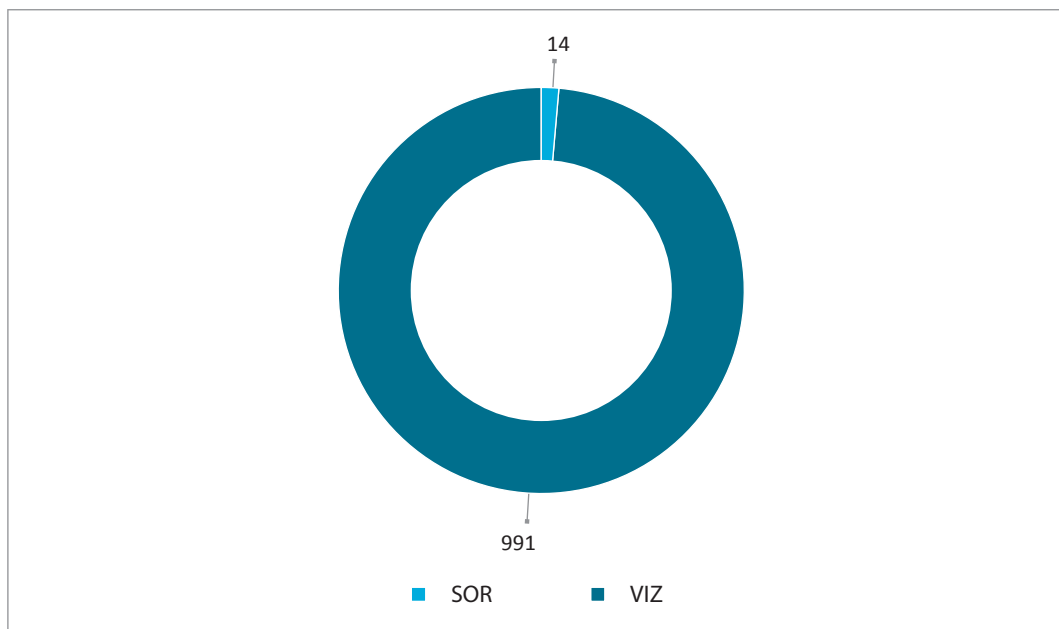
Število razpisanih tečajev in tečajev ESS po letih



Opomba:

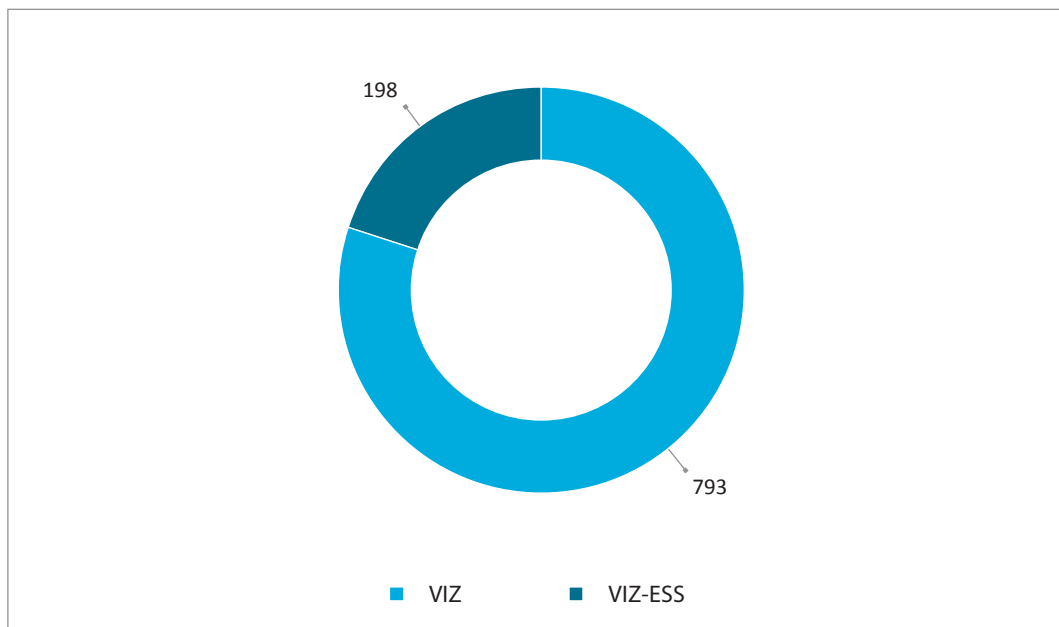
- Upoštevajo se samo tisti tečajji, ki imajo datum iz začetka leta.

Število razpisanih tečajev VIZ in SOR od 2012 do 2016

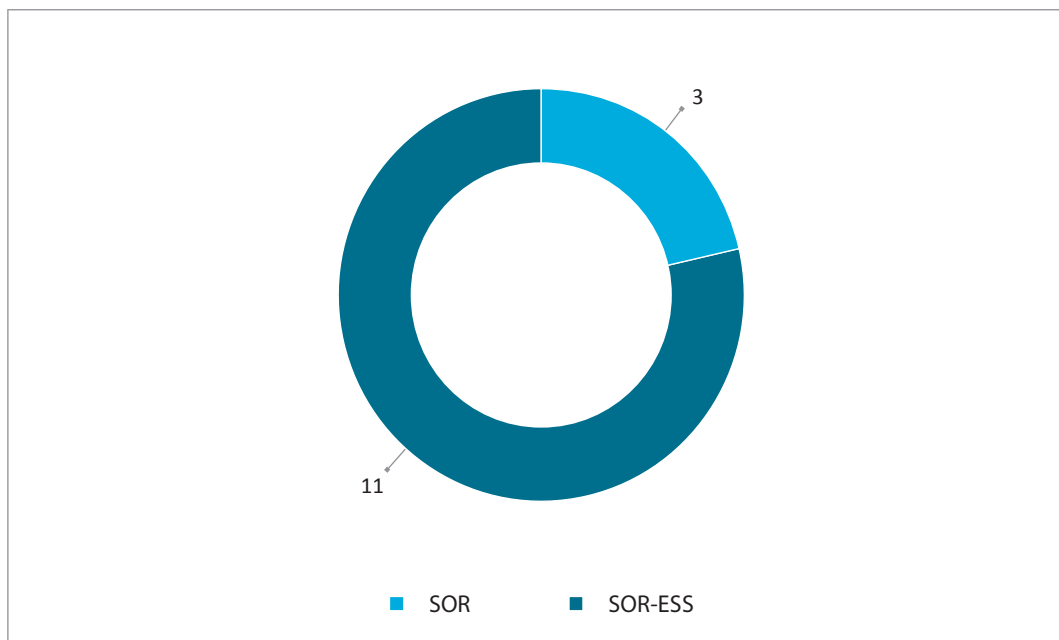


101

Število razpisanih tečajev VIZ in VIZ-ESS od 2012 do 2016

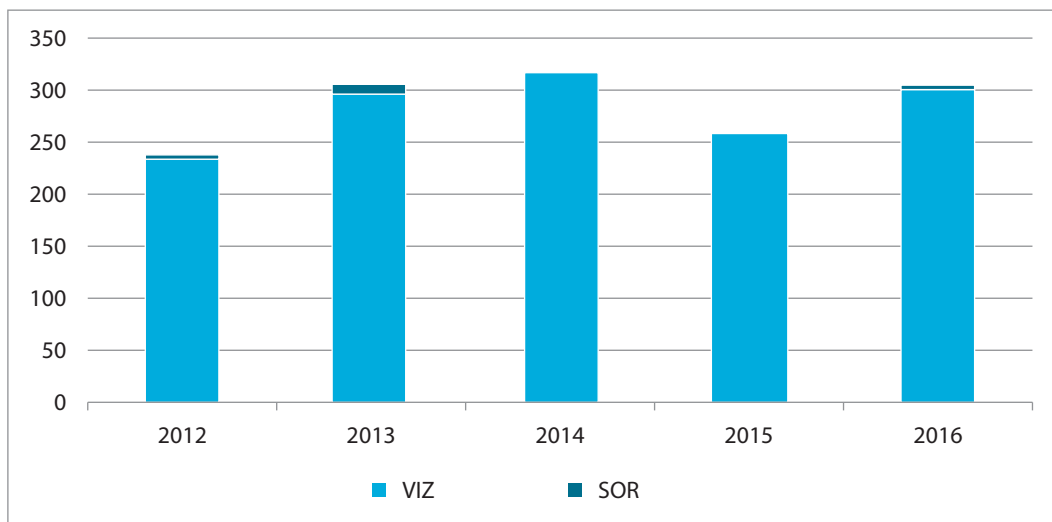


Število razpisanih tečajev SOR in SOR-ESS od 2012 do 2016



102

Število razpisanih izpitov VIZ in SOR po letih



Usposobljenost

Definiciji:

- Usposobljeni: posameznik, ki se je usposobil.
- Usposobljenost: diploma, ki jo/jih je oseba oz. usposobljeni pridobil/a na usposabljanjih (en usposobljen ima lahko več usposobljenosti).

Število usposobljenosti po letih

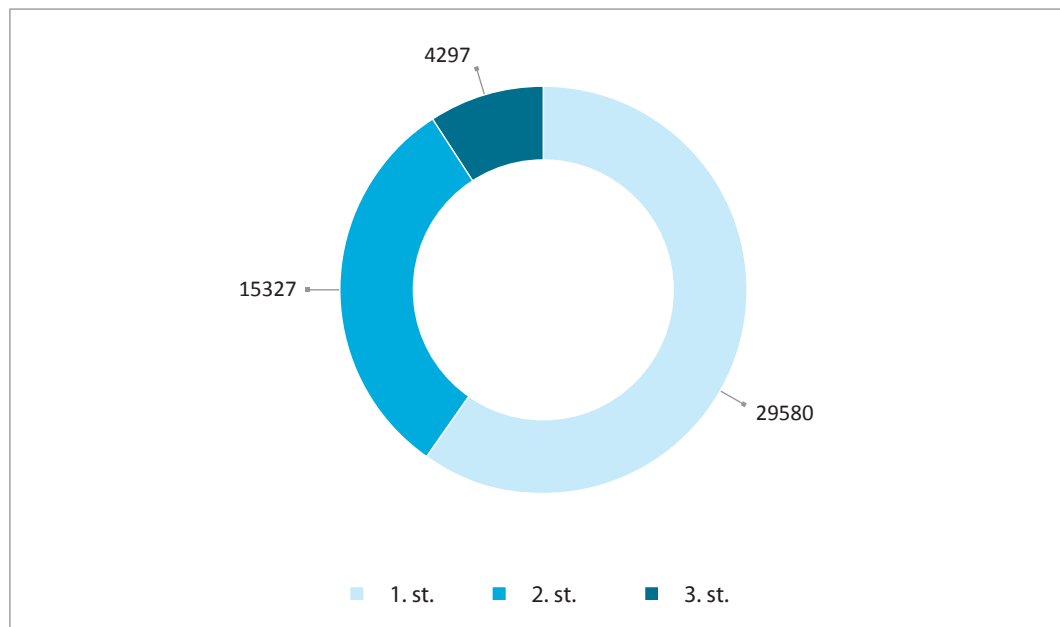
Leto	Št. usposobljenosti	Št. usposobljenih
2012	34706	24357
2013	39656	27285
2014	40794	28073
2015	42951	29261
2016	46672	31607

Opomba:

Stanje na dan 31. 12. 2016.

103

Število usposobljenosti po stopnjah usposabljanja

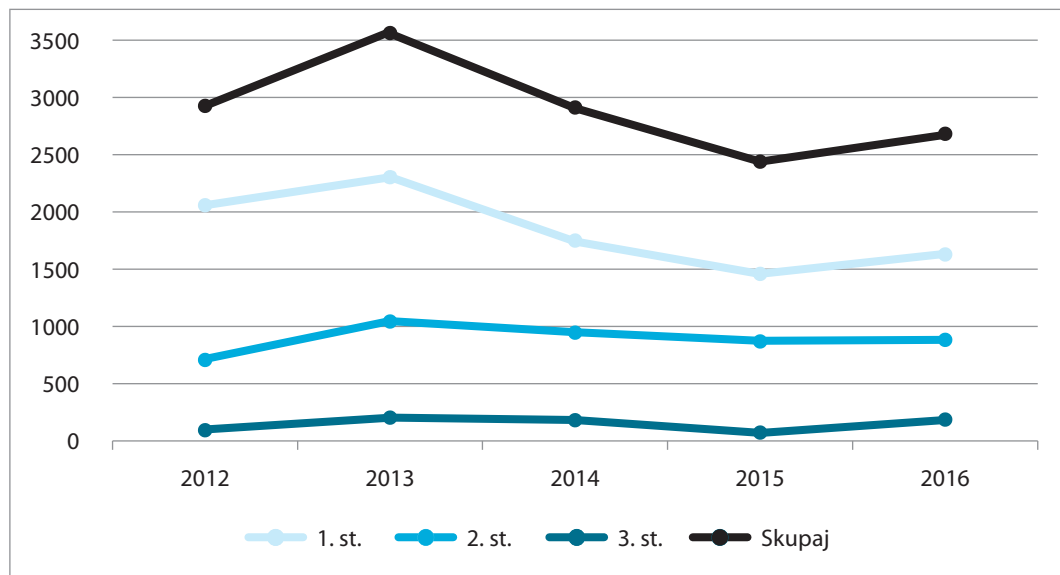


Opomba:

Stanje na dan 31. 12. 2016.

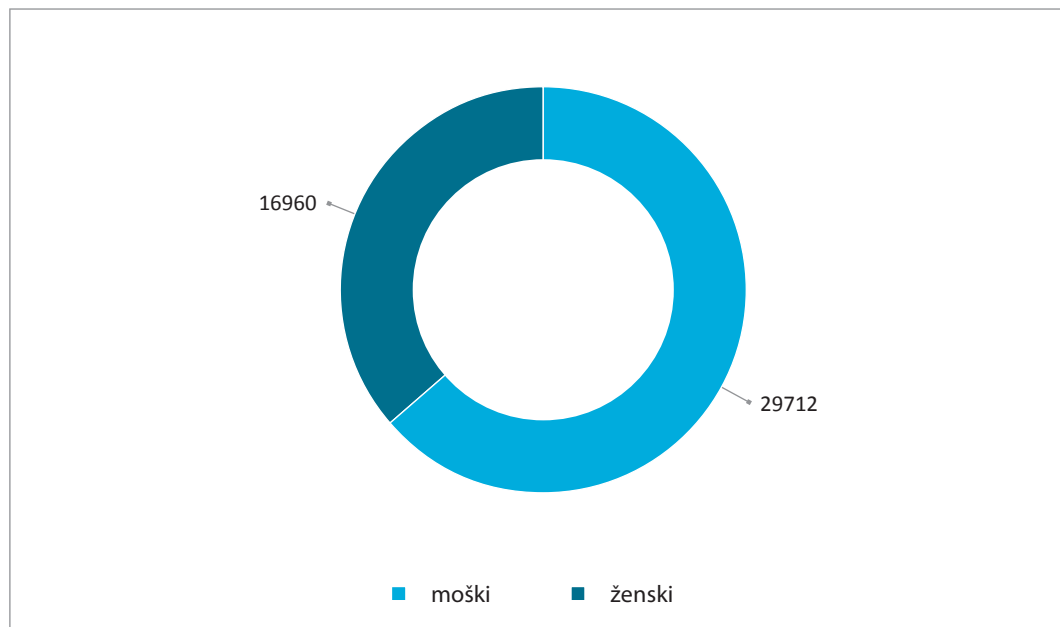
Število novih usposobljenosti glede na stopnjo usposabljanja po letih

Za izračun glej Metodologijo (poglavje 9.2).

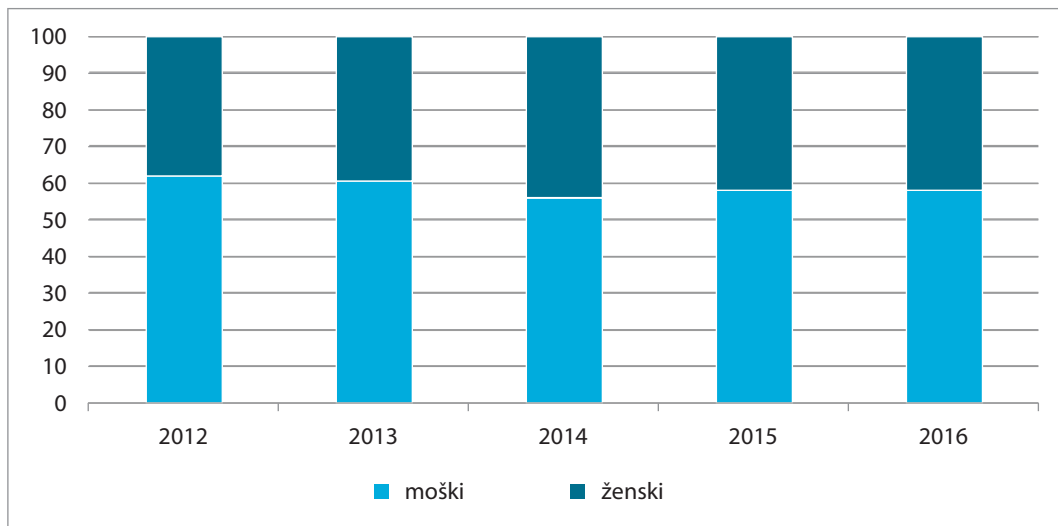


104

Število usposobljenosti po spolu

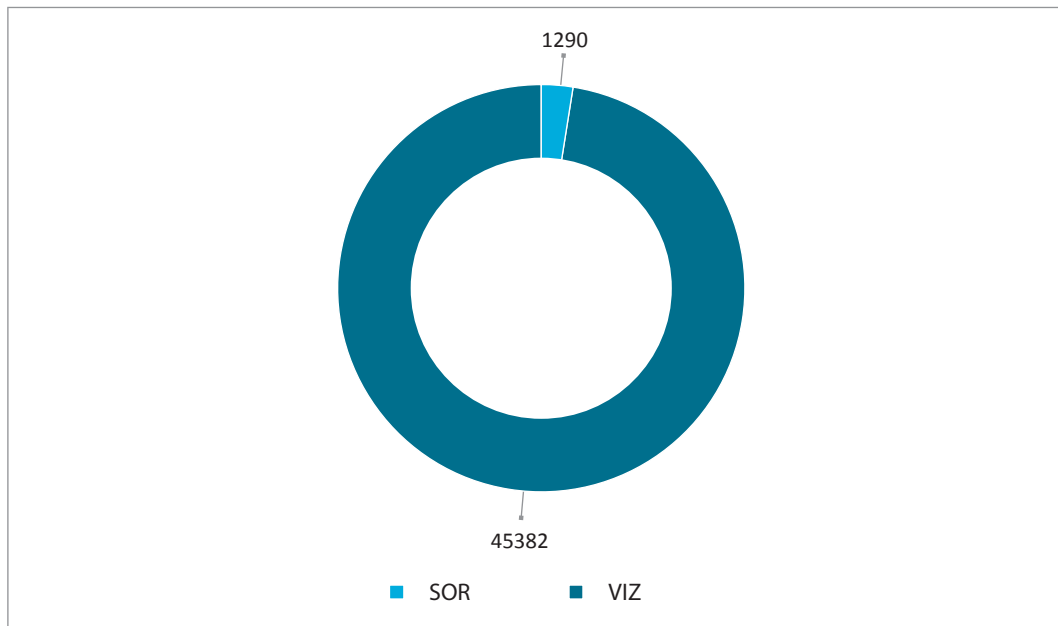


Delež novih usposobljenosti po spolu po letih (%)

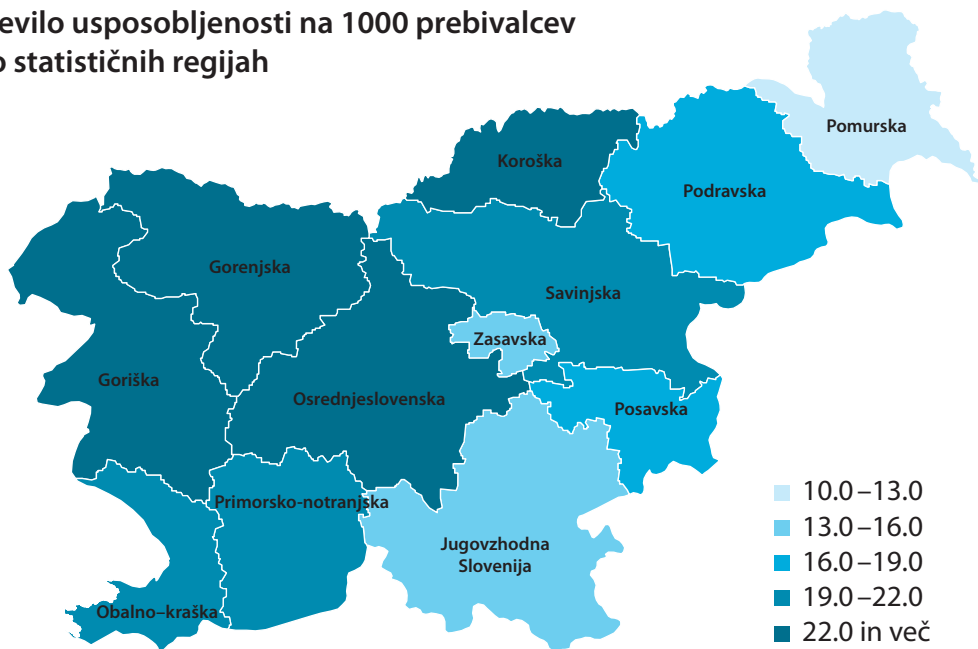


105

Število usposobljenosti glede na vrsto programov



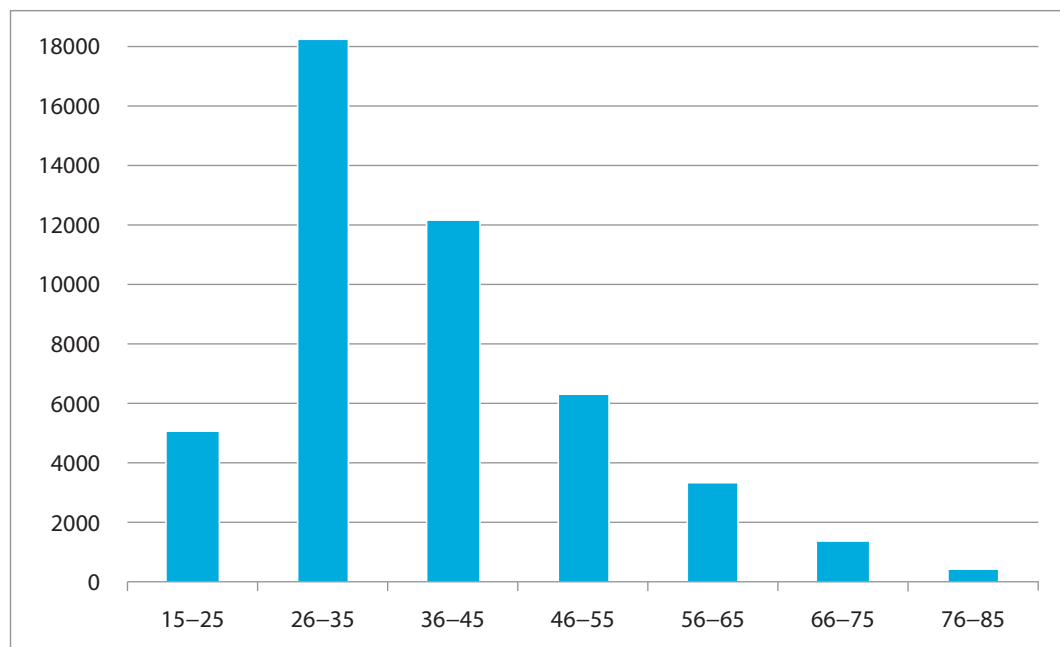
Število usposobljenosti na 1000 prebivalcev po statističnih regijah



106

Opomba:
Stanje na dan 31. 12. 2016.

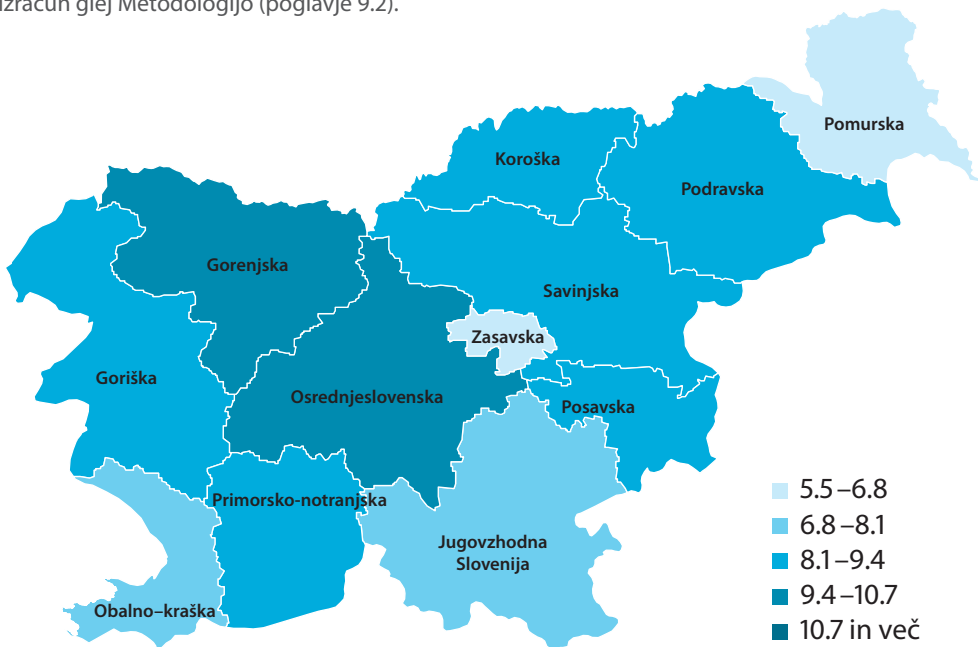
Število usposobljenih po starostnih kategorijah



Opomba:
Starostna struktura usposobljenih kadrov je bila gledana na dan 31. 12. 2016. Pomeni starost usposobljenih kadrov na izbrani dan.

Število usposobljenih na društvo po statističnih regijah

Za izračun glej Metodologijo (poglavje 9.2).



107

Opomba:

Upoštevana so samo društva KZ (razen Zveze za šport invalidov Slovenije).

8.3 Športniki

Kategorizirani športniki

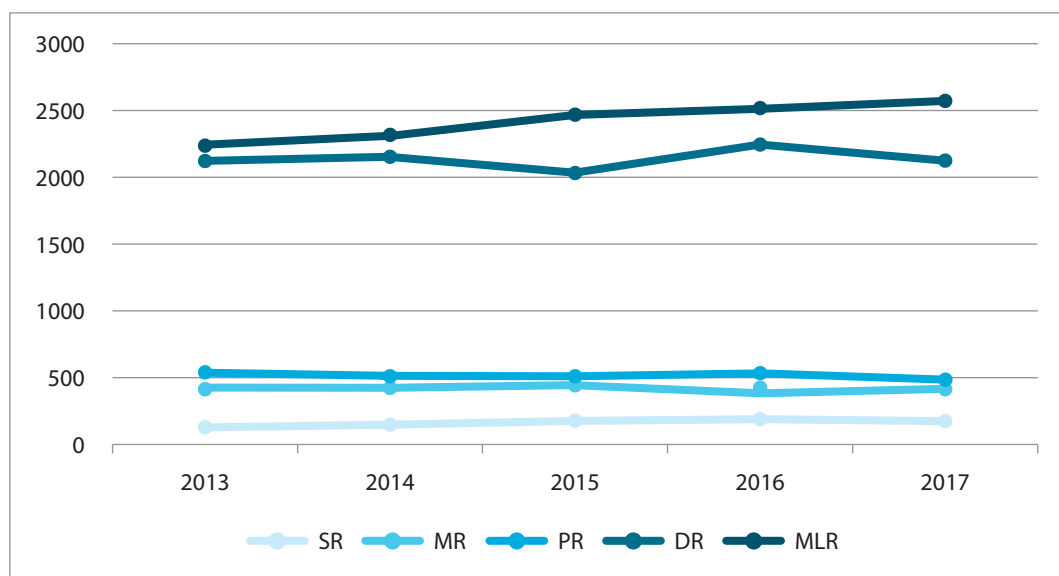
Kategorizirani športniki so obravnavani glede na stanje 1. februarja za vsako leto od 2013 do 2017 [20].

Geografska lokacija kategoriziranega športnika je določena z lokacijo sedeža športnikovega društva.

Številke kategoriziranih športnikov za obdobja od leta 2013 naprej prikazujejo stanje »dinamičnega« arhiva podatkov in se ne ujemajo s številkami, ki jih je OKS-ZŠZ objavil ob izdaji posameznega seznama, saj se naknadno spremenjeni podatki, v skladu s pravili pri kategoriziranju športnikov, zapišejo v arhiv, kot je zapisano na trenutnem seznamu.

108

Število kategoriziranih športnikov po razredih od 2013 do 2017



Tip/Leto	2013	2014	2015	2016	2017
SR	141	159	176	187	144
MR	436	438	436	374	393
PR	509	502	471	541	492
DR	2134	2128	2029	2235	2119
MLR	2240	2307	2469	2504	2560
Skupaj	5460	5534	5581	5841	5708

Opomba:

Podatki od leta 2013 naprej so pridobljeni iz spletne aplikacije »Športniki«, ki je uradna aplikacija OKS-ZŠZ za oddajo predlogov zveze za pridobitev statusa kategoriziranega športnika.

Porast kategoriziranih športnikov od 2013 do 2017 (%)

Za izračun glej Metodologijo (poglavje 9.2).

Rang/Leto	2013	2014	2015	2016	2017
SR	7,6	12,8	10,7	6,3	-23,0
MR	8,2	0,5	-0,5	-14,2	5,1
PR	-1,9	-1,4	-6,2	14,9	-9,1
DR	-1,6	-0,3	-4,7	10,2	-5,2
MLR	10,1	3,0	7,0	1,4	2,2
Skupaj	3,9	1,4	0,8	4,7	-2,3

Opomba:

Izbrano leto predstavlja porast glede na prejšnje leto (poglavje 9.2).

109

Število kategoriziranih športnikov po statističnih regijah po letih

Statistična regija	Leto	SR	MR	PR	DR	MLR	Skupaj
Gorenjska	2013	27	58	70	326	267	748
	2014	24	43	65	249	298	679
	2015	23	46	59	254	370	752
	2016	22	43	66	342	381	854
	2017	10	47	70	316	344	787
Goriška	2013	10	14	17	86	161	288
	2014	11	15	27	72	183	308
	2015	9	13	24	115	189	350
	2016	10	20	21	133	143	327
	2017	9	16	16	113	115	269
Jugovzhodna Slovenija	2013	3	17	27	85	134	266
	2014	2	14	29	83	142	270
	2015	1	8	33	72	173	287
	2016	1	10	37	86	197	331
	2017	2	6	39	97	183	327
Koroška	2013	3	14	13	43	43	116
	2014	4	13	13	26	34	90
	2015	3	14	13	27	60	117
	2016	3	12	17	31	37	100
	2017	4	13	12	35	95	159
Obalno-kraška	2013	7	18	33	85	178	321
	2014	9	16	41	101	158	325
	2015	7	7	45	75	93	227
	2016	8	5	46	70	139	268
	2017	9	8	45	66	125	253

Statistična regija	Leto	SR	MR	PR	DR	MLR	Skupaj
Osrednjeslovenska	2013	43	124	154	687	661	1669
	2014	43	127	139	747	669	1725
	2015	43	134	133	724	756	1790
	2016	45	105	174	787	760	1871
	2017	35	120	149	777	816	1897
Podravska	2013	10	45	75	315	280	725
	2014	14	47	68	356	309	794
	2015	13	69	54	339	314	789
	2016	7	36	53	341	311	748
	2017	9	30	53	298	340	730
Pomurska	2013	2	9	9	102	87	209
	2014	2	8	6	110	46	172
	2015	1	22	6	71	45	145
	2016	2	5	6	64	58	135
	2017	2	3	8	78	51	142
Posavska	2013	1	6	8	43	83	141
	2014	3	3	12	38	78	134
	2015	3	1	8	26	79	117
	2016	3	4	11	41	69	128
	2017	3	5	9	44	93	154
Primorsko-Notranjska	2013		5	8	20	41	74
	2014		2	12	19	42	75
	2015		1	14	20	33	68
	2016		1	11	18	44	74
	2017		1	14	25	37	77
Savinjska	2013	15	44	57	227	246	589
	2014	17	58	59	251	285	670
	2015	16	68	57	202	300	643
	2016	16	79	63	236	297	691
	2017	22	60	57	208	304	651
Zasavska	2013	1	4	5	38	30	78
	2014	1	4	7	29	33	74
	2015	1	4	11	29	29	74
	2016	2	2	13	25	41	83
	2017	2	6	6	22	34	70
Drugo ¹	2013	19	78	33	77	29	236
	2014	29	88	24	47	30	218
	2015	56	49	14	75	28	222
	2016	68	52	23	61	27	231
	2017	37	78	14	40	23	192

Opomba:

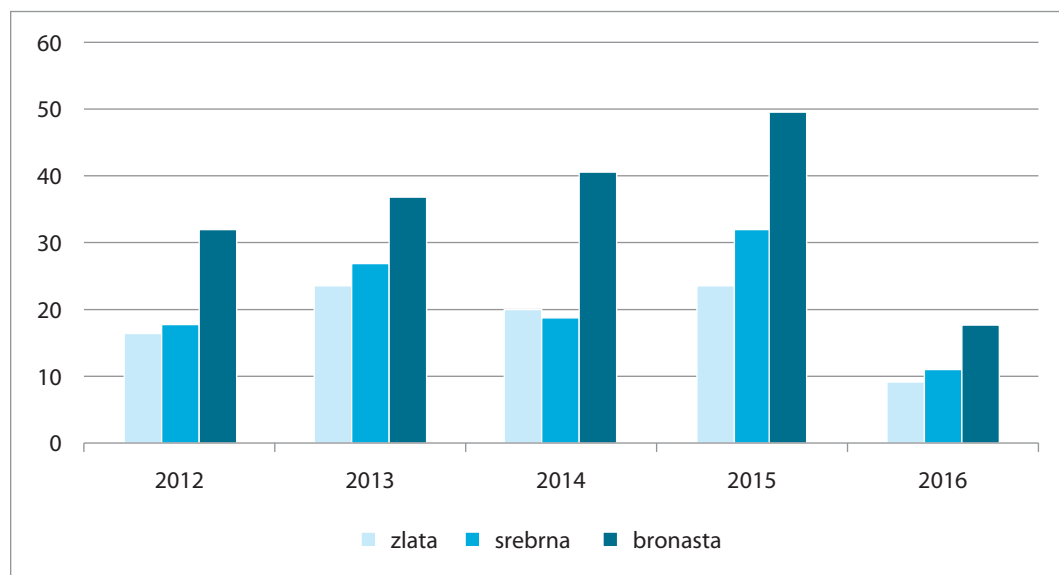
- ¹ Pod »Drugo« so šteti vsi kategorizirani športniki, ki tekmujejo za tuj klub.
- Podatki so pridobljeni iz spletne aplikacije »Športniki«, ki je uradna aplikacija OKS-ZŠZ za oddajo predlogov NPŠZ za pridobitev statusa kategoriziranega športnika.

8.4 Kolajne športnikov

Število doseženih medalj na POI in ZOI (od 2008 do 2016)

Olimpijske igre	Leto	zlata	srebrna	bronasta
POI	2008	1	2	2
	2012	1	1	2
	2016	1	2	1
ZOI	2010		2	1
	2014	2	2	4

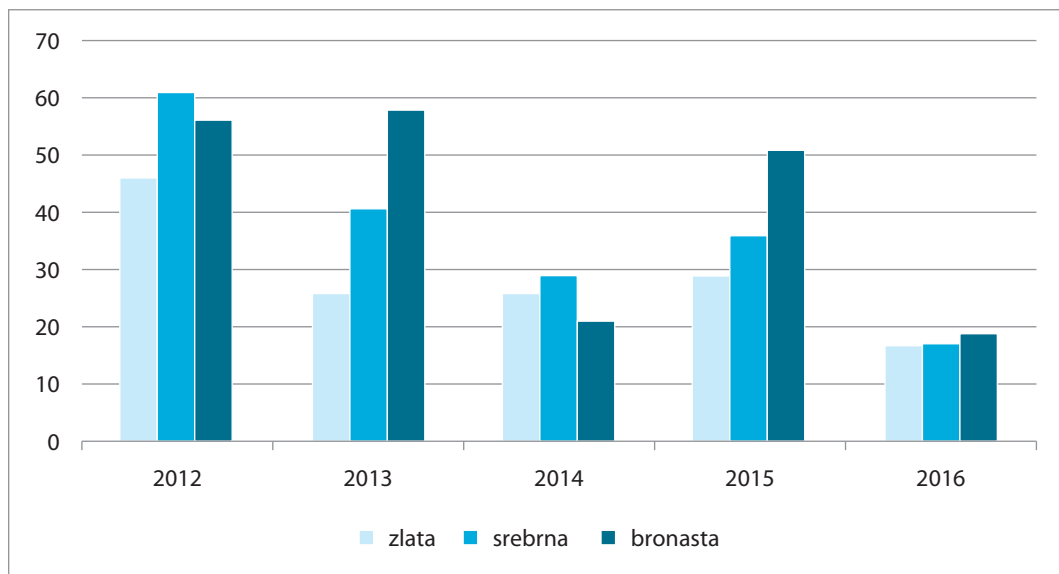
Število doseženih medalj na SP od 2012 do 2016



Opomba:

Štejejo medalje športnikov, ki tekmujejo v panogah kategoriziranih zvez.

Število doseženih medalj na EP od 2012 do 2016



Opomba:
Štejejo medalje športnikov, ki tekmujejo v panogah kategoriziranih zvez.

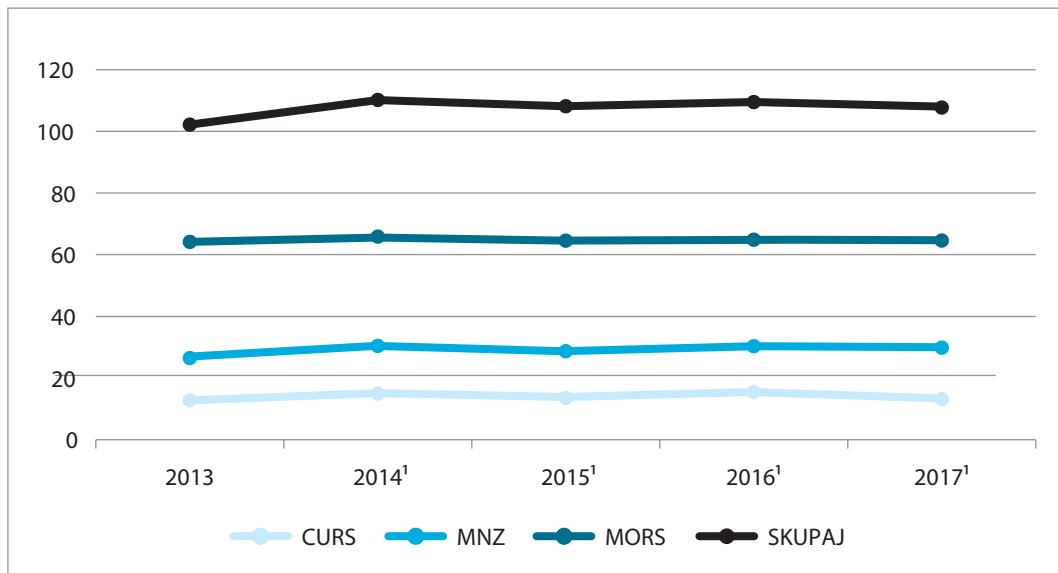
Število doseženih medalj na ostalih tekmovanjih od 2012 do 2016

Rang tekmovanja	Medalja	2012	2013	2014	2015	2016
kadetsko evropsko prvenstvo	zlata		2	3	2	2
	srebrna	5	6	2		3
	bronasta	2	5	4	1	5
kadetsko svetovno prvenstvo	zlata			2	2	1
	srebrna				18	2
	bronasta		3	1	2	1
mladinske igre Alpe - Jadran	zlata	7				
	srebrna	9				
	bronasta	5				
mladinske olimpijske igre	zlata	1		15		3
	srebrna	3				
	bronasta	2		1		1
mladinsko evropsko prvenstvo	zlata	25	9	8	15	7
	srebrna	16	19	22	19	6
	bronasta	44	19	17	23	12
mladinsko svetovno prvenstvo	zlata	14	13	4	12	22
	srebrna	23	13	10	12	9
	bronasta	26	27	19	19	10

Rang tekmovanja	Medalja	2012	2013	2014	2015	2016
mlajše člansko evropsko prvenstvo	zlata	8		3	10	2
	srebrna	2	3	2	8	1
	bronasta	4	2	2	9	
mlajše člansko svetovno prvenstvo	zlata		1	5	6	
	srebrna			6	4	1
	bronasta		2	2	2	1
mlajše mladinsko evropsko prvenstvo	zlata	2				1
	srebrna	4	2	2	1	2
	bronasta	3	3	3		3
mlajše mladinsko svetovno prvenstvo	zlata		1		1	2
	srebrna	1			5	
	bronasta	1	3		2	1
olimpijske igre gluhih	bronasta				1	
olimpijski festival evropske mladine	zlata		32		11	
	srebrna		4		20	
	bronasta		10		8	
para olimpijske igre	zlata					1
	srebrna	1				1
starejše kadetsko evropsko prvenstvo	zlata				1	
	bronasta				5	
starejše kadetsko svetovno prvenstvo	zlata					1
	srebrna					4
	bronasta					1
starejše mladinsko evropsko prvenstvo	zlata		1			
	bronasta	1	1		4	1
starejše mladinsko svetovno prvenstvo	zlata	7	6	1	1	2
	srebrna		1		1	
	bronasta	2	2	1	5	1
svetovno prvenstvo za starejše dečke	zlata				1	
univerziada	zlata		1			
	srebrna				1	
	bronasta				1	
Skupna vsota	zlata	64	66	41	62	44
	srebrna	64	48	44	89	29
	bronasta	90	77	50	82	37

8.5 Štipendije in zaposlenost športnikov

Število zaposlitev športnikov v javni upravi od 2012 do 2017



Opomba:

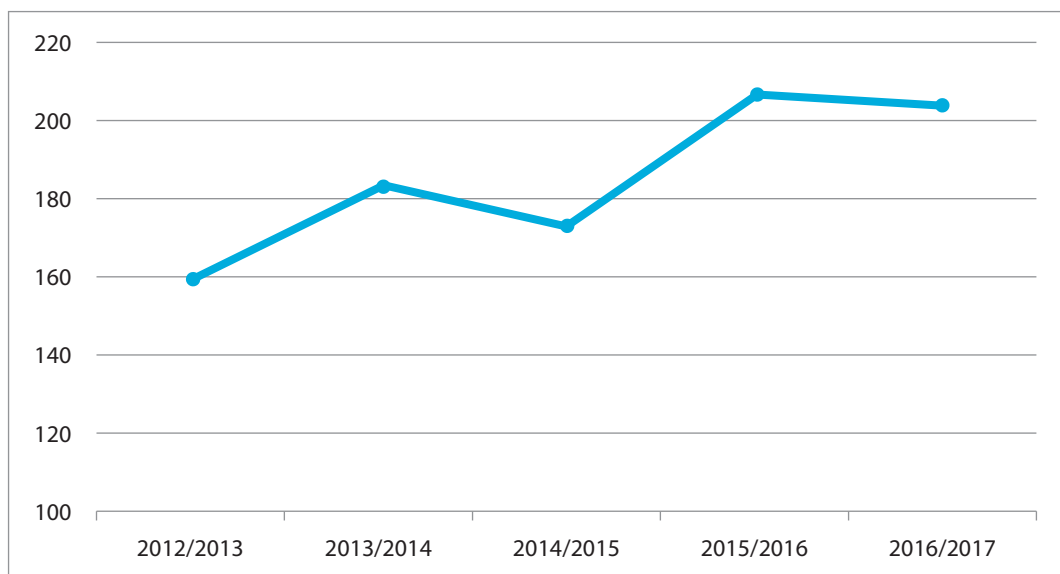
¹Za leto 2014 so podatki na dan 04. 07. 2014.

¹Za leto 2015 so podatki na dan 26. 03. 2015.

¹Za leto 2015 so podatki na dan 30. 11. 2016.

¹Za leto 2015 so podatki na dan 19. 06. 2017.

Število športnih štipendij od 2012 do 2017



Opomba:

Za šolsko leto 2016/2017 so podatki na dan 18. 04. 2017.

8.6 Panožne športne šole

Za tabele, ki prikazujejo program PŠŠ, veljata naslednji opombi:

Podatki so pridobljeni iz spletne strani MIZŠ. To je izbor izvajalcev in sofinanciranje plač strokovnih delavcev v programih nacionalnih panožnih športnih šol za štiriletno obdobje 2016 – 2020.

Število zaposlenih strokovnih delavcev po panogah v programu PŠŠ

Panoga	Št. strokovnih delavcev
ATLETIKA	8
BADMINTON	1
GIMNASTIKA - RITMIČNA	1
GIMNASTIKA - ŠPORTNA	6
HOKEJ NA LEDU	3
JUDO	9
KAJAK KANU - MIRNE VODE	3
KAJAK KANU - SLALOM	4
KOLESARSTVO - CESTNO	3
KOLESARSTVO - GORSKO	1
KOŠARKA	8
LOKOSTRELSTVO - TARČNO	1
NAMIZNI TENIS	3
NOGOMET	12
ODBOJKA	8
PLAVANJE	6
ROKOMET	8
SMUČANJE - ALPSKO	10
SMUČANJE - BIATLON	3
SMUČANJE - NORDIJSKA KOMBINACIJA	2
SMUČANJE - SMUČARSKI SKOKI	5
SMUČANJE - SMUČARSKI TEKI	4
STRELSTVO	1
TEAKWON-DO WTF	1
TENIS	3
TRIATLON	1
VATERPOLO	1
VESLANJE	4
SKUPAJ	120

Opomba:
Rezultati izbora so objavljeni na dan 22. 03. 2016.

8.7 Podatki o organizacijah

Podatki o zvezah s kategoriziranimi športniki

Organizacija	Št. društev	Kategorizirani športniki ¹						Število usposobljenih ²			
		SR	MR	PR	DR	MLR	Skupaj	1. st.	2. st.	3. st.	Skupaj
ATLETSKA ZVEZA SLOVENIJE	73	2	22	34	249	206	513	539	91	53	683
AVTO-MOTO ZVEZA SLOVENIJE	98	2	3	1	26	9	41	32	19	18	69
BADMINTONSKA ZVEZA SLOVENIJE	27			9	18	1	28	313	45		358
BALINARSKA ZVEZA SLOVENIJE	139	4	4	5	22	4	39	45	75	23	143
BILJARDNA ZVEZA SLOVENIJE	11				9		9	2			2
BOB ZVEZA SLOVENIJE	2										
BOKSARSKA ZVEZA SLOVENIJE	45				8	1	9	79	27		106
BOWLING ZVEZA SLOVENIJE	5										
BRIDGE ZVEZA SLOVENIJE	11				6		6				
CHEERLEADING ZVEZA SLOVENIJE								55			55
CURLING ZVEZA SLOVENIJE	9				36	10	46	25	22	2	49
FLOORBALL ZVEZA SLOVENIJE	16				38		38	8	2		10
GIMNASTIČNA ZVEZA SLOVENIJE	40	8	1	1	29	37	76	1120	287	57	1464
GOLF ZVEZA SLOVENIJE	47			1	12	12	25	152	37	10	199
HOKEJSKA ZVEZA SLOVENIJE	33		34		67	82	183	12	134		146
JADRALNA ZVEZA SLOVENIJE	58	3	2	23	5	8	41	170	65	36	271
JUDO ZVEZA SLOVENIJE	67	6	21	16	26	68	137	519	154	20	693
JU-JITSU IN JIU-JITSU ZVEZA SLOVENIJE	21	1	1	7	8	23	40	144	54	17	215
KAJAKAŠKA ZVEZA SLOVENIJE	24	13	15	22	21	56	127	246	123	77	446
KARATE ZVEZA SLOVENIJE	71			2	16	68	86	357	99	23	479
KEGLJAŠKA ZVEZA SLOVENIJE	78		1	9	45	49	104	44	178		222
KICKBOXING ZVEZA SLOVENIJE	36	3	6	14	23	18	64	179	42	19	240
KOLESARSKA ZVEZA SLOVENIJE	106	4	13	12	57	69	155	252	187	16	455
KONJENIŠKA ZVEZA SLOVENIJE	41				60	9	69	47	352	93	492
KOŠARKARSKA ZVEZA SLOVENIJE	128	1	42	65	60	270	438	344	404	38	786
LETALSKA ZVEZA SLOVENIJE	115	4	21		16	2	43				
LOKOSTRELSKA ZVEZA SLOVENIJE	36		7	8	48	7	70	249	16	15	280
NAMIZNOTENIŠKA ZVEZA SLOVENIJE	49		2	12	26	23	63	111	96	26	233
NOGOMETNA ZVEZA SLOVENIJE	412			35	167	419	621	1956	1172	403	3531
ODBOJKARSKA ZVEZA SLOVENIJE	88	14	18	27	57	289	405	664	336	15	1015
ORIENTACIJSKA ZVEZA SLOVENIJE	15				17	17	34	69	27		96
PLANINSKA ZVEZA SLOVENIJE	278	3	23	17	26	16	85	579	2485	2176	5240
PLAVALNA ZVEZA SLOVENIJE	40	3	12	10	274	43	342	5957	921	50	6928
PLESNA ZVEZA SLOVENIJE	90	7	12	18	25	38	100	79	143	53	275

Organizacija	Št. društev	Kategorizirani športniki ¹						Število usposobljenih ²			
		SR	MR	PR	DR	MLR	Skupaj	1. st.	2. st.	3. st.	Skupaj
RAFTING ZVEZA SLOVENIJE	9			3			3	71	108		179
RIBIŠKA ZVEZA SLOVENIJE	70	2	1	2	6	1	12				
Rokoborska zveza Slovenije	12				12	5	17	26	11	2	39
ROKOMETNA ZVEZA SLOVENIJE	93	32	58	57	61	281	489	722	756	257	1735
RUGBY ZVEZA SLOVENIJE	8				22		22				
SABLJAŠKA ZVEZA SLOVENIJE	12				19	22	41	47	24		71
SAMBO ZVEZA SLOVENIJE	6				8	10	18	9			9
SANKAŠKA ZVEZA SLOVENIJE	7				2		2				
SAVATE ZVEZA SLOVENIJE	13	1			16	3	20	118	5	2	125
SLOVENSKA POTAPLJAŠKA ZVEZA	64	1	1		6		8	3	118	24	145
SLOVENSKA ZVEZA TAJSKEGA BOKSA	7				11	5	16			6	6
SMUČARSKA ZVEZA SLOVENIJE - ZDRUŽENJE SMUČARSKIH PANOG	228	14	35	43	100	105	297	8293	4064	407	12764
SQUASH ZVEZA SLOVENIJE	9				8	10	18	85	12		97
STRELSKA ZVEZA SLOVENIJE	114	4	3	4	74	57	142	375	82	8	465
ŠAHOVSKA ZVEZA SLOVENIJE	101		10	8	28	58	104	72	41	20	133
TAEKWON-DO ZVEZA SLOVENIJE	38	4	4	10	5	4	27	116	38	20	174
TENIŠKA ZVEZA SLOVENIJE	82		2	6	23	57	88	635	181	58	874
TRIATLONSKA ZVEZA SLOVENIJE	31	1	4	4	26	29	64	93	14	1	108
VESLAŠKA ZVEZA SLOVENIJE	7	2		4	6	41	53		39	2	41
ZVEZA DRSALNIH ŠPORTOV SLOVENIJE	9		1		1	12	14	61	28	6	95
ZVEZA DRUŠTEV KEGLJANJA NA LEDU SLOVENIJE					12		12				
ZVEZA KOTALKARSKIH ŠPORTOV SLOVENIJE	12			2	3	2	7	113	40		153
ZVEZA OLIMPIJSKEGA DVIGANJA UTEŽI SLOVENIJE	11				10	2	12	39	7	10	56
ZVEZA VATERPOLSKIH DRUŠTEV SLOVENIJE	12										
ZVEZA ZA AVTO ŠPORT SLOVENIJE - AŠ 2005	75		1	1	75	2	79				
ZVEZA ZA BASEBALL IN SOFTBALL SLOVENIJE	11				20		20				
ZVEZA ZA HOKEJ NA TRAVI SLOVENIJE	3				12		12	22	16		38
ZVEZA ZA ŠPORT INVALIDOV SLOVENIJE - PARAOLIMPIJSKI KOMITE	136	5	12		39		56	77	28		105
ZVEZA ZA ŠPORTNI RIBOLOV NA MORJU SLOVENIJE-Federazione slovena per la pesca sportiva in mare	14		1		17		18				
Skupna vsota	3503	144	393	492	2119	2560	5708	29696	15399	4316	49411

Opomba:

- ¹ Stanje na dan 24. 07. 2017.
- ² Število usposobljenih na dan 24. 7. 2017 (upoštevani so vsi usposobljeni iz VIZ in SOR usposabljanj).

Podatki o ostalih organizacijah

Organizacija	Število usposobljenih ¹			
	1. st.	2. st.	3. st.	Skupaj
AIKIDO ŠPORTNA ZVEZA SLOVENIJE	25	8	3	36
AIKIKAI SLOVENIJE, ZVEZA AIKIDO DRUŠTEV	18	11		29
DAMA ZVEZA SLOVENIJE				
FITNES ZVEZA SLOVENIJE	1522	559	156	2237
FRIZBI ZVEZA SLOVENIJE				
GO ZVEZA SLOVENIJE				
HAPKIDO ZVEZA SLOVENIJE	2	2	1	5
IYENGAR JOGA ZDRUŽENJE SLOVENIJA			3	3
JAMARSKA ZVEZA SLOVENIJE				
KANJONING ZVEZA SLOVENIJE		84		84
KARATE UNIJA SLOVENIJE				
KENDO ZVEZA SLOVENIJE	12	4		16
KINOLOŠKA ZVEZA SLOVENIJE				
KRIKET ZVEZA SLOVENIJE	13	11		24
LOKOSTRELSKA ZVEZA 3-D SLOVENIJE				
MAŽORETNA IN TWIRLING ZVEZA SLOVENIJE				
MEDNARODNA ŠPORTNA ZVEZA ALPE ADRIA	103		1	104
OLIMPIJSKI KOMITE SLOVENIJE-ZDRUŽENJE ŠPORTNIH ZVEZ	633			633
PIKADO ZVEZA SLOVENIJE				
ROLERSKA ZVEZA SLOVENIJE				
SLOVENSKA AIKIDO ZVEZA				
SLOVENSKA UNIVERZITETNA ŠPORTNA ZVEZA				
SLOVENSKA ZVEZA TRADICIONALNEGA KARATEJA				
SLOVENSKA ZVEZA ZA PRAKTIČNO STRELSTVO - SZPS				
SOKOLSKA ZVEZA SLOVENIJE				
SOTESKARSKA ZVEZA SLOVENIJE	16	13		29
SPEED BADMINTON ZVEZA SLOVENIJE	15	13		28
SURF IN SUP ZVEZA SLOVENIJE	17	6		23
ŠIC - ŠPORTNO-IZOBRAŽEVALNI CENTER, Zavod za izobraževanje in usposabljanje v športu	247	38		285
ŠPORTNA STRELSKA ZVEZA SLOVENIJE				
ŠPORTNA UNIJA SLOVENIJE - ZVEZA DRUŠTEV ZA ŠPORTNO REKREACIJO IN ŠPORTNO VZGOJO	566	164		730
TAROK ZVEZA SLOVENIJE				
TWIRLING ZVEZA SLOVENIJE	42	25	18	85
UNIVERZA V LJUBLJANI, FAKULTETA ZA ŠPORT	209	491		700
ZDRUŽENJE ZVEZ BORILNIH ŠPORTOV SLOVENIJE				
ZVEZA DRUŠTEV IGRE PANDOLO SLOVENIJE				
ZVEZA DRUŠTEV PETANKE SLOVENIJE				
ZVEZA DRUŠTEV ŠPORTNIH PEDAGOGOV SLOVENIJE				
ZVEZA FITNES PROFESIONALCEV SLOVENIJE	4	389		393
ZVEZA JOGA DRUŠTEV SLOVENIJE	68	63	42	173
ZVEZA KARATE ORGANIZACIJ SLOVENIJE	80	38		118
ZVEZA NAMIZNEGA NOGOMETA SLOVENIJE				
ZVEZA NAVIJAŠKIH IN POM - PON SKUPIN SLOVENIJE				

Organizacija	Število usposobljenih ¹			
	1. st.	2. st.	3. st.	Skupaj
ZVEZA OSEBNIH TRENERJEV SLOVENIJE		116		116
ZVEZA REŠEVALCEV IZ VODE				
ZVEZA TABORNIKOV SLOVENIJE	624	113	21	758
ZVEZA TRADICIONALNEGA KARATEJA SLOVENIJE				
ZVEZA WUSHU - TAIJIQUAN SLOVENIJE				
ZVEZA ZA NORDIJSKO HOJO SLOVENIJE				
ZVEZA ZA ŠPORT OTROK IN MLADINE SLOVENIJE	85	20	8	113
Skupaj	4301	2168	253	6722

Opomba:

¹Število usposobljenih na dan 24. 07. 2017 (upoštevani so vsi usposobljeni iz VIZ in SOR usposabljanj).

8.8 Podatki o občinah

119

Občina	št. društev	Kategorizirani športniki ¹						Število usposobljenih ²			
		SR	MR	PR	DR	MLR	Skupaj	1. st.	2. st.	3. st.	Skupaj
AJDOVŠČINA	42	1	2	1	31	3	38	274	130	37	441
ANKARAN	11			1	2	5	8	46	19	1	66
APAČE	2							33	16	4	53
BELTINCI	13				13	9	22	63	38	5	106
BENEDIKT	3					10	10	22	8		30
BISTRICA OB SOTLI	2				1		1	10	2		12
BLAD	20	1	2	4	18	31	56	188	124	44	356
BLOKE	2							17	5	1	23
BOHINJ	15			2	4	8	14	160	88	26	274
BOROVNICA	7				15		15	58	18	6	82
BOVEC	7				1		1	86	73	13	172
BRASLOVČE	9				2	4	6	84	49	18	151
BRDA	6							35	27	11	73
BREZOVICA	15					5	5	132	78	19	229
BREŽICE	28	1	1	6	14	24	46	298	140	49	487
CANKOVA	2							14	5		19
CELJE	94	14	27	28	89	134	292	680	377	147	1204
CERKLJE NA GORENJSKEM	10				2		2	88	32	7	127
CERKNICA	25			3	5	11	19	190	83	11	284
CERKNO	8				6	5	11	97	50	10	157
CERKVENJAK	4							12	10	1	23
CIRKULANE	2							18	9	3	30
ČRENŠOVCI	5				1	2	3	37	11		48
ČRNA NA KOROŠKEM	10	1			1		2	52	33	11	96
ČRNOMELJ	19			6	2	5	13	150	76	24	250
DESTRIK	2							30	13	1	44
DIVAČA	4			1			1	45	19	3	67

Občina	Št. društev	Kategorizirani športniki ¹						Število usposobljenih ²			
		SR	MR	PR	DR	MLR	Skupaj	1. st.	2. st.	3. st.	Skupaj
DOBJE								6			6
DOBREPOLJE	4					12	12	50	17	2	69
DOBRNA	1							11	6	3	20
DOBROVA-POLHOV GRADEC	14							73	32	13	118
DOBROVNIK	3							9	8	1	18
DOL PRI LJUBLJANI	5				2	8	10	53	20	5	78
DOLENSKE TOPLICE	7			2	4	4	10	38	9	1	48
DOMŽALE	55	2	5	11	87	85	190	512	269	74	855
DORNAVA	2							21	5	2	28
DRAVOGRAD	17	1	1	1		2	5	94	48	30	172
DUPLEK	4		3		2	3	8	57	21	6	84
GORENJA VAS-POLJANE	15				19		19	140	58	10	208
GORIŠNICA	5		1		1	2	4	55	17	4	76
GORJE	3			3	2	5	10	51	37	12	100
GORNJA RADGONA	12				3	1	4	75	45	11	131
GORNJI GRAD	3		1	1	2		4	29	32	10	71
GORNJI PETROVCI	1							12	3		15
GRAD	1							5	3		8
GROSUPLJE	27	1		6	10	56	73	184	112	23	319
HAJDINA	7				2		2	46	18	5	69
HOČE-SLIVNICA	18				2	6	8	124	65	17	206
HODOŠ	1							2			2
HORJUL	5							38	20	6	64
HRASTNIK	15	1	2	1	1	3	8	68	36	11	115
HRPELJE-KOZINA	10			1			1	46	39	8	93
IDRIJA	33		1	1	13	12	27	228	108	18	354
IG	10			1	3		4	62	32	8	102
ILIRSKA BISTRICA	21		1		6		7	135	62	7	204
IVANČNA GORICA	21				3	3	6	148	69	21	238
IZOLA	32	3		5	14	13	35	240	128	30	398
JESENICE	30		3	2	41	34	80	256	156	37	449
JEZERSKO	3				1		1	12	8	5	25
JURŠINCI	2							6	1		7
KAMNIK	48	1	16	7	62	38	124	457	235	78	770
KANAL	9				1	1	2	76	45	5	126
KIDRIČEVO	8			1		22	23	87	33	14	134
KOBARID	7				15	12	27	72	40	6	118
KOBILJE	1							3	3		6
KOČEVJE	29		2		3	26	31	165	89	14	268
KOMEN	4		1			1	2	27	12	4	43
KOMENDA	8		2	1	2	11	16	80	47	27	154
KOPER	104	3	5	23	30	80	141	658	335	86	1079

Občina	Št. društev	Kategorizirani športniki ¹						Število usposobljenih ²			
		SR	MR	PR	DR	MLR	Skupaj	1. st.	2. st.	3. st.	Skupaj
KOSTANJEVICA NA KRKI	3				1		1	20	5	7	32
KOSTEL	1							5	2		7
KOZJE	1							28	8		36
KRANJ	114	4	17	29	124	137	311	856	470	115	1441
KRANJSKA GORA	21		3	5	12	1	21	164	118	36	318
KRIŽEVCI	3					1	1	28	8	1	37
KRŠKO	41	2	4	3	18	44	71	304	148	40	492
KUNGOTA	5				4		4	47	12	5	64
KUZMA	2							8	1		9
LAŠKO	26	1	3	4	17	13	38	141	72	13	226
LENART	18		1		2	17	20	59	29	10	98
LENDAVA	28				3	1	4	100	38	10	148
LITIJA	23	2	2	3	17	20	44	145	60	26	231
LJUBLJANA	507	27	89	105	510	522	1253	4294	2241	609	7144
LJUBNO	8				1	6	7	32	15	5	52
LJUTOMER	31			1		5	6	128	30	6	164
LOGATEC	21			3	11	11	25	270	99	22	391
LOG-DRAGOMER	6							65	22	11	98
LOŠKA DOLINA	6			3	1	3	7	54	15		69
LOŠKI POTOK	1							12	1	2	15
LOVRENC NA POHORJU	7							40	31	12	83
LUČE	6		1				1	27	17	3	47
LUKOVICA	10					2	2	63	19	3	85
MAJŠPERK	8							30	23	8	61
MAKOLE	5	1					1	22	7	5	34
MARIBOR	201	8	19	36	237	162	462	1225	812	228	2265
MARKOVCI	5			1			1	30	9	2	41
MEDVODE	28	1	3	6	16	6	32	271	151	61	483
MENGEŠ	12			5	6	1	12	121	55	31	207
METLIKA	11							71	39	9	119
MEŽICA	6							41	29	10	80
MIKLAVŽ NA DRAVSKEM POLJU	9							43	26	9	78
MIREN-KOSTANJEVICA	8				4	1	5	54	14	2	70
MIRNA	3	1		3	5		9	38	19	4	61
MIRNA PEČ								11	3	2	16
MISLINJA	8			1		22	23	69	32	10	111
MOKRONOG-TREBELNO	3							30	11	5	46
MORAVČE	5							39	23	3	65
MORAVSKE TOPLICE	10							59	29	3	91
MOZIRJE	9			3	7	1	11	77	41	15	133
MURSKA SOBOTA	53	2	3	7	31	26	69	245	117	22	384
MUTA	9				7	2	9	37	26	16	79

Občina	Št. društev	Kategorizirani športniki ¹						Število usposobljenih ²			
		SR	MR	PR	DR	MLR	Skupaj	1. st.	2. st.	3. st.	Skupaj
NAKLO	10			2	3	18	23	81	45	13	139
NAZARJE	5							41	23	20	84
NOVA GORICA	72	8	8	11	22	71	120	433	250	86	769
NOVO MESTO	68		3	19	52	112	186	424	233	71	728
ODRANCI	2				2		2	8	3		11
OPLOTNICA	4					2	2	57	23	7	87
ORMOŽ	15		2	6	13	20	41	100	50	12	162
OSILNICA	1							3			3
PESNICA	8							47	22	6	75
PIRAN	56	2	2	13	18	25	60	238	130	40	408
PIVKA	10				2	5	7	62	51	14	127
PODČETRTEK	8				1	1	2	37	18	4	59
PODLEHNIK	2							8	6		14
PODVELKA	3							14	6	4	24
POLJČANE	5							38	35	21	94
POLZELA	5				2	5	7	63	20	16	99
POSTOJNA	32			8	11	18	37	228	140	26	394
PREBOLD	8				2		2	54	18	8	80
PREDDVOR	3				1	1	2	80	39	9	128
PREVALJE	5							103	37	13	153
PTUJ	55		2	8	13	43	66	348	158	47	553
PUCONCI	5				18	4	22	37	19	4	60
RAČE-FRAM	9					8	8	64	31	23	118
RADEČE	8	1			1	3	5	48	24	8	80
RADENCI	4				1		1	50	31	3	84
RADLJE OB DRAVI	11					2	2	60	29	15	104
RADOVLJICA	37	3	14	5	25	17	64	350	217	83	650
RAVNE NA KOROŠKEM	27	2	11	4	21	35	73	180	95	39	314
RAZKRIŽJE	2							8	3	2	13
REČICA OB SAVINJI	2							34	15	8	57
RENČE-VOGRSKO	9			1	2	7	10	56	18	4	78
RIBNICA	15	1			24	10	35	129	41	16	186
RIBNICA NA POHORJU	1							14	11	5	30
ROGAŠKA SLATINA	19			3		6	9	94	52	19	165
ROGAŠOVCI	3							30	10		40
ROGATEC	4					1	1	33	7	3	43
RUŠE	14				4	5	9	79	59	26	164
SELNICA OB DRAVI	7				2		2	45	19	5	69
SEMIČ	7		1				1	31	17	4	52
SEVNICA	22				11	25	36	161	93	32	286
SEŽANA	27	1		1	2	1	5	225	125	41	391
SLOVENJ GRADEC	32		1	6	6	26	39	268	117	44	429
SLOVENSKA BISTRICA	37		2	1	16	16	35	334	133	35	502

Občina	Št. društev	Kategorizirani športniki ¹						Število usposobljenih ²			
		SR	MR	PR	DR	MLR	Skupaj	1. st.	2. st.	3. st.	Skupaj
SLOVENSKE KONJICE	29			4	1	7	12	153	71	33	257
SODRAŽICA	3							30	5		35
SOLČAVA	2							6	5		11
SREDIŠČE OB DRAVI	2							17	6	3	26
STARŠE	8					1	1	36	16	2	54
STRAŽA	2			3			3	26	15	3	44
SV. TROJICA V SLOV. GORICAH	1							6	3	2	11
SVETA ANA	2					14	14	6	9	5	20
SVETI ANDRAŽ V SLOV. GORICAH	2							2	1		3
SVETI JURIJ OB ŠČAVNICI	2					1	1	24	7	1	32
SVETI JURIJ V SLOVENSkih GORICAH	2							15	11	1	27
SVETI TOMAŽ	2					9	9	17			17
ŠALOVCI	1							3	2		5
ŠEMPETER-VRTOJBA	10			1	5		6	79	58	14	151
ŠENČUR	19	1	2	4	11	4	22	124	59	20	203
ŠENTILJ	12							54	31	5	90
ŠENTJERNEJ	9					1	1	49	19	6	74
ŠENTJUR	23		1		4	6	11	135	79	38	252
ŠENTRUPERT	1							15	4	2	21
ŠKOCJAN	1							13	7	2	22
ŠKOFJA LOKA	42		6	5	31	48	90	385	190	58	633
ŠKOFLJICA	7							134	54	8	196
ŠMARJE PRI JELŠAH	7							64	31	6	101
ŠMARJEŠKE TOPLICE	3							21	17	3	41
ŠMARTNO OB PAKI	2							62	28	11	101
ŠMARTNO PRI LITJI	5			1	2	1	4	63	28	5	96
ŠOŠTANJ	17			3	2	1	6	126	68	26	220
ŠTORE	3							35	29	10	74
TABOR	2							8	4	2	14
TIŠINA	6				3		3	25	7	1	33
TOLMIN	23		1	1	4	2	8	207	93	38	338
TRBOVLJE	29		1		3	17	21	224	132	36	392
TREBNJE	17			6	4	25	35	99	59	22	180
TRNOVSKA VAS	2							8			8
TRZIN	9				7	7	14	88	59	19	166
TRŽIČ	24	1		7	8	15	31	223	143	37	403
TURNIŠČE	6				3		3	28	16	3	47
VELENJE	52	6	23	6	70	66	171	522	259	88	869
VELIKA POLANA	1							7	5		12
VELIKE LAŠČE	6					10	10	52	20	5	77
VERŽEJ	1					1	1	13	6		19

Občina	Št. društev	Kategorizirani športniki ¹						Število usposobljenih ²			
		SR	MR	PR	DR	MLR	Skupaj	1. st.	2. st.	3. st.	Skupaj
VIDEM	7							56	21	8	85
VIPAVA	10		4		9	1	14	91	49	13	153
VITANJE	2							11	6	1	18
VODICE	9				1		1	51	29	4	84
VOJNIK	11		1		1	2	4	63	39	20	122
VRANSKO	3							32	15	2	49
VRHNIKA	38	1	3		23	18	45	256	112	26	394
UZENICA	4					6	6	43	23	9	75
ZAGORJE OB SAVI	31	1	3	5	18	14	41	203	86	19	308
ZAVRČ	1							3	1	2	6
ZREČE	4							80	40	10	130
ŽALEC	35		3	5	5	48	61	248	169	63	480
ŽELEZNIKI	17				4	2	6	130	47	8	185
ŽETALE	1							6	2		8
ŽIRI	13			2	8	1	11	123	43	4	170
ŽIROVNICA	5				2	22	24	85	61	32	178
ŽUŽEMBERK	3				3		3	33	13	2	48
DRUGO ^{3,4}		37	78	14	40	23	192	3232	1660	276	5168
SKUPAJ	3524	144	393	492	2119	2560	5708	29580	15328	4297	49205

Opomba:

- ¹ Stanje na dan 24. 07. 2017.
- ² Število usposobljenih na dan 24. 07. 2017 (upoštevani so vsi usposobljeni iz VIZ in SOR usposabljanj).
- ³ Vsi kategorizirani športniki, ki tekmujejo za tuj klub.
- ⁴ Usposobljen kader v tujini oziroma usposobljeni, ki nimajo zavedenega ustreznega naslova.

9 Metodološka pojasnila vrhunškega in kakovostnega športa

126

9.1 Viri zbranih podatkov

Podatki so pridobljeni iz naslednjih virov:

- Olimpijski komite Slovenije – Združenje športnih zvez:
- število medalj na EP, SP, POI in ZOI,
- zaposlovanje športnikov,
- štipendije športnikov,
- podatki za kategorizirane športnike od leta 2012 do 2017: spletna aplikacija »Športniki«, ki je uradna aplikacija OKS-ZŠZ za oddajo predlogov NPŠZ za pridobitev statusa kategoriziranega športnika,
- podatki za usposobljene kadre: spletna aplikacija ŠPAK – športno amaterski kadri, ki je uradna aplikacija MIZŠ za vodenje postopka usposabljanj strokovnih delavcev v športu,
- podatki za panožne športne trenerje: spletna aplikacija PŠŠ, ki je uradna aplikacija MIZŠ za vodenje postopka poročanja strokovnih delavcev v programu panožnih športnih šol,
- Statistični urad Republike Slovenije:
- statistične regije [8],
- število prebivalcev [6].

9.2 Pojasnila k izračunom

Izračun števila društev/ usposobljenosti na 1000 prebivalcev po statističnih regijah

Število vseh društev, ki so včlanjena v zvezi (oz. število usposobljenosti) v statistični regiji, se deli s številom prebivalcev te statistične regije. Dobljena vrednost je število društev (oz. število usposobljenosti) na enega prebivalca v statistični regiji. To vrednost se pomnoži s 1000.

Izračun števila usposobljenih na društvo po statističnih regijah

Število vseh usposobljenih v statistični regiji se deli s številom društev (ki so včlanjena v KZ) te statistične regije.

Izračun deleža novih usposobljenosti po spolu po letih

Vsota vseh novih usposobljenosti iz 1., 2. in 3. stopnje za moške/ženske se deli s skupnim številom novih usposobljenosti v izbranem letu.

Izračun deleža naraščanja kategoriziranih športnikov v obdobju od 2012 do 2017

Izračun za leto n:


Številu kategoriziranih športnikov v določenem razredu za leto n se odšteje število kategoriziranih športnikov za isti razred iz leta n-1 (leta pred tem). Rezultat je prirast kategoriziranih športnikov tega razreda v enem letu. Da dobimo delež, se prirast deli s številom kategoriziranih športnikov tega razreda za leto n.

Primer – izračun za leto 2014:

$$delež_{2013-2014} = \frac{\#športnikov_{2014} - \#športnikov_{2013}}{\#športnikov_{2014}}$$

$\#športnikov_{leto}$ označuje število športnikov za določeno leto.





Pregled ŠOM v RS
v obdobju
od 2013 do 2017

10 Področni centri in pripadajoče občine

130

Aparat interesnih programov športa otrok in mladine vodi oddelek ŠOM na ZŠRS Planica. Na področju področne organiziranosti vključuje 16 izbranih področnih centrov (PC) ter tako 16 vodij PC in 18 ostalih koordinatorjev, zadolženih za različne interesne programe (NSP, Mali sonček, ŠŠT...).

Teh 34 koordinatorjev na področni ravni opravlja naslednje naloge:

- usklajuje celostno promocijo interesnih programov športa otrok in mladine,
- spodbuja vključevanje šol, društev, lokalnih skupnosti itd. v interesne programe športa otrok in mladine,
- se dogovarja o financiranju programov s strani lokalnih skupnosti;
- zbira in analizira podatke o vključenosti otrok v programe;
- skrbi za izmenjavo informacij med ZŠRS Planica ter izvajalci [15].

V tabeli so prikazane organizacije, ki predstavljajo področne centre (PC), in lokalne skupnosti, ki jim pripadajo, ter število šol in vrtcev, ki jih PC-ji pokrivajo.

Področni center	Organizacija ¹	Občine v PC	Št. OŠ	Št. POŠ	Št. SŠ	Št. OŠPP	Št. VVZ in njihovih enot
PC Celje	Športna zveza Celje	Bistrica ob Sotli, Braslovče, Celje, Dobje, Dobrna, Kozje, Laško, Podčetrtek, Polzela, Prebold, Rogaška Slatina, Rogatec, Slovenske Konjice, Šentjur, Šmarje pri Jelšah, Štore, Vitanje, Vojnik, Vransko, Tabor, Zreče, Žalec	43	43	20	3	112
PC Dolenjska	Zavod za šport, kulturo, turizem in mladino Novo mesto	Črnomelj, Dolenjske Toplice, Metlika, Mirna, Mirna Peč, Mokronog-Trebelno, Novo mesto, Semič, Straža, Šentjernej, Šentrupert, Škocjan, Šmarješke Toplice, Trebnje, Žužemberk	29	17	10	2	73
PC Domžale	Zavod za šport in rekreacijo Domžale	Domžale, Kamnik, Komenda, Lukovica, Medvode, Mengeš, Moravče, Trzin, Vodice	21	17	5	2	68
PC Gorenjska	Športna zveza Tržič	Bled, Bohinj, Cerklje na Gorenjskem, Gorenja vas-Poljane, Gorje, Jesenice, Kranj, Kranjska Gora, Naklo, Preddvor, Radovljica, Šenčur, Škofja Loka, Tržič, Železniki, Žiri, Žirovnica	34	40	16	4	102
PC Goriška	Javni zavod za šport Nova Gorica	Ajdovščina, Bovec, Brda, Cerkno, Idrija, Kanal, Kobarid, Miren-Kostanjevica, Nova Gorica, Renče-Vogrsko, Šempeter-Vrtojba, Tolmin, Vipava	28	35	11	1	64
PC Grosuplje	Zavec Stanko - zasebni športni delavec	Brezovica, Dobropolje, Dobrova-Polhov Gradec, Grosuplje, Horjul, Ig, Ivančna Gorica, Kočevje, Kostel, Log-Dragomer, Loški Potok, Osilnica, Ribnica, Sodražica, Škofljica, Velike Lašče	21	33	3	1	74

Področni center	Organizacija ¹	Občine v PC	Št. OŠ	Št. POŠ	Št. SŠ	Št. OŠPP	Št. VVZ in njihovih enot
PC Koroška	Športna zveza Slovenj Gradec	Črna na Koroškem, Dravograd, Mežica, Mislinja, Muta, Podvelka, Prevalje, Radlje ob Dravi, Ravne na Koroškem, Ribnica na Pohorju, Slovenj Gradec, Vuzenica	17	18	7	2	41
PC Ljubljana	TIMING LJUBLJANA, društvo za izvedbo športnih programov	Dol pri Ljubljani, Ljubljana	50	8	39	1	168
PC Maribor	Športno rekreacijsko društvo Zvezdica Maribor	Benedikt, Cerkenjak, Duplek, Hoče-Slivnica, Kungota, Lenart, Lovrenc na Pohorju, Maribor, Miklavž na Dravskem polju, Pesnica, Rače-Fram, Ruše, Selnica ob Dravi, Starše, Sveta Ana, Sveta Trojica v Slovenskih goricah, Sveti Jurij v Slovenskih goricah, Sentilj	45	17	23	2	87
PC Notranjska	Športna zveza Postojna	Bloke, Borovnica, Cerknica, Ilirska Bistrica, Logatec, Loška dolina, Pivka, Postojna, Vrhnika	22	15	4		42
PC Obala	Javni zavod za šport in mladino MO Koper	Ankaran, Divača, Hrpolje-Kozina, Izola, Komen, Koper, Piran, Sežana	24	15	10	1	63
PC Podravje	Zavod za šport Ptuj	Cirkulane, Destrnik, Dornava, Gorišnica, Hajdina, Juršinci, Kidričevo, Majšperk, Makole, Markovci, Oplotnica, Ormož, Podlehnik, Poljčane, Ptuj, Slovenska Bistrica, Središče ob Dravi, Sveti Tomaž, Trnovska vas, Videm, Zavrč, Žetale	33	15	8	3	60
PC Pomurje	Športna zveza Murska Sobota	Apače, Beltinci, Cankova, Črenšovci, Dobrovnik, Gornja Radgona, Gornji Petrovci, Grad, Hodoš, Kobilje, Križevci, Kuzma, Lendava, Ljutomer, Moravske Toplice, Murska Sobota, Odranci, Puconci, Radenci, Razkrižje, Rogašovci, Sveti Jurij, Šalovci, Tišina, Turnišče, Velika Polana, Veržej	38	11	9	2	75
PC Posavje	Zavod za šport Brežice	Brežice, Kostanjevica na Krki, Krško, Radeče, Sevnica	23	5	7	2	43
PC Velenje	Športna zveza Velenje	Gornji Grad, Ljubno, Luče, Mozirje, Nazarje, Rečica ob Savinji, Solčava, Šmartno ob Paki, Šoštanj, Velenje	14	12	6	1	28
PC Zasavje	Športno društvo Presad Gabrovka	Hrastnik, Litija, Šmartno pri Litiji, Trbovlje, Zagorje ob Savi	11	18	4	1	41
SKUPAJ			453	319	182	28	1141

Opomba:

¹ Organizacije, ki so bile izbrane na razpisu za šolsko leto 2016/2017.

1 Statistični prikaz ŠOM v RS

132 11.1 Program »ŠOLSKA ŠPORTNA TEKMOVANJA (ŠŠT)«

Pri realizaciji programa ŠŠT imajo ključno vlogo NPŠZ s svojimi koordinatorji, ki skupaj s 35 področnimi koordinatorji tvorijo končno sliko kompleksnega »aparata ŠOM«.

21 NPŠZ je zastopanih v 35 razpisanih športnih panogah in na drugih tekmovanjih. Na panožnem nivoju deluje 33 panožno/tekmovalnih koordinatorjev in 2 koordinatorja za OŠPP ter interesne programe invalidnih otrok (skupno 35), ki opravljajo naslednje naloge:

- priprava razpisa za novo šolsko leto, poročil in analiz,
- finančno in vsebinsko načrtovanje koordinacije in izpeljave programa,
- koordiniranje izpeljave celotnega tekmovanja,
- nadzor nad delegiranjem sodnikov za tekmovanje,
- skrb za promocijo programa, informacijsko podporo, finančno poslovanje in nadzor,
- sodelovanje s koordinatorji na državni ravni in z izvajalci na lokalni ravni,
- dosledno upoštevanje skupnih pravil – namena, ciljev in organizacije programa ŠŠT.

Število razpisanih tekmovanj ŠŠT glede na tip šole po šolskih letih

Tip šole	2012/2013	2013/2014	2014/2015	2015/2016	2016/2017
OŠ	37	35	36	37	38
SŠ	30	25	26	28	28
OŠPP	8	10	10	10	10
Invalidi	3	4	4	4	7

Tabela množičnih prireditev po šolskih letih

Množična prireditev	Tip šole	2012/2013	2013/2014	2014/2015	2015/2016	2016/2017
Festival športa mladih	OŠ, OŠPP	✓	✓	✓	✓	✓
Krpanov kros	OŠ	*	*	*	*	
Ljubljanski maraton	OŠ, SŠ, OŠPP	✓	✓	✓	✓	✓
Med dvema ognjema	OŠ					
Mednarodna zveza za šolski šport (ISF - International School Sport Federation)	OŠ	✓	✓	✓	✓	✓
Otroška atletika	OŠ					*
Pohod po poti okoli Ljubljane	OŠ, SŠ, OŠPP	*	*	*	*	
Šolski poključski maraton	OŠ, SŠ, OŠPP	✓	✓	✓	✓	✓
Šolski tek štirih mostov	OŠ	*	*	*	*	*
Šolsko orientacijsko tekmovanje - Slovenija in 3 days	OŠ, SŠ	*	*	*	*	
Šport špas	VVZ, OŠ, SŠ	*	*	*	*	*
Tek po mamutovih poteh	OŠ	*	*	*	*	*
Tek po ulicah Tržiča	VVZ, OŠ					*
Ultimate frisbee	OŠ, SŠ					*
Žogarija	OŠ	*	*	*	*	*

Opomba:

* V šolskem letu se vodijo le informativno in niso v sklopu razpisanih tekmovanj ŠŠT.

Število udeležencev in udeleženih šol glede na razpisano tekmovanje za OŠ v šolskem letu 2016/2017

ORGANIZACIJA ¹	Panoga	Rang tekmovanja	Št. udeležencev		Št. šol	
			M	Ž	M	Ž
Atletika zveza Slovenije	ATLETIKA - EKIPNO	občinsko/področno	1391	1450	81	84
		finale	177	182	13	12
	ATLETIKA - GORSKI TEK	finale	55	53	14	19
	ATLETIKA - KROS	občinsko/področno	312	259	22	22
		množična	988	816	82	80
	ATLETIKA - POSAMIČNO	občinsko/področno	7731	7280	392	386
		finale	365	379	162	156

ORGANIZACIJA ¹	Panoga	Rang tekmovanja	Št. udeležencev		Št. šol	
			M	Ž	M	Ž
Badmintonska zveza Slovenije	BADMINTON - POSAMIČNO	občinsko/področno	463	162	89	83
		finale	43	40	27	28
	BADMINTON - EKIPNO	občinsko/področno	4	4	2	2
		finale	67	56	22	22
Cheerleading zveza Slovenije	CHEERLEADING	1/2 finale		32		3
		finale	4	87	3	8
Gimnastična zveza Slovenije	GIMNASTIKA - AKROBATIKA	1/2 finale	69	388	19	39
		finale	-	-	-	-
	GIMNASTIKA - PROŽNA PONJAVA	občinsko/področno	34	34	9	6
		1/2 finale	168	442	27	35
		finale	-	-	-	-
	GIMNASTIKA – ŠPORTNA	občinsko/področno	10	26	6	7
finale		77	301	15	25	
Judo zveza Slovenije	JUDO	občinsko/področno	59	32	21	12
		finale	82	46	53	33
Kajakaška zveza Slovenije	KANU	finale	158	26	13	6
Kegljaška zveza Slovenije	KEGLJANJE	občinsko/področno	55	57	26	29
		finale	39	38	19	23
Kolesarska zveza Slovenije	KOLESARSTVO - VOŽNJA NA ČAS	finale	42	16	22	7
Košarkarska zveza Slovenije	KOŠARKA	občinsko/področno	5436	2023	252	125
		1/4 finale	841	619	53	36
		1/2 finale	502	205	33	14
		finale divizij	149		10	
		finale	94	63	6	5
Lokostrelska zveza Slovenije	LOKOSTRELSTVO (dvoransko)	občinsko/področno	47	12	9	3
		finale	165	98	60	45
	LOKOSTRELSTVO (zunanje)	občinsko/področno	193	97	64	48
		finale	105	49	41	29
Planinska zveza Slovenije	MLADINA IN GORE (mešane ekipe)	občinsko/področno	112	137	34	36
		finale	38	45	16	18
	PLANINSTVO - ŠPORTNO PLEZANJE	področno	105	112	34	32
		finale	72	89	45	59

ORGANIZACIJA ¹	Panoga	Rang tekmovanja	Št. udeležencev		Št. šol	
			M	Ž	M	Ž
Namiznoteniška zveza Slovenije	NAMIZNI TENIS - POSAMIČNO	občinsko/področno	813	420	167	128
		1/4 finale	85	72	50	44
		1/2 finale	42	40	28	27
		finale	24	19	16	15
Nogometna zveza Slovenije	NOGOMET	občinsko/področno	7177	1822	433	146
		1/4 finale	292		31	
		1/2 finale	154	147	15	15
		finale	46	38	4	4
Odbojgarska zveza Slovenije	ODBOJKA	občinsko/področno	3350	5247	226	300
		1/4 finale	224	243	24	23
		1/2 finale	98	84	9	8
		finale	38	23	3	2
	ODBOJKA NA MIVKI	občinsko/področno	504	781	87	120
		1/2 finale	105	130	21	24
finale		24	17	4	4	
Orientacijska zveza Slovenije	ORIENTACIJSKI TEK	občinsko/področno	45	58	6	7
		finale	84	74	25	23
Plavalna zveza Slovenije	PLAVANJE	občinsko/področno	638	588	103	104
		finale	-	-	-	-
Plesna zveza Slovenije	PLES	občinsko/področno	95	1133	46	164
		finale	-	-	-	-
	PLES - ST IN LA PLESI	občinsko/področno	124	327	38	58
Rokometna zveza Slovenije	ROKOMET	občinsko/področno	2375	1549	138	101
		1/4 finale	336	284	27	25
		1/2 finale	100	105	8	9
		finale	42	39	3	3
Smučarska zveza Slovenije	SMUČANJE – ALPSKO	občinsko/področno	905	729	206	201
		finale	142	122	82	71
	SMUČANJE - DESKANJE NA SNEGU	občinsko/področno	53	11	24	7
		finale	31	7	21	6
	SMUČANJE - SMUČARSKI SKOKI	občinsko/področno	301	123	40	29
		finale	-	-	-	-
	SMUČANJE - SMUČARSKI TEKI	finale	102	73	16	14

ORGANIZACIJA ¹	Panoga	Rang tekmovanja	Št. udeležencev		Št. šol	
			M	Ž	M	Ž
Strelska zveza Slovenije	STRELSTVO - ZRAČNA PUŠKA	občinsko/področno	453	169	99	69
		finale	68	47	34	21
Šahovska zveza Slovenije	ŠAH - STANDARDNI (posamično)	občinsko/področno	1315	342	156	96
		finale	94	72	67	47
	ŠAH - STANDARDNI (ekipno)	občinsko/področno	407	171	71	45
		finale	42	32	10	12
Veslaška zveza Slovenije	VESLANJE	občinsko/področno	-	-	-	-
		finale	103	93	24	24
ZSRS Planica	ŠOLSKI POKLJUŠKI MARATON	množična	383	352	26	25
	FESTIVAL ŠPORTA MLADIH	množična	2300		240	
Timing Ljubljana	ATLETIKA - LJUBLJANSKI MARATON	množična	2821	2520	-	-

Ostala tekmovanja, ki so se izvajala in niso del razpisanih tekmovanj:

Panoga	Rang tekmovanja	Št. udeležencev		Št. šol	
		M	Ž	M	Ž
AKVATLON	področno	98	74	19	19
ATLETIKA - TROBOJ	občinsko/področno	202	186	32	30
GOLF	področno	208	29	13	8
KOLESTARSTVO - GORSKO	področno	33	1	13	1
KOTALKANJE	področno	39	30	20	17
MED DVEMA OGNJEMA	področno	504		26	
SMUČANJE - ALPSKO	množična	1323	1192	49	49
TENIS	občinsko/področno	48	20	21	13

Opomba:

- Ni podatka.
- Podatki so zajeti iz poročil področnih koordinatorjev, panožnih koordinatorjev in iz spletne aplikacije »Šolska športna tekmovanja«.
- ¹ V sodelovanju z ZSRS Planica je bilo razpisano tekmovanje izvedeno.

Število udeležencev in udeleženi šol glede na razpisano tekmovanje za SŠ v šolskem letu 2016/2017

ORGANIZACIJA ¹	Panoga	Rang tekmovanja	Št. udeležencev		Št. šol	
			M	Ž	M	Ž
Atletska zveza Slovenije	ATLETIKA- EKIPNO	občinsko/področno	1127	863	67	58
		finale	194	154	12	12
	ATLETIKA - GORSKI TEK	finale	31	31	12	9
	ATLETIKA – KROS	občinsko/področno	51	20	11	6
		množična	110	74	22	19
ATLETIKA – POSAMIČNO	občinsko/področno	1364	1023	140	110	
Badmintonska zveza Slovenije	BADMINTON -posamično	občinsko/področno	130	88	34	27
		finale	61	54	31	26
	BADMINTON -ekipno	občinsko/področno	18	16	5	5
		finale	12	12	5	5
Cheerleading zveza Slovenije	CHEERLEADING	finale		40		4
Gimnastična zveza Slovenije	GIMNASTIKA - AKROBATIKA	finale	27	40	9	10
	GIMNASTIKA - PROŽNA PONJAVA	finale	23	44	6	11
	GIMNASTIKA – ŠPORTNA	finale	12	41	3	9
Judo zveza Slovenije	JUDO	finale	114	77	42	22
Košarkarska zveza Slovenije	KOŠARKA	občinsko/področno	1201	449	98	42
		1/4 finale	221	148	16	15
		1/2 finale	84	60	6	6
		finale	57	45	4	4
Lokostrelska zveza Slovenije	LOKOSTRELSTVO (dvoransko)	občinsko/področno	4	1	2	1
		finale	26	17	21	16
	LOKOSTRELSTVO (zunanje)	občinsko/področno	18	18	13	16
		finale	14	17	11	15
Nogometna zveza Slovenije	NOGOMET	občinsko/področno	1377	590	127	61
		1/4 finale	194	163	16	15
		1/2 finale	94	77	8	8
		finale	54		4	

ORGANIZACIJA ¹	Panoga	Rang tekmovanja	Št. udeležencev		Št. šol	
			M	Ž	M	Ž
Odbojarska zveza Slovenije	ODBOJKA	občinsko/področno	702	831	75	79
		1/4 finale	154	214	15	17
		1/2 finale	58	66	5	6
		finale	44	57	4	4
	ODBOJKA NA MIVKI	občinsko/področno	218	226	45	45
		1/2 finale	56	63	12	14
finale		21	23	4	4	
Orientacijska zveza Slovenije	ORIENTACIJSKI TEK	občinsko/področno	86	51	16	12
		finale	27	17	9	7
Planinska zveza Slovenije	PLANINSTVO - ŠPORTNO PLEZANJE	finale	99	76	38	33
Plesna zveza Slovenije	PLES	področno	3	3	1	1
		finale	4	63	4	10
	PLES - ST IN LA PLESI	finale	8	8	4	4
Rokometna zveza Slovenije	ROKOMET	občinsko/področno	797	470	64	39
		1/4 finale	235	216	16	16
		1/2 finale	127	118	8	8
		finale	53	81	4	5
Strelska zveza Slovenije	STRELSTVO - ZRAČNA PUŠKA	občinsko/področno	105	55	25	27
		finale	52	38	24	26
Šolski center Slovenske Konjice - Zreče	SMUČANJE – ALPSKO	občinsko/področno	107	78	24	19
		finale	147	104	42	28
Šolski center Slovenske Konjice - Zreče	SMUČANJE - DESKANJE NA SNEGU	občinsko/področno	14	9	3	2
		finale	63	36	18	16
Triatlonska zveza Slovenije	AKVATLON	občinsko/področno	21	15	8	8
Šahovska zveza Slovenije	ŠAH - STANDARDNI-ekipno	finale	25	7	8	4
	ŠAH - STANDARDNI-posamično	občinsko/področno	22	5	4	4
		finale	47	11	16	9
ZSRS Planica	ŠOLSKI POKLJUŠKI MARATON	množična	53	61	5	4

Opomba:

- Ni podatka.

Podatki so zajeti iz poročil področnih koordinatorjev, panožnih koordinatorjev in iz spletne aplikacije »Šolska športna tekmovanja«.

- ¹ V sodelovanju z ZSRS Planica je bilo razpisano tekmovanje izvedeno.

Ostala tekmovanja, ki so se izvajala in niso del razpisanih tekmovanj:

Panoga	Rang tekmovanja	Št. udeležencev		Št. šol	
		M	Ž	M	Ž
ATLETIKA - LJUBLJANSKI MARATON	množično	276	549	-	-
FLOORBALL	področno	81	60	12	8
HOKEJ V DVORANI	področno	27	4	5	1
GOLF	področno	9	5	4	3
KOLESARSTVO - GORSKO	področno	26	4	11	2
KOTALKANJE	področno	32	22	11	13
NAMIZNI TENIS	občinsko/področno	218	75	23	12
PLAVANJE	občinsko/področno	131	87	24	19
TENIS	področno	57	36	17	15

Opomba:

- Ni podatka.
- Podatki so zajeti iz poročil področnih koordinatorjev, panožnih koordinatorjev in iz spletne aplikacije »Šolska športna tekmovanja«.
- ¹ V sodelovanju z ZSRS Planica je bilo razpisano tekmovanje izvedeno.

Število udeležencev in udeleženi šol glede na razpisano tekmovanje za OŠPP v šolskem letu 2016/2017

Panoga	Rang tekmovanja	Št. udeležencev		Št. šol	
		M	Ž	M	Ž
ATLETIKA	1/2 finale	138	126	-	-
	finale	26	24	-	-
ATLETIKA - KROS	množična	12	8	4	4
BADMINTON	finale	-	25	-	-
KANU	finale	7	1	1	1
KOŠARKA	finale	68	3	1	1
MED DVEMA OGNJEMA	finale	40	45	1	1
NOGOMET	1/2 finale	74	-	-	-
	finale	40	-	-	-
ODBOJKA	finale	-	34	-	-
ŠOLSKI POKLJUŠKI MARATON	množična	32	4	2	1

Opombe:

- Ni podatka.
- Podatki so zajeti iz poročil področnih koordinatorjev, panožnih koordinatorjev in iz spletne aplikacije »Šolska športna tekmovanja«.

Število nastopov na ŠŠT in prireditvah glede na tip šole oziroma prireditve

Za nastop se šteje udeležba učenca/dijaka na enem ŠŠT v šolskem letu. Učenec ima v šolskem letu lahko več nastopov na ŠŠT. Tabela prikazuje število nastopov in ne število udeležencev.

Tip šole/Tip prireditve	2012/2013	2013/2014	2014/2015	2015/2016	2016/2017
OŠ ¹	57382	49479	53506	60020	61655
SŠ ¹	9620	10326	10829	15460	13918
OŠPP + invalidi	779	727	823	948	652
Množične prireditve ²	7102	6185	12437	11827	13083
ISF	71	46	71	64	88
Skupaj	74954	66763	77666	88319	89396

140

Opomba:

Zajeta so vsa področna in državna tekmovanja.

¹ Nastopi na množičnih prireditvah niso upoštevani.

Odstotek udeleženih OŠ na šolskih tekmovanjih v šolskem letu 2016/2017

PC	Št. razpisanih panog na občinskem in področnem tekmovanju	Udeležba šol – občinska in področna tekmovanja (%)	Udeležba šol – državna tekmovanja (%)
PC Celje	9	100,0	95,3
PC Dolenjska	16	89,7	82,8
PC Domžale	10	100,0	100,0
PC Gorenjska	29	58,8	97,1
PC Goriška	23	78,6	96,4
PC Grosuplje	12	100,0	95,2
PC Koroška	22	70,6	94,1
PC Ljubljana	24	96,0	88,0
PC Maribor	15	77,8	91,1
PC Notranjska	17	81,8	86,4
PC Obala	12	79,2	91,7
PC Podravje	12	100,0	87,9
PC Pomurje	14	86,8	92,1
PC Posavje	14	100,0	100,0
PC Velenje	17	100,0	100,0
PC Zasavje	7	72,7	100,0
Slovenija	27	83,4	92,7

Opomba:

Zajeta so vsa področna in občinska tekmovanja.

Podatki na državnih tekmovanjih so zajeti iz spletne aplikacije »Šolska športna tekmovanja«.

Odstotek udeleženih SŠ na šolskih tekmovanjih v šolskem letu 2016/2017

PC	Št. razpisanih panog na občinskem in področnem tekmovanju	Udeležba šol – občinska in področna tekmovanja (%)	Udeležba šol – državna tekmovanja (%)
PC Celje	8	90,0	55,0
PC Dolenjska	13	100,0	80,0
PC Domžale	13	100,0	40,0
PC Gorenjska	19	87,5	87,5
PC Goriška	15	100,0	100,0
PC Grosuplje	7	100,0	100,0
PC Koroška	15	71,4	71,4
PC Ljubljana	22	72,5	69,2
PC Maribor	11	68,2	69,6
PC Notranjska	9	50,0	50,0
PC Obala	8	70,0	70,0
PC Podravje	6	77,8	87,5
PC Pomurje	10	88,9	77,8
PC Posavje	14	42,9	42,9
PC Velenje	12	16,7	83,3
PC Zasavje	4	50,0	50,0
Slovenija	22	76,5	69,23

Opomba:

Zajeta so vsa področna in občinska tekmovanja.

Podatki na državnih tekmovanjih so zajeti iz spletne aplikacije »Šolska športna tekmovanja«.

11.2 Program »ZDRAV ŽIVLJENJSKI SLOG (ZŽS)«

Podatki za področje ZŽS so zajeti na dan 30. 06. 2017.

Strokovni delavec je ustrezno usposobljena oseba, ki je zaposlena pri izvajalcu programa za izvajanje vsebin v programu ZŽS.

Udeleženec je otrok, ki je vpisan v vadbeno skupino ZŽS na OŠ, kjer se izvaja program ZŽS.

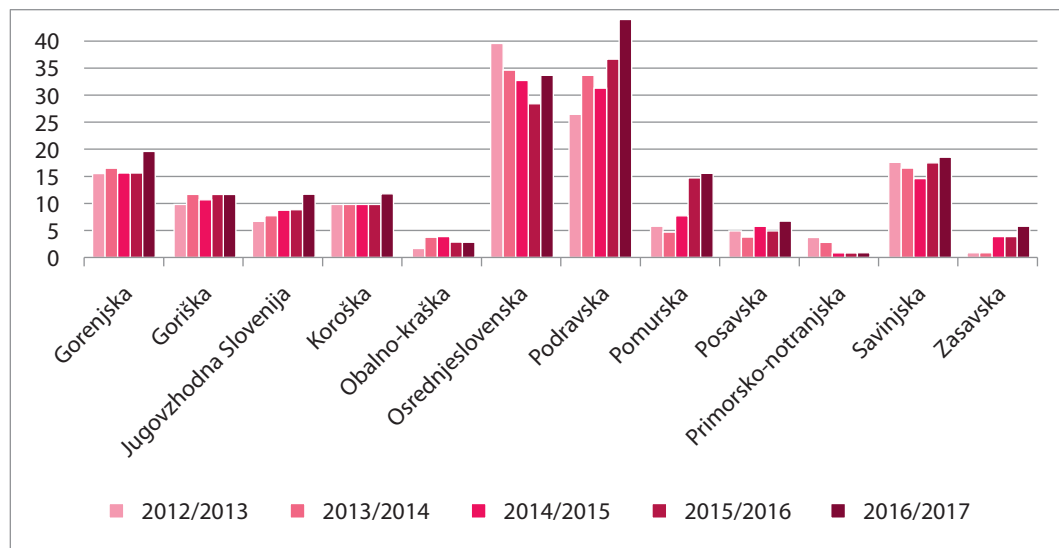
Število strokovnih delavcev, programov in udeležencev po šolskih letih

Leto	Št. strokovnih delavcev	Št. programov	Št. udeležencev
2012/2013	146	146	27323
2013/2014	150	150	27600
2014/2015	149	149	30261
2015/2016	2041	159	29549
2016/2017	1941	187	35640

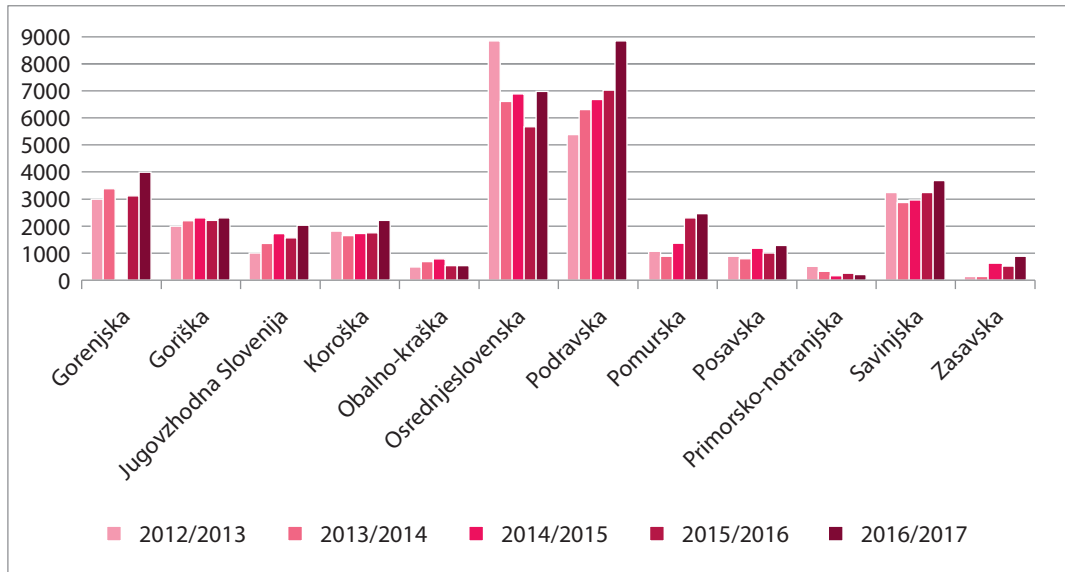
Opomba:

¹Upoštevajo se zamenjave med strokovnimi delavci.

Število strokovnih delavcev na statistično regijo po šolskih letih



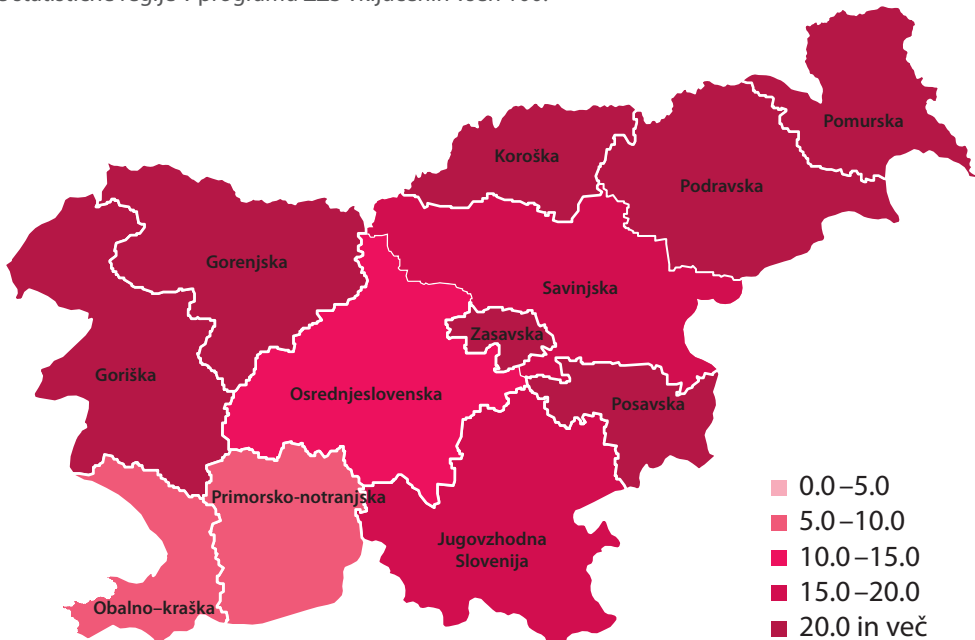
Število otrok v programu ZŽS po statističnih regijah po šolskih letih



143

Število otrok v programu ZŽS na 100 učencev po statističnih regijah v šolskem letu 2016/2017

Primer: 100 učencev v statistični regiji bi pomenilo, da je od 100 učencev iz te statistične regije v programu ZŽS vključenih vseh 100.



Število rednih vadb in povprečno število ur na redno vadbo po statističnih regijah po šolskih letih

Statistična regija	2014/2015		2015/2016		2016/2017		2014/2015	2015/2016	2016/2017
	Št. vadb	Št. opravljenih ur	Št. vadb	Št. opravljenih ur	Št. vadb	Št. opravljenih ur	Povprečno št. ur na vadbo	Povprečno št. ur na vadbo	Povprečno št. ur na vadbo
Gorenjska	10962	11245	8471	8598	12523	12629	1,0	1,0	1,0
Goriška	7599	7795	5276	5409	6881	7022	1,0	1,0	1,0
Jugovzhodna Slovenija	6177	6215	3725	3874	7056	7309	1,0	1,0	1,0
Koroška	5887	6124	4478	4793	6662	7059	1,0	1,1	1,1
Obalno-kraška	2620	2641	1814	1814	1958	1958	1,0	1,0	1,0
Osrednjeslovenska	22514	23578	14759	15458	22153	22444	1,0	1,0	1,0
Podravska	21848	22249	17917	18089	27677	27997	1,0	1,0	1,0
Pomurska	4760	4990	5814	6165	8754	9352	1,0	1,1	1,1
Posavska	4340	4360	3186	3189	4101	4103	1,0	1,0	1,0
Primorsko-notranjska	791	791	236	236	719	719	1,0	1,0	1,0
Savinjska	9752	10520	7574	8195	11350	12068	1,1	1,1	1,1
Zasavska	2235	2332	1283	1315	3089	3315	1,0	1,0	1,1
SKUPAJ	99485	102840	74533	77135	112923	115975	1,0	1,0	1,0

Opomba:

Štejejo samo izvedene vadbe.

Število sobotnih in počitniških vadb ter povprečno število ur po statističnih regijah po šolskih letih

Statistična regija	Tip vadbe	2014/2015		2015/2016		2016/2017		2014/2015	2015/2016	2016/2017
		Št. vadb	Št. opravljenih ur	Št. vadb	Št. opravljenih ur	Št. vadb	Št. opravljenih ur	Povprečno št. ur na vadbo	Povprečno št. ur na vadbo	Povprečno št. ur na vadbo
Gorenjska	počitniška	229	1073	145	667	186	849	4,7	4,6	4,6
	sobotna	221	1163	100	489	258	1003	5,3	4,9	3,9
	tekmovalna	6	25	3	19	13	61	4,2	6,3	4,7
Goriška	počitniška	298	1450	210	834	112	494	4,9	4,0	4,4
	sobotna	198	939	106	503	119	581	4,7	4,7	4,9
	tekmovalna	96	489	12	55	12	55	5,1	4,6	4,6
Jugovzhodna Slovenija	počitniška	4	22	85	455	64	351	5,5	5,4	5,5
	sobotna	245	1371	93	496	150	702	5,6	5,3	4,7
	tekmovalna	101	526	3	17	4	16	5,2	5,7	4,0
Koroška	počitniška	140	824	128	725	128	674	5,9	5,7	5,3
	sobotna	4	21	110	592	136	675	5,3	5,4	5,0
	tekmovalna	364	2024	3	15	3	14	5,6	5,0	4,7

Statistična regija	Tip vadbe	2014/2015		2015/2016		2016/2017		2014/2015	2015/2016	2016/2017
		Št. vadb	Št. opravljenih ur	Št. vadb	Št. opravljenih ur	Št. vadb	Št. opravljenih ur	Povprečno št. ur na vadbo	Povprečno št. ur na vadbo	Povprečno št. ur na vadbo
Obalno-kraška	počitniška	191	1120	31	162	14	93	5,9	5,2	6,6
	sobotna	156	842	31	149	13	70	5,4	4,8	5,4
	tekmovalna	17	62	3	14	5	28	3,6	4,7	5,6
Osrednjeslovenska	počitniška	110	668	252	1206	173	877	6,1	4,8	5,1
	sobotna	41	296	238	1178	252	1234	7,2	4,9	4,9
	tekmovalna	65	358	42	185	60	224	5,5	4,4	3,7
Podravska	počitniška	4	14	480	1844	332	1464	3,5	3,8	4,4
	sobotna	817	4051	320	1400	483	2214	5,0	4,4	4,6
	tekmovalna	368	1929	33	117	55	222	5,2	3,5	4,0
Pomurska	počitniška	385	1869	422	1222	304	874	4,9	2,9	2,9
	sobotna	64	253	324	802	443	951	4,0	2,5	2,1
	tekmovalna	955	4037	2	8	6	21	4,2	4,0	3,5
Posavska	počitniška	466	2013	42	172	39	130	4,3	4,1	3,3
	sobotna	434	1839	50	255	77	336	4,2	5,1	4,4
	tekmovalna	55	185	15	62	5	22	3,4	4,1	4,4
Primorsko-notranjska	počitniška	304	1344	5	32	1	6	4,4	6,4	6,0
	sobotna	130	573	10	60	6	32	4,4	6,0	5,3
	tekmovalna	166	737	0	0	0	0	4,4		
Savinjska	počitniška	8	34	225	988	160	735	4,3	4,4	4,6
	sobotna	153	739	158	835	182	1001	4,8	5,3	5,5
	tekmovalna	60	251	14	54	26	106	4,2	3,9	4,1
Zasavska	počitniška	76	425	30	224	36	278	5,6	7,5	7,7
	sobotna	17	63	12	80	62	466	3,7	6,7	7,5
	tekmovalna	10	59	0	0	1	6	5,9		6,0
SKUPAJ	počitniška	2215	10856					4,9		
	sobotna	2480	12150	2055	8531	1549	6825	5	4,2	4,4
	tekmovalna	2263	10682	1552	6839	2181	9265	4,7	4,4	4,2

Opombi:

Štejejo samo izvedene vadbe.

Število vadb na panogo/vsebino po statističnih regijah in njihov odstotek v šolskem letu 2016/2017

Panoga/Vsebina ¹	Gorenjska	Goriška	Jugovzhodna Slovenija	Koroška	Obalno-kraška	Osvrednjeslovenska	Podravska	Pomurska	Posavska	Primorsko-notranjska	Savinjska	Zasavska	Skupaj	Delež panoge
DRUGE ŠPORTNE AKTIVNOSTI	1345	837	671	878	492	3643	3924	1242	507	11	1260	449	15259	13,0
ATLETIKA	1656	787	859	848	211	2466	3250	1264	500	65	1141	360	13407	11,5
NOGOMET	684	640	468	848	168	1743	2786	775	249	5	681	138	9185	7,9
KOŠARKA	754	585	411	643	156	1573	2225	706	405	105	929	231	8723	7,5
GIMNASTIKA - SPLOŠNA	828	414	508	525	20	1156	1869	816	177	73	883	168	7437	6,4
ODBOJKA	611	427	398	431	102	1171	1744	586	288	33	784	255	6830	5,8
ROKOMET	682	415	349	447	121	1295	1676	551	386	34	697	164	6817	5,8
MED DVEMA OGNJEMA	792	188	269	305	17	1212	1404	648	170		443	163	5611	4,8
BADMINTON	533	330	344	296	83	894	1271	410	99		537	128	4925	4,2
FLOORBALL	497	260	130	165	16	1104	491	297	245	27	198	115	3545	3,0
NAMIZNI TENIS	369	220	284	163	63	775	866	203	72	17	368	100	3500	3,0
PLES	245	176	183	149	56	483	780	271	213		301	82	2939	2,5
HOKEJ V DVORANI	133	194	174	213	91	264	844	147		30	344	63	2497	2,1
GIMNASTIKA - PROŽNA PONJAVA	431	72	90	103	72	454	512	86	42	33	256	6	2157	1,8
BASEBALL	473	75	126	50		358	310	85	26	52	19	16	1590	1,4
GIMNASTIKA - AKROBATIKA	156	134	109	181	67	228	221	98	23	11	89	21	1338	1,1
TENIS	222	99	126	42		291	251	57	5		177	53	1323	1,1
GIMNASTIKA - ŠPORTNA	318	13	78	12	85	255	234	26	61	7	105	2	1196	1,0
ROLANJE	169	28	132	20	2	151	219	83	17	30	147	181	1179	1,0
PLANINSTVO - ŠPORTNO PLEZANJE	176	112	139	12		174	131	1	84	41	127	14	1011	0,9
POHODNIŠTVO	41	109	21	33	16	374	129	113	28	1	95	3	963	0,8
GIMNASTIKA - RITMIČNA	70	111	51	31	48	307	130	158	16		19	1	942	0,8
MALI NOGOMET	108		5	66		185	109	122	6	46	156	82	885	0,8
RUGBY	139	64	22	22	1	91	297	44	10		127	17	834	0,7
JUDO	75	4	86	28		107	171	31	47		161	4	714	0,6
ODBOJKA NA MIVKI	61	7	156	60	1	15	169	92	20		78		659	0,6
ORIENTACIJA - ORIENTACIJSKI TEK	31	113	91	11	7	81	172	16	32		91		645	0,6
SANKANJE	16	6	108	22		77	77	30	63	24	123	42	588	0,5
HOKEJ NA TRAVI	34	67	36	22		108	159	49		1	51	6	533	0,5
KEGLJANJE	41	25	70	22	12	76	120	36	18	18	48	14	500	0,4
KARATE	4	10	87	1		135	129	26			79	24	495	0,4

Panoga/Vsebina ¹	Gorenjska	Goriška	Jugovzhodna Slovenija	Koroška	Obalno-kraška	Osrednjeslovenska	Podravska	Pomurska	Posavska	Primorsko-notranjska	Savinjska	Zasavska	Skupaj	Delež panoge
BALINANJE	63	109	35	14	12	90	84	4	19		31	30	491	0,4
PLAVANJE	43	32	17	55		72	35	55	62	1	21	20	413	0,4
PLANINSTVO	16	62	10	33		54	89		7	3	75	21	370	0,3
FITNES	32	48	33			188	22				20	16	359	0,3
SOFTBALL	34		27			53	66		37	38	66	14	335	0,3
AEROBIKA	58	4	39	6	22	60	40	11	44		40	9	333	0,3
BORILNE SPRETNOSTI - DRUGO	98	30	7			70	10	3			78		296	0,3
SPEEDMINTON	4	27	21			19	68				88	9	236	0,2
ATLETIKA - STADIONSKA	68	28	51			20	15	9	12		17		220	0,2
FUTSAL - MALI NOGOMET	44		27			23	53	1	1		59		208	0,2
LOKOSTRELSTVO	40	24	46	2	1	14	25	18	32		1	1	204	0,2
ATLETIKA - KROS	54	12	20	10		29	34	2	8		31		200	0,2
ROKOBORBA - PROSTI SLOG	55		12			17	30	27	2		34	14	191	0,2
HOKEJ IN LINE	4		1	12		43	93	9			5	15	182	0,2
KOLESARSTVO - CESTNO	7	16	15	11		2	57	17	20		11	24	180	0,2
GOLF		20	3			1	50	7	8		81		170	0,1
ROLKANJE	32	9	11	1		42	31	30			14		170	0,1
SMUČANJE - SMUČARSKI TEKI	35	1	26	2		21	1	53	21	7			167	0,1
JOGA	36	12	29			16	55	1			13		162	0,1
ŠPORT INVALIDOV	21		1		41	29	42		1		25		160	0,1
ATLETIKA - POSAMIČNO	2	22	1			30	99		2		3		159	0,1
DRSANJE	47	9	51			14	11	12	4		11		159	0,1
TAEKWONDO						28	25				99		152	0,1
TEK	3	1	7			66	50	8	2		5	4	146	0,1
PLES - DRUŽABNI	2		9			43	29	10	28		20		141	0,1
PILATES	18	9	22			1	7		4		77		138	0,1
SMUČANJE - ALPSKO	15	8	5	29		10	7				21	35	130	0,1
VLEČENJE VRVI	44		3			8	5	6			54		120	0,1
KOŠARKA 3 NA 3	20	10		11		15	48		1	4	6	2	117	0,1
ORIENTACIJA - PRECIZNA		18	1	16			32				49		116	0,1
ULIČNA KOŠARKA	34		16	4	5	16	15		16		10		116	0,1
POHODNIŠTVO - NORDIJSKA HOJA	1	4	19	13		23	34	4			4		102	0,1

Ostale panoge/vsebine ²:

Panoga/vseбина	Skupaj	Panoga/vseбина	Skupaj	Panoga/vseбина	Skupaj
BOWLING	99	LOKOSTRELSTVO - TARČNO	28	AMERIŠKI NOGOMET	7
VELSLANJE	97	PLES - LATINSKO AMERIŠKI	27	KAJAK KANU - MIRNE VODE	7
BOKS	86	ATLETIKA - MARATON	26	POTAPLJANJE - PROSTO POTAPLJANJE	7
ORIENTACIJSKI TEK	80	KONJENIŠTVO	25	SMUČANJE - NORDIJSKO KRPLJANJE	6
DVIGANJE UTEŽI	79	ATLETIKA - EKIPNO	24	TABORNIŠTVO	6
PAINT BALL	76	ATLETIKA - ULIČNI TEK	24	ATLETIKA - TEK TROJK	5
KICKBOXING	67	KOLESARSTVO - VOŽNJA NA ČAS	20	LOKOSTRELSTVO - POLJSKO	5
ROKOBORBA - GRŠKO RIMSKI SLOG	66	KOTALKANJE	18	SMUČANJE - PROSTI SLOG	5
ATLETIKA - MNOGOBOJ	63	ROKOMET NA MIVKI	17	JADRANJE	3
SMUČANJE - SMUČARSKI SKOKI	57	SMUČANJE - NORDIJSKA HOJA IN TEK	17	MALI GOLF	3
AIKIDO	56	CAPOEIRA	16	RAFTING	3
KRIKET	53	STRELSTVO	15	SABLJANJE	3
SANKANJE - NARAVNE PROGE	53	AKVATLON	14	AVTOMOBILIZEM - KARTING	2
KOLESARSTVO - GORSKO	52	ATLETIKA - GORSKI TEK	14	JAMARSTVO	2
PIKADO	50	GORNIŠTVO	14	KAJTANJE	2
HOKEJ NA LEDU	47	VATERPOLO	14	ORIENTACIJA - Z GORSKIMI KOLESI	2
AEROBIKA STV - SPLOŠNA TELOVADBA	44	CHEERLEADING	13	RIBIŠTVO - SLADKOVODNI ŠPORTNI RIBOLOV	2
GIMNASTIKA - VELIKA PROŽNA PONJAVA	44	TRIATLON	13	SMUČANJE - DESKANJE NA SNEGU	2
KOLESARSTVO - BMX	43	PLES - ST IN LA PLESI	11	CURLING	1
GIMNASTIKA - AEROBIKA	41	PLES - STANDARDNI	11	HAPKIDO	1
AEROBIKA - PILATES	35	DRSANJE - UMETNOSTNO	10	HOKEJ - NAMIZNI	1
TWIRLING	35	PLES - AKROBATSKI R&R	10	KOŠARKA - GLUHI	1
JU - JITSU	34	PLES - MODERNI TEKMOVALNI PLESI	10	LETALSTVO - MODELARSTVO	1
LAKROS	34	SUPANJE	9	ORIENTACIJA - SMUČARSKA	1
STRELSTVO - ZRAČNA PUŠKA	34	DUATLON	8	PANDOLO	1
ŠAH - STANDARDNI	34	HOKEJ - ŠI	8	SKOKI V VODO	1
KARATE - KLASIČNI	31	PETANKA	8	SMUČANJE - BIATLON	1
ATLETIKA - CESTNI TEK	30	PLANINSTVO - ALPINIZEM	8	TAEKWONDO - WTF	1
KOLESARSTVO - STEZA	28	SQUASH	8	TAJSKI BOKS	1

Opombe:

¹ Vadbe z več različnimi panogami.² Panoge z manj kot 100 vadbami v statističnih regijah.

Povprečno število otrok v skupini po statističnih regijah po šolskih letih

Statistična regija	2014/2015		2015/2016		2016/2017	
	Povprečje otrok na skupino ¹	Povprečje otrok na vadbo ²	Povprečje otrok na skupino ¹	Povprečje otrok na vadbo ²	Povprečje otrok na skupino ¹	Povprečje otrok na vadbo ²
GORENJSKA	22	18	22	19	22	18
GORIŠKA	21	16	23	16	24	18
JUGOVZHODNA SLOVENIJA	21	17	21	17	20	17
KOROŠKA	22	16	22	17	22	17
OBALNO-KRAŠKA	24	18	22	16	20	17
OSREDNJSLOVENSKA	21	18	21	17	22	18
PODRAVSKA	22	18	22	18	23	18
POMURSKA	21	18	20	17	21	17
POSAVSKA	20	17	21	19	22	18
PRIMORSKO-NOTRANJSKA	20	18	22	19	22	19
SAVINJSKA	22	18	21	19	23	18
ZASAVSKA	20	18	19	18	21	18

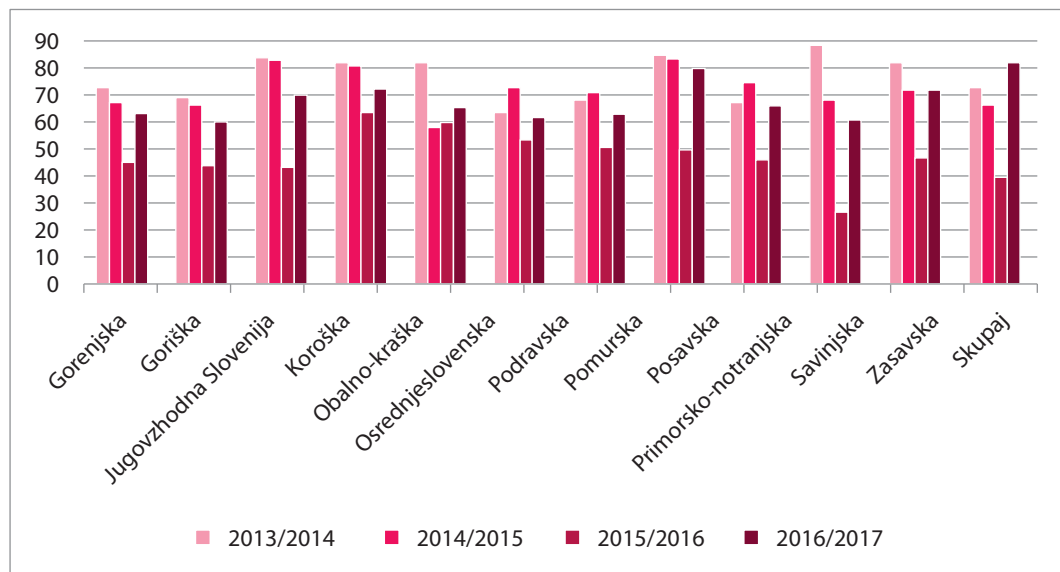
Opomba:

- ¹ Upoštevalo se otroci, ki so se udeležili vsaj ene redne vadbe v skupini.
- ² Upoštevalo se vse vadbe (redna, sobotna, počitniška in tekmovalna).

Povprečno število opravljenih ur na otroka po statističnih regijah po šolskih letih

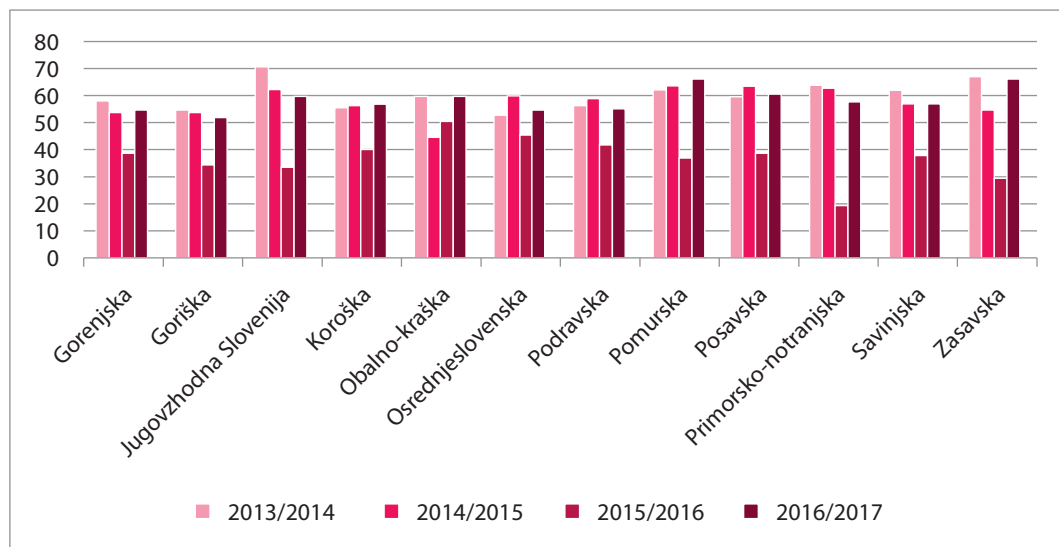
Opravljene ure povedo, koliko ur je otrok aktivno preživel v programu.

Komentar: povprečno število ur otroka na teden v statistični regiji se lahko izračuna tako, da se povprečno število ur te statistične regije deli s številom vadbenih tednov v šolskem letu (v povprečju je to 35 tednov).



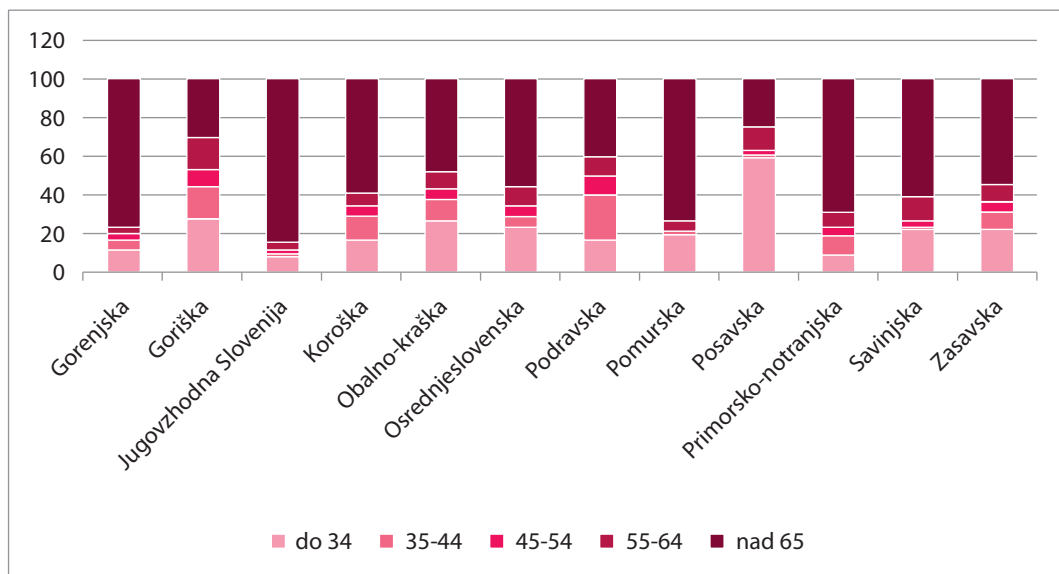
Povprečno število opravljenih ur na otroka po statističnih regijah po šolskih letih glede na redno vadbo

Opravljene ure povedo, koliko ur (redne vadbe) je otrok aktivno preživel v programu.

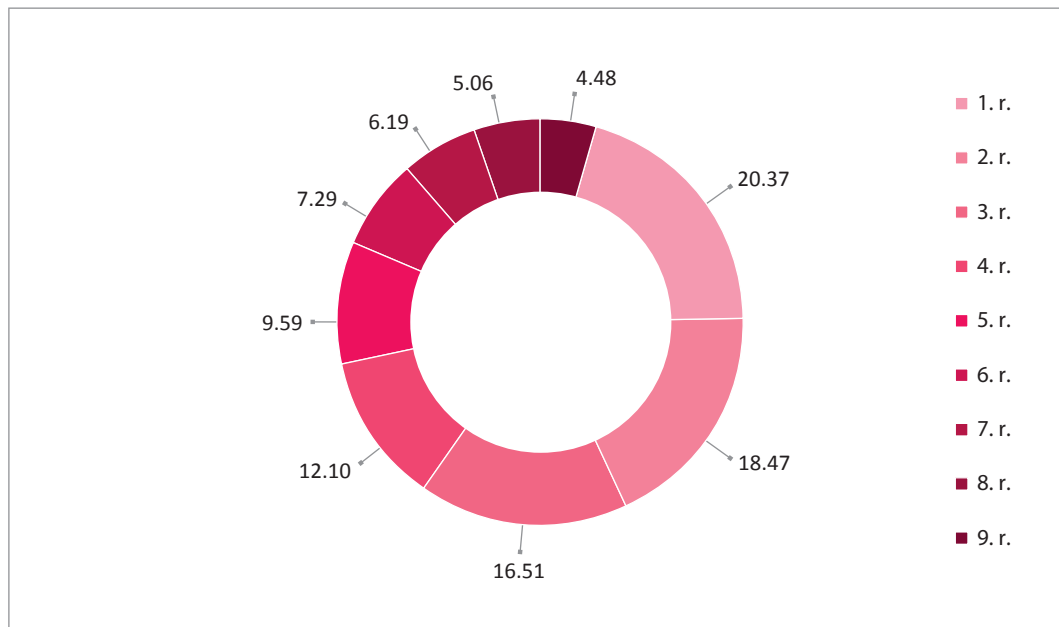


150

Odstotek otrok po številu opravljenih ur v programu ZŽS po statističnih regijah v šolskem letu 2016/2017



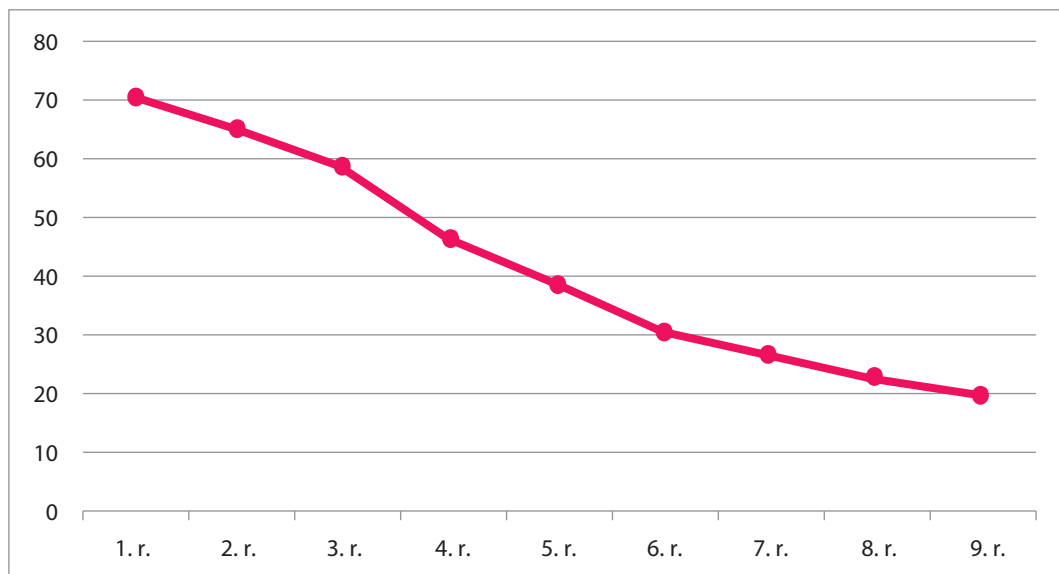
Razmerje (%) otrok, vključenih v program ZŽS, za šolsko leto 2016/2017 po razredih



151

Odstotek otrok, ki so vključeni v program ZŽS, za šolsko leto 2016/2017 po razredih

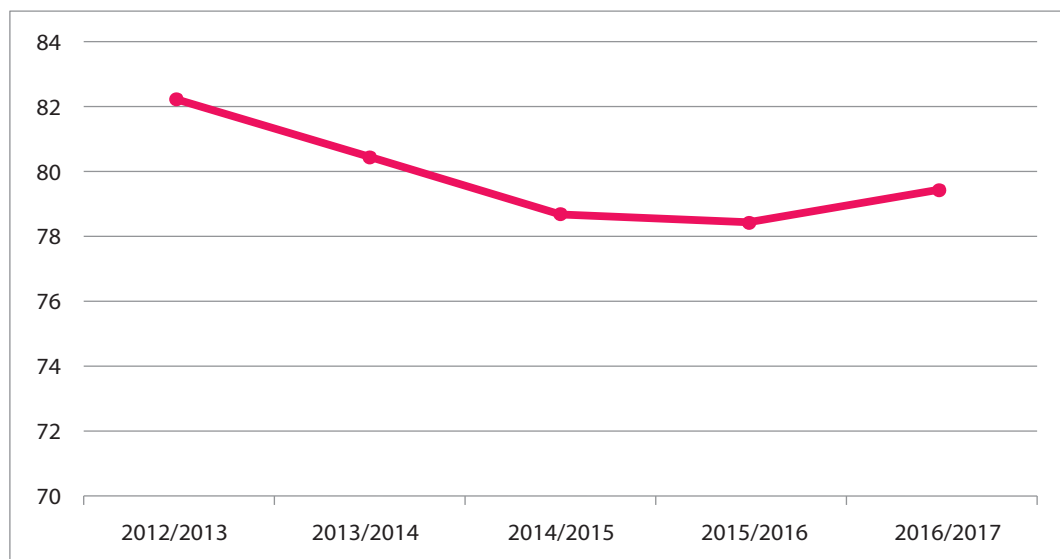
Primer: 100 % v 1. r. pomeni, da so v program ZŽS vključeni vsi prvošolci iz šol, ki izvajajo program ZŽS.



11.3 Program »NAUČIMO SE PLAVATI (NSP)«

Podatki na področju NSP so zajeti na dan 24. 7. 2017.

Odstotek preverjenih šol v programu NSP (le preverjanje znanja plavanja oziroma Pzp) po šolskih letih

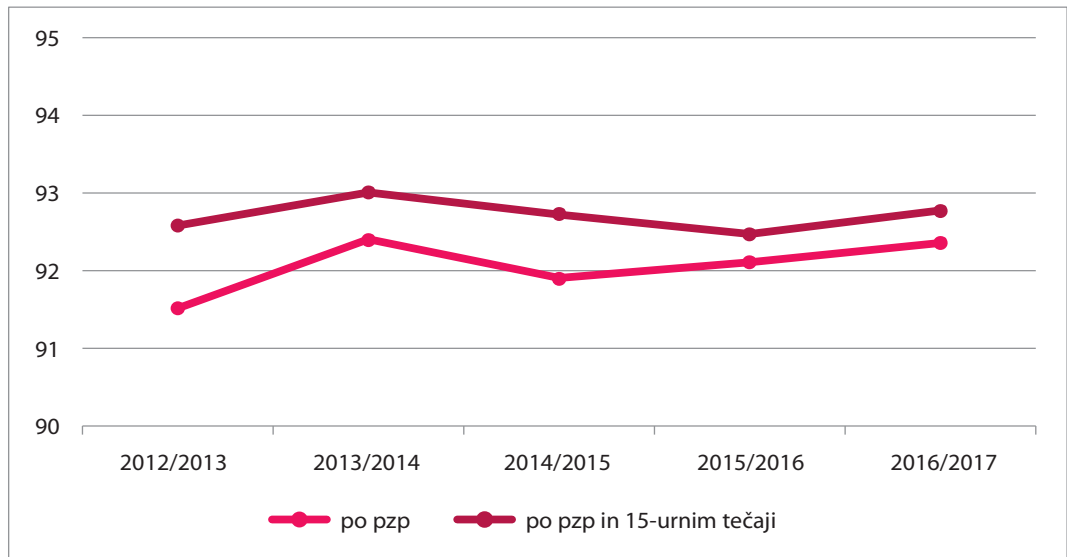


Opomba:

Zajete so samo OŠ, ki so posredovale podatke preko spletne aplikacije »Naučimo se plavati«.

Odstotek tistih, ki so splavali od 2012 do 2017 v RS

15-urne plavalne tečaje opravljajo le tisti, ki pred tem niso opravili programa Pzp (z oceno 5 ali več).



Odstotek znanja plavanja po programu NSP po statističnih regijah po šolskih letih

Primer: 100 % vključenost za statistično regijo pomeni, da so se Pzp udeležili vsi učenci 6. r. OŠ te statistične regije.

Statistična regija	2013/2014			2014/2015			2015/2016			2016/2017		
	Vključeni otroci ¹	Pzp ²	Pzp s 15-urnimi tečajji ³	Vključeni otroci ¹	Pzp ²	Pzp s 15-urnimi tečajji ³	Vključeni otroci ¹	Pzp ²	Pzps 15-urnimi tečajji ³	Vključeni otroci ¹	Pzp ²	Pzps 15-urnimi tečajji ³
Gorenjska	91,7	90,4	90,8	89,2	94,6	95,2	91,6	94,0	94,2	92,0	90,0	90,3
Goriška	45,9	95,1	0,0	50,3	96,5	96,5	38,5	87,1	0,0	60,6	93,1	0,0
Jugovzhodna Slovenija	72,5	91,1	95,5	69,9	86,7	96,5	74,0	92,8	93,5	76,4	94,3	94,9
Koroška	85,5	94,8	91,5	80,0	95,9	87,9	91,8	94,3	95,7	73,2	95,0	96,4
Obalno-kraška	35,6	94,6	94,8	46,8	95,1	95,9	57,6	94,8	0,0	56,5	95,4	0,0
Osrednjeslovenska	93,4	95,0	97,8	91,2	93,0	98,3	94,4	92,4	92,5	96,2	94,0	94,3
Podravska	75,8	91,2	95,4	65,9	91,1	93,6	43,1	92,6	93,9	44,0	93,5	94,7
Pomurska	97,3	90,6	91,3	98,4	91,1	92,0	98,5	86,6	87,7	97,0	89,6	89,7
Posavska	70,3	97,1	92,5	59,7	95,6	94,0	76,0	94,1	94,3	83,5	95,6	95,9
Primorsko-notranjska	86,9	93,6	97,3	81,0	94,5	95,6	87,3	92,1	92,6	72,5	95,9	95,9
Savinjska	84,9	88,5	97,2	83,2	86,6	98,0	79,6	90,8	91,0	83,6	88,0	88,8
Zasavska	101,0	91,6	88,8	100,3	92,9	86,6	97,8	92,2	92,2	100,6	86,7	87,7
Slovenija	83,1	92,4	92,7	80,7	91,9	92,5	78,1	92,1	92,5	79,7	92,3	92,8

Opomba:

¹ Odstotek vključenih otrok v program Pzp za 6. r. OŠ.

² Odstotek znanja plavanja po opravljenem programu Pzp za 6. r. OŠ.

³ Odstotek znanja plavanja otrok po Pzp in s 15-urnimi plavalnimi tečajji za neplavalce 6. r. OŠ.

Odstotek znanja plavanja po programu NSP po PC po šolskih letih

Primer: 100 % vključenost pri PC pomeni, da so se Pzp udeležili vsi učenci 6. r. OŠ v tem PC.

Statistična regija	2013/2014			2014/2015			2015/2016			2016/2017		
	Vključeni otroci ¹	Pzp ²	Pzp s 15-urnimi tečaji ³	Vključeni otroci ¹	Pzp ²	Pzp s 15-urnimi tečaji ³	Vključeni otroci ¹	Pzp ²	Pzp s 15-urnimi tečaji ³	Vključeni otroci ¹	Pzp ²	Pzp s 15-urnimi tečaji ³
PC Celje	83,1	88,7	89,6	78,4	87,6	88,3	85,7	91,4	91,7	81,6	87,8	88,8
PC Dolenjska	88,1	91,3	91,5	86,6	86,6	86,6	92,1	92,7	93,4	93,3	94,2	94,8
PC Domžale	95,6	95,9	96,7	86,1	94,5	94,5	87,2	94,5	94,5	99,3	95,6	96,3
PC Gorenjska	91,7	90,4	90,8	89,2	94,6	95,2	91,6	94,0	94,2	92,0	90,0	90,3
PC Goriška	45,9	95,1	0,0	50,3	96,5	96,5	38,5	87,1	0,0	60,6	93,1	0,0
PC Grosuplje	68,3	96,4	95,1	75,3	94,5	96,5	84,8	89,1	89,1	85,4	92,6	93,1
PC Koroška	85,5	94,8	97,0	80,0	95,9	95,6	91,8	94,3	95,7	73,2	95,0	96,4
PC Ljubljana	99,3	93,7	94,8	98,4	91,9	95,9	99,2	92,8	92,8	97,3	94,6	94,6
PC Maribor	79,7	91,8	94,0	64,1	90,6	92,5	27,0	92,0	92,0	29,2	92,9	94,5
PC Notranjska	74,1	94,5	92,0	66,8	93,2	91,8	70,3	91,5	92,7	62,1	93,7	93,7
PC Obala	35,6	94,6	0,0	46,8	95,1	0,0	57,6	94,8	0,0	56,5	95,4	0,0
PC Podravje	69,5	90,1	96,8	68,6	91,8	95,7	68,9	92,9	95,1	68,0	93,8	94,9
PC Pomurje	97,3	90,6	95,7	98,4	91,1	99,1	98,5	86,5	87,7	97,0	90,0	90,1
PC Posavje	70,3	97,1	92,7	59,7	95,6	96,6	76,0	94,1	94,3	83,5	95,6	95,9
PC Velenje	90,6	88,0	0,0	94,5	83,0	0,0	67,3	88,1	0,0	98,6	88,2	0,0
PC Zasavje	100,0	93,7	91,4	100,0	93,5	91,2	97,7	93,7	93,7	99,6	87,9	88,5
Slovenija	81,7	92,4	93,0	79,2	91,9	92,7	85,7	91,4	91,7	81,6	87,8	88,8

Opomba:

¹ Odstotek vključenih otrok v program Pzp za 6. r. OŠ.

² Odstotek znanja plavanja po opravljenem programu Pzp za 6. r. OŠ.

³ Odstotek znanja plavanja otrok po Pzp in s 15-urnimi plavalnimi tečaji za neplavalce 6. r. OŠ.

Število tečajev in število otrok za 15-urne plavalne tečaje po statističnih regijah po šolskih letih

Statistična regija	2012/2013		2013/2014		2014/2015		2015/2016		2016/2017	
	Število tečajev	Število otrok	Število tečajev	Število otrok	Število tečajev	Število otrok	Število tečajev	Število otrok	Število tečajev	Število otrok
Gorenjska	3	78	3	26	4	23	3	10	4	19
Goriška	0	0	0	0	0	0	0	0	0	0
Jugovzhodna Slovenija	2	27	2	15	1	7	2	15	1	8
Koroška	5	23	4	27	2	18	2	8	3	13
Obalno-kraška	0	0	0	0	0	0	0	0	0	0
Osrednjeslovenska	25	108	24	113	22	91	25	79	23	94
Podravska	5	42	4	63	5	36	4	42	3	25
Pomurska	3	39	2	11	3	20	3	18	1	3
Posavska	2	15	4	33	4	60	2	4	2	7
Primorsko-notranjska	0	0	1	4	0	0	1	4	1	1
Savinjska	10	59	5	20	10	54	1	6	2	17
Zasavska	1	4	1	7	1	1	0	0	1	3
Slovenija	56	395	50	319	52	310	43	186	41	190

Število tečajev in število otrok za 15-urne plavalne tečaje po PC po šolskih letih

PC	2012/2013		2013/2014		2014/2015		2015/2016		2016/2017	
	Število tečajev	Število otrok	Število tečajev	Število otrok	Število tečajev	Število otrok	Število tečajev	Število otrok	Število tečajev	Število otrok
PC Celje	9	57	4	19	9	51	1	6	2	17
PC Dolenjska	2	27	2	15	1	7	2	15	1	8
PC Domžale	0	0	1	9	0	0	0	0	1	14
PC Gorenjska	3	78	3	26	4	23	3	10	4	19
PC Goriška	0	0	0	0	0	0	0	0	0	0
PC Grosuplje	0	0	0	0	0	0	1	1	1	4
PC Koroška	5	23	4	27	2	18	2	8	3	13
PC Ljubljana	23	96	22	103	21	77	23	71	21	76
PC Maribor	1	2	1	36	2	14	0	0	1	7
PC Notranjska	1	5	2	5	1	14	2	11	1	1
PC Obala	0	0	0	0	0	0	0	0	0	0
PC Podravje	4	40	3	27	3	22	4	42	2	18
PC Pomurje	3	39	2	11	3	20	3	18	1	3
PC Posavje	3	17	5	34	5	63	2	4	2	7
PC Velenje	0	0	0	0	0	0	0	0	0	0
PC Zasavje	2	11	1	7	1	1	0	0	1	3
Slovenija	56	395	50	319	52	310	43	186	41	190

Število tečajev in število otrok za 10-urne plavalne tečaje po statističnih regijah po šolskih letih

Statistična regija	2013/2014		2014/2015		2015/2016		2016/2017	
	Št. tečajev	Št. vključenih otrok	Št. tečajev	Št. vključenih otrok	Št. tečajev	Št. vključenih otrok	Št. tečajev	Št. vključenih otrok
Gorenjska	25	1296	9	482	9	482	9	491
Goriška	24	881	3	59	3	76	2	63
Jugovzhodna Slovenija	40	1058	9	341	8	280	12	496
Koroška	9	292	4	168	4	153	4	148
Obalno-kraška	11	673	3	124	3	121	3	108
Osrednjeslovenska	94	4998	75	4532	77	4490	74	4533
Podravska	58	1911	44	1606	51	1836	52	1921
Pomurska	28	566	23	476	18	425	16	360
Posavska	9	371	5	182	9	242	8	289
Primorsko-notranjska	4	174	5	200	8	264	7	213
Savinjska	62	1872	31	969	28	910	37	1222
Zasavska	8	361	6	258	9	326	6	258
Slovenija	372	14453	217	9397	227	9605	230	10102

158

Število tečajev in število otrok za 10-urne plavalne tečaje po PC po šolskih letih

PC	2013/2014		2014/2015		2015/2016		2016/2017	
	Št. tečajev	Št. vključenih otrok	Št. tečajev	Št. vključenih otrok	Št. tečajev	Št. vključenih otrok	Št. tečajev	Št. vključenih otrok
PC Celje	48	1451	51	1512	52	1528	59	1744
PC Dolenjska	40	1058	40	861	39	933	42	1112
PC Domžale	25	1068	23	1052	23	995	23	1149
PC Gorenjska	25	1296	24	1309	41	1343	44	1313
PC Goriška	24	881	25	928	23	879	25	849
PC Grosuplje	13	981	12	974	14	1006	12	962
PC Koroška	9	292	10	380	10	365	7	514
PC Ljubljana	49	2647	49	2786	49	2825	49	2909
PC Maribor	32	1174	33	1276	39	1362	40	1395
PC Notranjska	7	345	8	387	11	460	10	436
PC Obala	11	673	10	629	9	612	10	605
PC Podravje	26	737	21	559	24	728	19	691
PC Pomurje	28	566	29	632	25	559	31	649
PC Posavje	10	418	8	416	14	544	11	478
PC Velenje	13	374	4	100	5	128	5	125
PC Zasavje	12	492	9	398	13	467	11	442
Slovenija	372	14453	356	14199	391	14734	398	15373

Opomba:

Upoštevajo se tečaji OŠ in POŠ.

Odstotek tistih, ki so splavali po 10-urnih plavalnih tečajih po statističnih regijah po šolskih letih

Primer: 100 % za statistično regijo pomeni, da so vsi otroci, ki so bili vključeni v tečaj v tej statistični regiji, splavali (pridobili oceno 5 ali več).

Komentar: 10-urni plavalni tečaji se izvajajo za vrtce ali prve razrede osnovnih šol v okviru programov ZS in NSP.

Statistična regija	2013/2014	2014/2015	2015/2016	2016/2017
Gorenjska	7,2	1,0	5,0	0,4
Goriška	13,8	32,2	0,0	49,2
Jugovzhodna Slovenija	6,2	4,7	0,4	5,0
Koroška	32,1	24,4	23,5	37,2
Notranjsko-kraška	23,2	10,5	12,4	48,1
Obalno-kraška	2,1	0,5	1,9	3,2
Osrednjeslovenska	4,6	6,7	3,5	4,0
Podravska	20,2	13,7	15,8	18,9
Pomurska	18,0	10,4	9,1	5,5
Savinjska	10,9	12,5	9,1	13,1
Spodnjeposavska	18,6	8,5	13,6	11,8
Zasavska	15,8	20,2	23,0	29,1
Slovenija	7,6	5,0	5,6	7,1

Opomba:

- Vrednost 0,0 pomeni, da noben izmed otrok, ki so se udeležili tečaja, ni pridobil ocene 5 ali več.
- Upoštevani so tečaji OŠ in POŠ.

Odstotek tistih, ki so splavali po 10-urnih plavalnih tečajih po PC po šolskih letih

Primer: 100 % za PC pomeni, da so vsi otroci, ki so bili vključeni v tečaj v tem PC, splavali (pridobili oceno 5 ali več).

PC	2012/2013	2013/2014	2014/2015	2015/2016	2016/2017
PC Celje	12,5	14,4	9,0	13,4	11,9
PC Dolenjska	0,7	6,2	4,7	0,4	5,0
PC Domžale	0,5	0,0	2,7	1,6	1,9
PC Gorenjska	1,1	7,2	1,0	5,0	0,4
PC Goriška	0,0	13,8	32,2	0,0	49,2
PC Grosuplje	8,6	8,7	0,1	4,5	11,6
PC Koroška	29,3	32,1	24,4	23,5	37,2
PC Ljubljana	0,0	0,0	0,0	0,0	0,0
PC Maribor	1,5	3,2	5,9	2,4	1,6
PC Notranjska	7,8	5,5	6,5	10,4	10,3
PC Obala	29,5	23,2	10,5	12,4	48,1
PC Podravje	8,4	7,9	9,7	6,3	8,9
PC Pomurje	16,4	20,2	13,7	15,8	18,9
PC Posavje	18,8	14,0	8,8	7,9	4,8
PC Velenje	21,0	29,9	7,0	18,8	14,4
PC Zasavje	10,7	11,8	15,3	18,6	24,2
Slovenija	6,4	7,6	5,0	5,6	7,1

Opomba:

- Vrednost 0,0 pomeni, da noben od otrok, ki so se udeležili tečaja, ni pridobil ocene 5 ali več.
- Upoštevani so tečaji OŠ in POŠ.

11.4 Program »ZLATI SONČEK IN KRPAN (ZSK)«

Podatki na področju ZSK so zajeti na dan 26. 7. 2017.

Število udeležениh šol v programu ZSK po statističnih regijah po šolskih letih

Statistična regija	Program	2012/2013 ¹	2013/2014	2014/2015	2015/2016	2016/2017
Gorenjska	ZS – program šola	20	7	5	3	20
	Krpan – program šola	17	6	5	3	21
Goriška	ZS – program šola	14	15	15	16	15
	Krpan – program šola	13	15	14	16	14
Jugovzhodna Slovenija	ZS – program šola	27	24	23	3	21
	Krpan – program šola	22	22	21	4	21
Koroška	ZS – program šola	15	15	14	13	13
	Krpan – program šola	14	13	13	11	10
Obalno-kraška	ZS – program šola	9	6	5	4	4
	Krpan – program šola	9	6	5	4	4
Osrednjeslovenska	ZS – program šola	81	76	71	72	79
	Krpan – program šola	72	68	60	59	68
Podravska	ZS – program šola	66	55	36	35	54
	Krpan – program šola	48	45	34	28	41
Pomurska	ZS – program šola	16	13	7	7	15
	Krpan – program šola	14	16	7	6	15
Posavska	ZS – program šola	20	17	18	16	18
	Krpan – program šola	20	16	17	16	18
Primorsko-notranjska	ZS – program šola	16	16	15	15	15
	Krpan – program šola	16	16	15	15	15
Savinjska	ZS – program šola	35	42	44	44	47
	Krpan – program šola	29	34	36	39	39
Zasavska	ZS – program šola	6	7	7	7	7
	Krpan – program šola	6	7	7	7	6
Slovenija	ZS – program šola	325	293	260	235	308
	Krpan – program šola	280	264	234	208	272

Opomba:

- ¹ Program za vrtce je nadomestil novi program »Mali sonček«.
- Kot šole so upoštevane OŠ, POŠ in privatne OŠ.

Število udeleženih šol in vrtcev v programu ZSK po PC po šolskih letih

Statistična regija	Program	2012/2013 ¹	2013/2014	2014/2015	2015/2016	2016/2017
PC Celje	ZS – program šola	22	31	32	33	34
	Krpan – program šola	17	24	25	28	28
PC Dolenjska	ZS – program šola	22	20	20		18
	Krpan – program šola	18	18	17		17
PC Domžale	ZS – program šola	9	9	1	1	8
	Krpan – program šola	8	9	1	1	8
PC Gorenjska	ZS – program šola	20	7	5	3	20
	Krpan – program šola	17	6	5	3	21
PC Goriška	ZS – program šola	14	15	16	17	16
	Krpan – program šola	13	15	15	17	15
PC Grosuplje	ZS – program šola	18	17	17	17	17
	Krpan – program šola	16	15	16	16	16
PC Koroška	ZS – program šola	15	15	14	13	13
	Krpan – program šola	14	13	13	11	10
PC Ljubljana	ZS – program šola	49	47	47	48	47
	Krpan – program šola	43	40	39	37	38
PC Maribor	ZS – program šola	36	27	11	8	26
	Krpan – program šola	23	20	8	5	17
PC Notranjska	ZS – program šola	22	20	19	19	19
	Krpan – program šola	21	20	18	19	19
PC Obala	ZS – program šola	9	6	5	4	4
	Krpan – program šola	9	6	5	4	4
PC Podravje	ZS – program šola	30	28	24	26	28
	Krpan – program šola	25	25	25	22	24
PC Pomurje	ZS – program šola	16	13	7	7	16
	Krpan – program šola	14	16	7	6	16
PC Posavje	ZS – program šola	21	18	19	17	19
	Krpan – program šola	21	17	18	17	18
PC Velenje	ZS – program šola	12	9	12	11	12
	Krpan – program šola	11	9	11	11	11
PC Zasavje	ZS – program šola	10	11	11	11	11
	Krpan – program šola	10	11	11	11	10
Slovenija	ZS – program šola	325	293	260	235	308
	Krpan – program šola	280	264	234	208	272

Opomba:

- ¹ Program za vrtce je nadomestil novi program »Mali sonček«.
- Kot šole so upoštevane OŠ in POŠ.

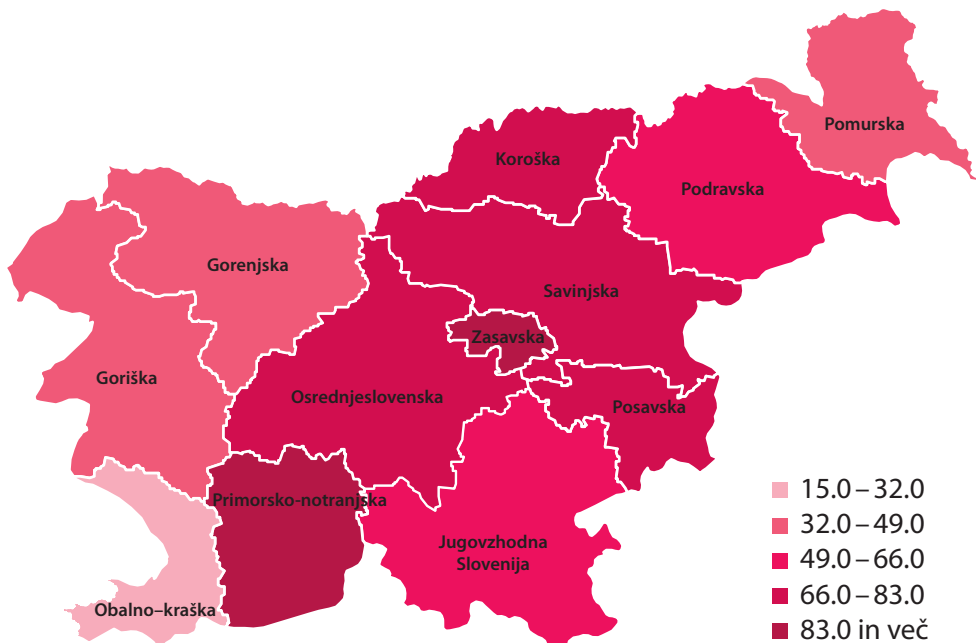
Odstotek otrok v programu ZSK po statističnih regijah po šolskih letih

Primer: 100 % v statistični regiji pomeni, da so vsi otroci iz te statistične regije vključeni v program ZSK.

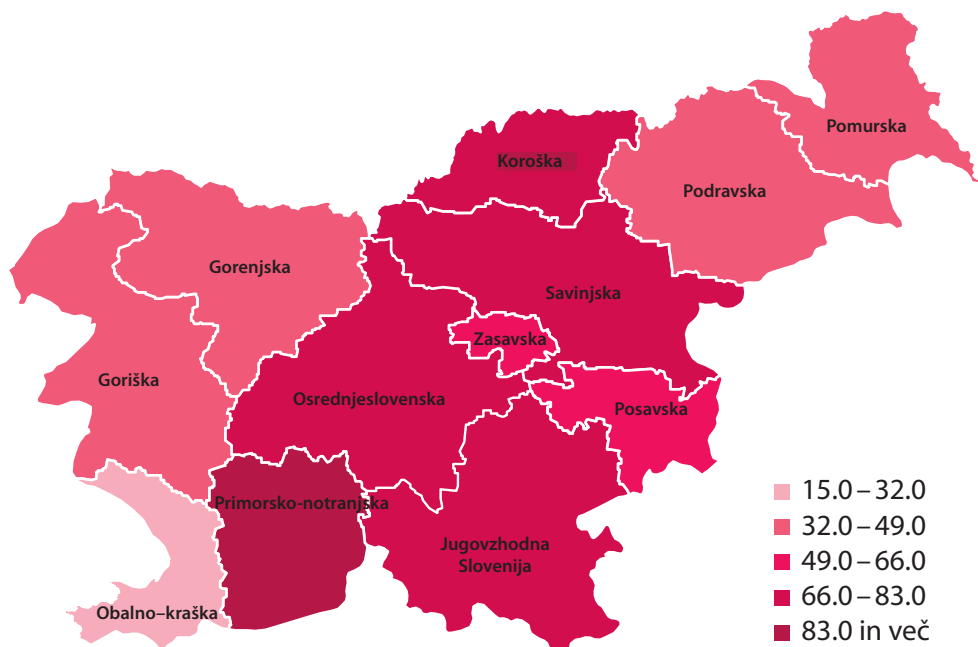
Statistična regija	2012/2013		2013/2014		2014/2015		2015/2016		2016/2017	
	ZS	Krpan	ZS	Krpan	ZS	Krpan	ZS	Krpan	ZS	Krpan
Gorenjska	60,0	46,3	17,3	15,8	14,7	16,2	9,9	9,8	47,9	46,8
Goriška	41,6	45,6	46,2	51,3	34,6	46,9	40,4	49,4	36,4	40,3
Jugovzhodna Slovenija	77,4	59,4	68,1	61,9	62,2	59,5	5,0	8,4	57,5	59,1
Koroška	86,7	77,7	97,8	85,2	90,3	78,1	87,9	71,3	78,3	56,1
Notranjsko-kraška	40,5	36,5	24,8	20,5	23,8	17,1	14,4	11,3	14,3	11,1
Obalno-kraška	79,2	64,7	75,4	62,4	72,9	52,5	73,1	51,8	79,5	58,6
Osrednjeslovenska	81,2	59,7	65,4	53,9	42,6	39,1	39,1	27,2	59,5	46,5
Podravska	41,6	36,8	29,1	39,7	13,9	10,8	19,6	19,6	34,6	34,8
Pomurska	89,4	90,6	77,0	68,4	77,2	67,7	72,4	63,9	78,6	69,9
Savinjska	88,1	89,8	91,7	88,6	87,1	84,3	86,1	80,1	87,1	85,2
Spodnjeposavska	57,2	48,9	62,7	48,5	69,9	54,3	71,1	58,5	71,7	54,4
Zasavska	90,9	94,8	95,1	90,0	95,4	86,8	99,0	83,7	94,6	73,7
Slovenija	69,6	58,2	60,7	52,6	55,3	46,0	50,3	40,0	63,2	51,8

163

Šolsko leto 2016/2017 (odstotek otrok v programu »Zlati sonček«) na zemljevidu



Šolsko leto 2016/2017 (odstotek otrok v programu »Krpan«) na zemljevidu



Odstotek otrok v programu ZSK po PC po šolskih letih

Primer: 100 % za PC pomeni, da so vsi otroci iz tega PC vključeni v program ZSK.

PC	2012/2013		2013/2014		2014/2015		2015/2016		2016/2017	
	ZS	Krpan	ZS	Krpan	ZS	Krpan	ZS	Krpan	ZS	Krpan
PC Celje	46,5	36,3	59,6	41,3	63,4	46,8	65,8	51,0	67,3	48,7
PC Dolenjska	78,4	62,4	75,2	66,1	71,9	64,0	0,0	0,0	65,6	62,5
PC Domžale	40,0	39,0	38,6	39,1	5,9	6,3	5,5	6,1	36,1	27,4
PC Gorenjska	60,0	46,3	17,3	15,8	14,7	16,2	9,9	9,8	47,9	46,8
PC Goriška	41,6	45,6	46,2	51,3	37,2	49,5	43,4	51,9	39,4	43,2
PC Grosuplje	88,6	71,5	81,5	68,4	82,9	71,5	84,6	68,3	86,4	74,2
PC Koroška	86,7	77,7	97,8	85,2	90,3	78,1	87,9	71,3	78,3	56,1
PC Ljubljana	94,7	71,8	90,3	69,8	95,6	65,0	96,7	63,6	93,7	64,0
PC Maribor	79,8	53,0	57,8	43,5	23,5	17,7	17,5	9,7	49,1	36,0
PC Notranjska	80,9	75,7	74,8	74,9	71,5	58,2	69,9	62,9	71,3	67,6
PC Obala	40,5	36,5	24,8	20,5	23,8	17,1	14,4	11,3	14,3	11,1
PC Podravje	83,6	70,0	77,4	70,4	70,6	72,1	69,5	54,8	75,6	63,0
PC Pomurje	41,6	36,8	29,1	39,7	13,9	10,8	19,6	19,6	35,3	36,3

PC	2012/2013		2013/2014		2014/2015		2015/2016		2016/2017	
	ZS	Krpan	ZS	Krpan	ZS	Krpan	ZS	Krpan	ZS	Krpan
PC Posavje	94,9	96,3	83,2	72,3	82,9	71,7	78,3	67,2	83,9	69,9
PC Velenje	85,1	83,0	66,3	67,2	89,4	76,9	87,1	80,5	80,6	73,3
PC Zasavje	81,2	90,7	81,3	81,9	92,1	87,1	93,4	82,3	89,1	72,6
Slovenija	69,6	58,2	60,7	52,6	55,3	46,0	50,3	40,0	63,2	51,8

11.5 Program »HURA, PROSTI ČAS (HPČ)«

Podatki na področju HPČ so zajeti na dan 27. 7. 2017.

Udeleženec je otrok ali mladostnik.

Izvajalec: organizacija, ki je bila na razpisu izbrana in izvaja program HPČ.

Strokovni delavec: strokovno usposobljena oseba, ki za izvajalca izvaja program HPČ.

Tipi programov:

- »**Odprimo telovadnice**« (program se izvaja med jesenskimi in zimskimi počitnicami),
- »**Osvetlimo in oživimo športna igrišča**« (program med poletnimi počitnicami),
- »**Pohodništvo**«.

Program HPČ po šolskih letih

Statistična regija	2012/2013	2013/2014	2014/2015	2015/2016	2016/2017
Št. udeležencev		892	1364	1252	1274
Št. programov		18	24	22	26
Št. ur volonterskega dela		498	507	778	733
Št. strok. delavcev		57	86	81	88

Opomba:

¹ Programov HPČ v šolskem letu 2012/2013 ni bilo razpisanih.

Število udeležencev in izvajalcev po statističnih regijah po šolskih letih

Statistična regija	2013/2014		2014/2015		2015/2016		2016/2017	
	Št. udeležencev	Št. izvajalcev	Št. udeležencev	Št. izvajalcev	Št. udeležencev	Št. izvajalcev	Št. udeležencev	Št. izvajalcev
Gorenjska	13	1	216	3	20	1	150	3
Goriška	34	1	77	2	155	3	149	4
Jugovzhodna Slovenija								
Koroška	159	2	366	3	234	3	193	3
Notranjsko-kraška	67	1	118	2	66	1	47	1
Obalno-kraška	125	4	66	3	35	2	21	1
Osrednjeslovenska	414	8	464	8	547	6	487	7

Statistična regija	2013/2014		2014/2015		2015/2016		2016/2017	
	Št. udeležencev	Št. izvajalcev	Št. udeležencev	Št. izvajalcev	Št. udeležencev	Št. izvajalcev	Št. udeležencev	Št. izvajalcev
Podravska			46	2	114	4	130	4
Pomurska			11	1	62	1	21	1
Savinjska								
Spodnjeposavska	80	1					45	1
Zasavska							31	1
Slovenija	892	18	1364	24	1252	22	1274	26

Število udeležencev in izvajalcev po PC po šolskih letih

Statistična regija	2013/2014		2014/2015		2015/2016		2016/2017	
	Št. udeležencev	Št. izvajalcev	Št. udeležencev	Št. izvajalcev	Št. udeležencev	Št. izvajalcev	Št. udeležencev	Št. izvajalcev
PC Celje	80	1			19	1	45	1
PC Dolenjska								
PC Domžale	43	2			16	1		
PC Gorenjska	13	1	216	3	20	1	150	3
PC Goriška	34	1	77	2	155	3	149	4
PC Grosuplje								
PC Koroška	159	2	366	3	234	3	193	3
PC Ljubljana	62	1	45	2			21	1
PC Maribor	234	7	264	7	347	5	387	6
PC Notranjska	20	1	21	1	19	1		
PC Obala	67	1	118	2	66	1	47	1
PC Podravje	180	1	200	1	200	1	100	1
PC Pomurje			46	2	114	4	130	4
PC Posavje			11	1	62	1	21	1
PC Velenje							31	1
PC Zasavje					1252	22	1274	26
Slovenija	892	18	1364	24	19	1	45	1

Tipi programov HPC po statističnih regijah po šolskih letih

Statistična regija	Tip programa	2013/2014			2014/2015			2015/2016			2016/2017		
		Št. udeležencev	Št. strok. delavcev	Št. ur volonterskega dela	Št. udeležencev	Št. strok. delavcev	Št. ur volonterskega dela	Št. udeležencev	Št. strok. delavcev	Št. ur volonterskega dela	Št. udeležencev	Št. strok. delavcev	Št. ur volonterskega dela
Gorenjska	odprimo telovadnice	13	1	5	216	21	98	20	1	10	150	12	87
	pohodništvo												
Goriška	odprimo telovadnice	34	4	20	77	7	32	155	13	50	149	17	66
	pohodništvo												
Jugovzhodna Slovenija	odprimo telovadnice												
	pohodništvo												
Koroška	odprimo telovadnice	159	7	30	366	10	50	234	13	51	193	10	48
	pohodništvo												
Obalno-kraška	odprimo telovadnice	67	2		118	3	25	66	2	10	47	1	0
	pohodništvo												
Osrednjeslovenska	odprimo telovadnice	63	11	155	66	9	59	35	3	0	21	2	6
	pohodništvo												
	oživimo šp. igrišča	62	3	30									
Podravska	odprimo telovadnice	414	24	240	464	25	159	547	31	240	487	25	184
	pohodništvo												
Pomurska	odprimo telovadnice				46	7	60	114	12	337	130	11	311
	pohodništvo												
Posavska	odprimo telovadnice				11	4	24	62	3	40	21	3	15
	pohodništvo												
Primorsko-notranjska	odprimo telovadnice												
	pohodništvo												
Savinjska	odprimo telovadnice	80	5	18				19	3	40	45	3	
	pohodništvo												
	oživimo šp. igrišča												
Zasavska	odprimo telovadnice												
	pohodništvo										31	4	16
Slovenija	odprimo telovadnice	830	54	468	1364	86	507	1252	81	778	1274	88	733
	pohodništvo												
	oživimo šp. igrišča	62	3	30									

Tipi programov HPC po PC po šolskih letih

Statistična regija	Tip programa	2013/2014			2014/2015			2015/2016			2016/2017		
		Št. udeležencev	Št. strok. delavcev	Št. ur volonterskega dela	Št. udeležencev	Št. strok. delavcev	Št. ur volonterskega dela	Št. udeležencev	Št. strok. delavcev	Št. ur volonterskega dela	Št. udeležencev	Št. strok. delavcev	Št. ur volonterskega dela
PC Celje	odprimo telovadnice	80	5	18				19	3	40	45	3	
	pohodništvo												
PC Dolenjska	odprimo telovadnice												
	pohodništvo												
PC Domžale	odprimo telovadnice	43	8	110				16	2	0			
	pohodništvo												
PC Gorenjska	odprimo telovadnice	13	1	5	216	21	98	20	1	10	150	12	87
	pohodništvo												
PC Goriška	odprimo telovadnice	34	4	20	77	7	32	155	13	50	149	17	66
	pohodništvo												
PC Grosuplje	odprimo telovadnice												
	pohodništvo												
PC Koroška	odprimo telovadnice	159	7	30	366	10	50	234	13	51	193	10	48
	pohodništvo												
PC Ljubljana	odprimo telovadnice				45	6	14				21	2	6
	pohodništvo												
	oživimo šp. igrišča	62	3	30									
PC Maribor	odprimo telovadnice	234	21	230	264	22	147	347	21	215	387	22	174
	pohodništvo												
PC Notranjska	odprimo telovadnice	20	3	45	21	3	45	19	1				
	pohodništvo												
PC Obala	odprimo telovadnice	67	2		118	3	25	66	2	10	47	1	0
	pohodništvo												
PC Podravje	odprimo telovadnice	180	3	10	200	3	12	200	10	25	100	3	10
	pohodništvo												
PC Pomurje	odprimo telovadnice				46	7	60	114	12	337	130	11	311
	pohodništvo												
PC Posavje	odprimo telovadnice				11	4	24	62	3	40	21	3	15
	pohodništvo										31	4	16
PC Velenje	odprimo telovadnice												
	pohodništvo												
PC Zasavje	odprimo telovadnice												
	pohodništvo												
Slovenija	odprimo telovadnice	830	54	468	1364	86	507	1252	81	778	1274	88	733
	pohodništvo												
	oživimo šp. igrišča	62	3	30									

11.6 Program »MALI SONČEK«

Podatki na področju MS so zajeti na dan 17. 08. 2017.

Število udeleženih vrtcev in zasebnih vrtcev v programu MS po statističnih regijah v šolskem letu 2016/2017

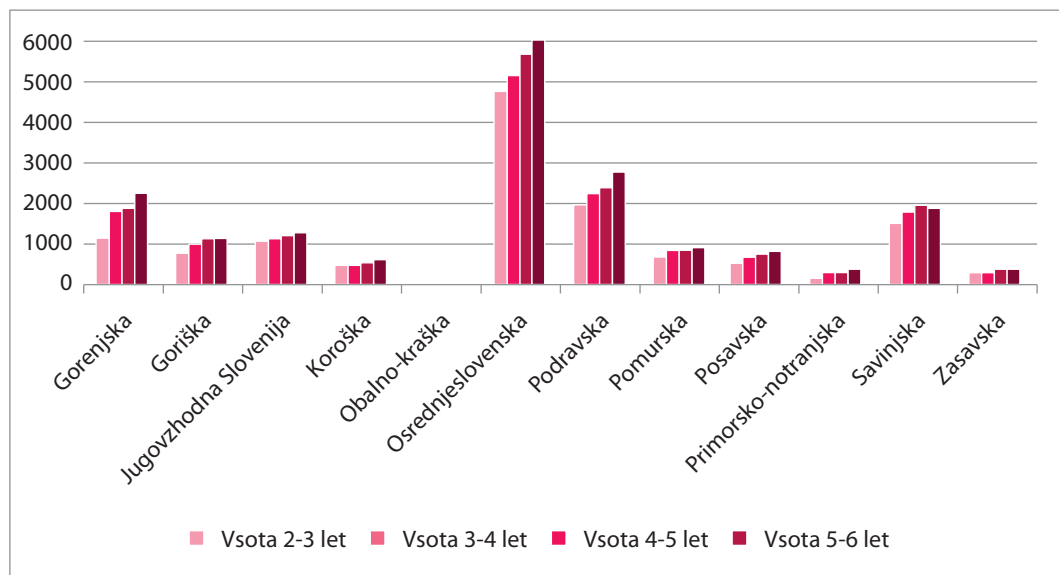
Statistična regija	Vrtec	Zasebni vrtec	Skupaj
Gorenjska	27	2	29
Goriška	20		20
Jugovzhodna Slovenija	34	1	35
Koroška	11		11
Obalno-kraška			
Osrednjeslovenska	60	13	73
Podravska	53	1	54
Pomurska	28	1	29
Posavka	21		21
Primorsko-notranjska	9		9
Savinjska	28	3	31
Zasavska	3		3
Slovenija	294	21	315

169

Število udeleženih vrtcev in zasebnih vrtcev v programu MS po PC v šolskem letu 2016/2017

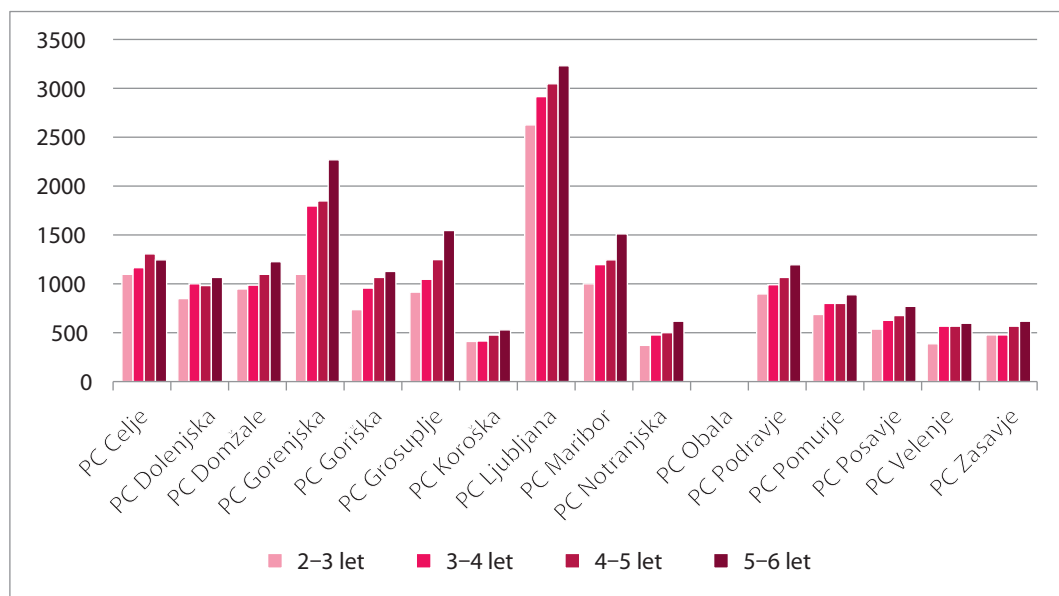
Statistična regija	Vrtec	Zasebni vrtec	Skupaj
PC Celje	20	2	22
PC Dolenjska	33	1	34
PC Domžale	9	3	12
PC Gorenjska	27	2	29
PC Goriška	20		20
PC Grosuplje	16	3	19
PC Koroška	11		11
PC Ljubljana	28	7	35
PC Maribor	25		25
PC Notranjska	13		13
PC Obala			
PC Podravje	28	1	29
PC Pomurje	28	1	29
PC Posavje	21		21
PC Velenje	8	1	9
PC Zasavje	7		7
Slovenija	294	21	315

Število udeleženih otrok v programu MS po statističnih regijah za šolsko leto 2016/2017

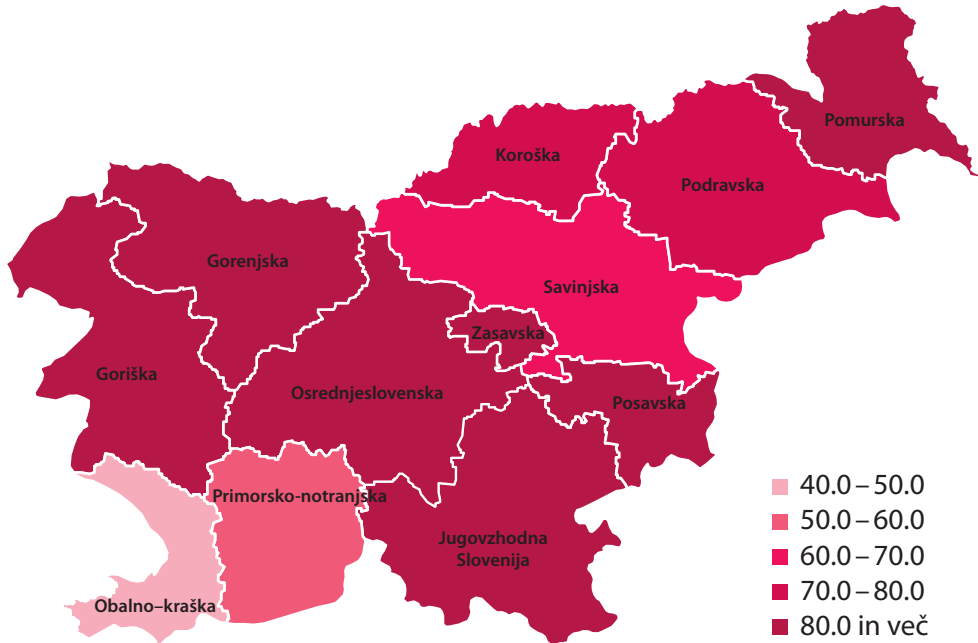


170

Število udeleženih otrok v programu MS po PC za šolsko leto 2016/2017



Odstotek otrok, ki so vključeni v program MS po statističnih regijah v šolskem letu 2016/2017



11.7 Podatki po občinah

Občina	Število OŠ	ZŽS				NSP		ZS		Krpan		MS		
		Št. strokovnih delavcev	Št. otrok	Odstotek otrok ¹	Povprečni odstotek otrok ²	Št. šol ³	Odstotek plavalcev ⁴	Št. šol ³	Odstotek otrok ⁵	Št. šol ³	Odstotek otrok ⁵	Št. vrtcev	Št. otrok	Odstotek otrok ⁵
AJDOVŠČINA	5	4	689	40,3	40,0	5	94,0	4	99,8	4	99,8	3	1040	100,0
ANKARAN	1					1	95,7							0,0
APAČE	1					1	70,8					1	119	90,8
BELTINCI	1	1	167	26,1	26,1	1	98,5	1	100,0	1	100,0	1	268	96,1
BENEDIKT	1	1				1	100,0	1	100,0			1	113	95,0
BISTRICA OB SOTLI	1					1	100,0	1	97,7			1	43	93,5
BLED	1	1	250	40,3	40,3	1	100,0					1	274	86,7
BLOKE	1					1	100,0	1	100,0	1	100,0	1	66	93,0
BOHINJ	1					1	42,3	1	100,0	1	94,7	1	184	95,8
BOROVNICA	1					1	100,0	1	100,0	1	100,0	1	211	86,8
BOVEC	1	1	149	70,3	70,3	1	100,0					1	78	82,1
BRASLOVČE	1	1	229	47,7	47,7							1	184	92,5
BRDA	1											1	161	98,8
BREZOVICA	2					2	96,0	2	100,0	2	100,0	1	469	90,4
BREŽICE	8	3	427	25,4	27,6	7	93,7	5	97,3	5	72,4	8	763	86,1
CANKOVA	1					1	100,0	1	100,0	1	100,0	1	67	100,0
CELJE	9	4	864	47,4	50,7	9	88,6	10	91,4	7	87,4	4	1314	64,8
CERKLJE NA GORENJSKEM	1					1	100,0					2	306	87,7
CERKNICA	2					2	100,0	2	100,0	2	99,4			0,0
CERKNO	1	1	134	39,1	39,1	1	93,8	1	100,0	1	100,0	1	133	86,4
CERKVENJAK	1	1	187	79,2	79,2	1	76,7							0,0
CIRKULANE	1	1	229	84,8	84,8			1	100,0	1	100,0	1	44	68,8
ČRENŠOVCI	2	1	136	73,5	73,5	2	94,4	1	100,0	1	100,0	2	143	98,6
ČRNA NA KOROŠKEM	1	1	221	96,1	96,1	1	90,9	1	100,0	1	100,0	1	65	100,0
ČRNOMELJ	5					4	95,8	2	100,0	2	99,4	1	373	76,1
DESTRNIK	1	1	208	62,1	62,1			1	100,0	1	100,0	1	87	100,0
DIVAČA	1													0,0
DOBJE	1	1	101	98,1	98,1	1	90,0	1	100,0	1	100,0	1	52	92,9
DOBREPOLJE	1					1	100,0	1	100,0	1	100,0	1	138	86,8
DOBRNA	1	1	158	77,1	77,1			1	100,0	1	100,0	1	76	65,0
DOBROVA - POLHOV GRADEC	2					2	100,0	2	98,3	2	86,0	2	170	47,2
DOBROVNIK	1					1	100,0	1	97,5	1	100,0	1	29	93,5
DOL PRI LJUBLJANI	1					1	88,1			1	85,6	1	256	88,0
DOLENJSKE TOPLICE	1					1	95,1	1	100,0	1	100,0	1	141	87,6
DOMŽALE	6	3	215	41,8	41,8	7	94,6	3	100,0	3	87,2	3	1533	84,5
DORNAVA	1	1	168	69,7	69,7	1	95,2	1	100,0			1	91	100,0

Občina	Število OŠ	ZŽS				NSP		ZS		Krpan		MS		
		Št. strokovnih delavcev	Št. otrok	Odstotek otrok ¹	Povprečni odstotek otrok ²	Št. šol ³	Odstotek plavalcev ⁴	Št. šol ³	Odstotek otrok ⁵	Št. šol ³	Odstotek otrok ⁵	Št. vrtcev	Št. otrok	Odstotek otrok ⁵
DRAVOGRAD	2	1	236	46,5	46,5	2	92,9	2	100,0	1	100,0	1	265	78,2
DUPLEK	2	2	238	62,0	62,0			2	100,0	1	100,0	2	270	95,4
GORENJA VAS - POLJANE	2					2	50,0	2	91,9	2	50,9	2	342	84,7
GORIŠNICA	1	1	207	59,5	59,5	1	87,9	1	100,0	1	100,0	1	154	95,1
GORJE	1					1	100,0	1	36,0	1	53,5	1	93	86,1
GORNJA RADGONA	2					2	92,3	1	96,4	1	100,0	1	282	94,3
GORNJI GRAD	1					1	84,6	1	100,0	1	100,0	1	77	90,6
GORNJI PETROVCI	1					1	90,0			1	100,0	1	65	100,0
GRAD	1	1	121	98,4	98,4	1	70,6	1	100,0	1	100,0			0,0
GROSUPLJE	2					2	87,3	2	100,0	1	100,0	3	903	91,9
HAJDINA	1	1	193	79,8	79,8	1	84,2	1	100,0	1	100,0	1	128	97,7
HOČE - SLIVNICA	2	1	154	47,0	47,0			2	96,6	1	82,3	3	577	100,0
HODOŠ														0,0
HORJUL	1					1	87,5					1	126	86,3
HRASTNIK	1					1	84,5	1	100,0	1	100,0	1	290	100,0
HRPELJE - KOZINA	1													0,0
IDRIJA	3	1	169	26,3	26,3			1	100,0	1	100,0	1	212	41,1
IG	1					1	96,6	1	100,0	1	100,0	1	353	97,0
ILIRSKA BISTRICA	7					4	98,5	7	84,5	7	96,0	6	341	74,3
IVANČNA GORICA	2	2	461	29,2	38,0	2	96,1	2	100,0	2	100,0	2	697	95,7
IZOLA	3	2	369	29,6	30,8	3	94,8	1	98,6	1	98,0			0,0
JESENICE	3	1	152	35,1	35,1	2	89,8	1	100,0	1	100,0	1	510	79,3
JEZERSKO														0,0
JURŠINCI	1	1	197	86,0	86,0	1	86,2	1	100,0	1	100,0	1	94	100,0
KAMNIK	5	2	510	54,1	54,2	5	97,6	2	93,1	2	67,2	3	1056	76,8
KANAL	2					1	87,3	2	100,0	1	100,0	2	158	92,9
KIDRIČEVO	2	2	375	72,0	73,5	2	96,2	1	100,0	1	100,0	2	230	100,0
KOBARID	1							1	100,0			1	140	85,9
KOBILJE	1					1	100,0					1	28	100,0
KOČEVJE	3	3	375	36,2	45,9	1	87,5	1	100,0	2	100,0	1	717	100,0
KOMEN	1					1	100,0							0,0
KOMENDA	1	1	245	35,5	35,5	1	98,4							0,0
KOPER	11	1	184	31,0	31,0	8	95,3	1	100,0	1	100,0			0,0
KOSTANJEVICA NA KRKI	1	1	213	97,7	97,7	1	100,0	1	100,0	1	100,0	1	112	100,0
KOSTEL	1											1	12	100,0
KOZJE	2					2	86,4	2	100,0	2	95,9	1	74	94,9
KRANJ	8	6	1620	31,5	36,1	8	90,3	3	74,1	4	63,7	8	2055	84,1

Občina	Število OŠ	ZŽS				NSP		ZS		Krpan		MS		
		Št. strokovnih delavcev	Št. otrok	Odstotek otrok ¹	Povprečni odstotek otrok ²	Št. šol ³	Odstotek plavalcev ⁴	Št. šol ³	Odstotek otrok ⁵	Št. šol ³	Odstotek otrok ⁵	Št. vrtec	Št. otrok	Odstotek otrok ⁵
KRANJSKA GORA	2							2	80,4	2	73,0	2	153	97,5
KRIŽEVCI	1					1	100,0	1	100,0	1	100,0	1	118	100,0
KRŠKO	7	3	564	56,3	70,5	5	95,8	6	99,9	6	89,8	7	1069	88,3
KUNGOTA	1	1	159	41,4	41,4			1	16,5			1	143	89,4
KUZMA	1	1	82	66,7	66,7	1	46,7	1	100,0	1	100,0	1	51	83,6
LAŠKO	2					2	94,6	2	100,0	2	100,0			0,0
LENART	2		230	74,0	74,0	1	95,2	1	100,0	1	100,0	1	247	65,7
LENDAVA	2	1	180	35,8	35,8	2	85,2							0,0
LITIJA	3	3	408	28,3	37,6	3	86,7	3	76,5	3	72,0	3	619	87,4
LJUBLJANA	49	22	4058	40,4	42,5	48	94,7	47	99,7	37	96,4	34	11641	84,2
LJUBNO	1					1	100,0							0,0
LJUTOMER	4	1	162	27,2	27,2	4	90,8	2	100,0			5	377	100,0
LOG - DRAGOMER	3					2	85,9	3	100,0	3	87,7	1	130	64,4
LOGATEC	1					1	97,9	1	80,6	1	46,4	1	55	7,4
LOŠKA DOLINA	1							1	100,0	1	100,0			0,0
LOŠKI POTOK	1					1	100,0	1	100,0	1	100,0	1	60	82,2
LOVRENC NA POHORJU	1	1	180	75,0	75,0	1	90,0	1	100,0	1	38,1	1	90	90,9
LUČE	1					1	100,0							0,0
LUKOVICA	1					1	95,1	1	100,0	1	42,9	1	203	71,2
MAJŠPERK	1	1	232	72,7	72,7			1	100,0	1	100,0	1	111	90,2
MAKOLE	1					1	85,7	1	100,0	1	100,0			0,0
MARIBOR	21	13	3174	49,6	53,2	2	90,2	11	81,0	7	94,7	7	2625	63,2
MARKOVCI	1	1	297	91,1	91,1							1	152	91,6
MEDVODE	4	2	421	46,9	47,6	4	93,9	1	92,8	1	71,2	1	594	81,0
MENGŠ	1					1	98,2					1	348	87,0
METLIKA	2					2	89,9					1	257	82,4
MEŽICA	1	1	184	61,1	61,1	1	85,7	1	90,7	1	97,6	1	95	87,2
MIKLAVŽ NA DRAVSKEM POLJU	1													0,0
MIREN - KOSTANJEVICA	1					1	97,6					2	294	100,0
MIRNA	1													0,0
MIRNA PEČ	1					1	100,0	1	99,1	1	100,0	1	152	89,4
MISLINJA	1					1	91,2							0,0
MOKRONOG - TREBELNO	1	1	209	74,9	74,9	1	100,0	1	100,0	1	98,8	1	105	86,1
MORAVČE	1	1	258	46,2	46,2	1	96,1	1	100,0	1	85,6	1	209	88,2
MORAVSKE TOPLICE	3	2	197	77,6	80,9	3	69,2					1	149	81,9
MOZIRJE	1	1	215	58,0	58,0	1	97,1	1	100,0			1	143	79,0
MURSKA SOBOTA	4	4	797	46,6	53,9	4	93,1	2	100,0	3	99,1	1	595	81,3

Občina	Število OŠ	ZŽS				NSP		ZS		Krpan		MS		
		Št. strokovnih delavcev	Št. otrok	Odstotek otrok ¹	Povprečni odstotek otrok ²	Št. šol ³	Odstotek plavalcev ⁴	Št. šol ³	Odstotek otrok ⁵	Št. šol ³	Odstotek otrok ⁵	Št. vrtcev	Št. otrok	Odstotek otrok ⁵
MUTA	1					1	95,8	1	99,0	1	100,0	1	110	100,0
NAKLO	1					1	96,0					2	266	90,2
NAZARJE	1					1	100,0	1	100,0	1	100,0	1	105	100,0
NOVA GORICA	7	1	282	36,9	36,9	4	92,4	5	100,0	5	87,4	5	1045	81,4
NOVO MESTO	8	2	308	76,4	76,9	8	93,3	6	99,8	6	99,8	21	1383	78,4
ODRANCI	1					1	66,7	1	90,3	1	60,5	1	52	85,2
OPLOTNICA	1					1	100,0	1	100,0	1	100,0			0,0
ORMOŽ	4	2	228	62,1	62,1	2	100,0	3	100,0	1	100,0	6	367	91,5
OSILNICA														0,0
PESNICA	3	2				2	92,9	1	100,0	1	93,0	1	58	22,9
PIRAN	4													0,0
PIVKA	2	1	237	51,9	51,9	1	91,4	1	100,0	1	100,0	1	153	67,1
PODČETRTEK	1					1	97,0	1	100,0	1	100,0	1	141	94,6
PODLEHNIK	1	1	116	91,3	91,3			1	100,0	1	100,0	1	39	86,7
PODVELKA	1	1	152	89,4	89,4							1	55	100,0
POLJČANE	1					1	100,0	1	100,0	1	100,0			0,0
POLZELA	1					1	96,9					1	235	93,3
POSTOJNA	3					3	92,6	3	100,0	3	85,7	1	531	72,0
PREBOLD	1	1	205	48,0	48,0	1	94,7	1	100,0	1	63,8	1	219	85,2
PREDDVOR	1					1	94,7							0,0
PREVALJE	1	1	207	37,9	37,9	1	91,2	1	100,0	1	100,0	1	229	90,9
PTUJ	4	2	430	23,5	23,6	3	93,8	4	100,0	3	92,7	1	817	84,5
PUCONCI	1	1	209	42,7	42,7	1	91,1					1	208	96,3
RAČE - FRAM	2	1	219	66,6	66,6	2	91,1	1	73,1	1	71,1	1	133	43,3
RADEČE	1					1	100,0	1	100,0			1	135	86,0
RADENCI	2	1	156	65,8	65,8	2	94,6					1	161	94,7
RADLJE OB DRAVI	1							1	92,8			1	174	89,2
RADOVLJICA	3	1	258	54,0	54,0	3	97,8	2	99,5	2	79,9	1	725	91,3
RAVNE NA KOROŠKEM	2	2	354	39,3	39,5	1	100,0	2	100,0	2	73,9	1	230	59,1
RAZKRIŽJE	1					1	100,0					1	40	87,0
REČICA OB SAVINJI	1					1	100,0	1	100,0	1	100,0	1	76	86,4
RENČE - VOGRSKO	1	1	137	49,8	49,8	1	92,0			1	100,0			0,0
RIBNICA	1					1	93,8	1	100,0			1	376	84,1
RIBNICA NA POHORJU	1	1	110	84,0	84,0									0,0
ROGAŠKA SLATINA	2	2	502	53,1	51,8	3	67,3							0,0
ROGAŠOVCI	1					1	85,2					1	95	87,2
ROGATEC	1					1	73,3	1	100,0	1	100,0	1	105	86,1

Občina	Število OŠ	ZŽS				NSP		ZS		Krpan		MS		
		Št. strokovnih delavcev	Št. otrok	Odstotek otrok ¹	Povprečni odstotek otrok ²	Št. šol ³	Odstotek plavalcev ⁴	Št. šol ³	Odstotek otrok ⁵	Št. šol ³	Odstotek otrok ⁵	Št. vrtec	Št. otrok	Odstotek otrok ⁵
RUŠE	1	1	185	40,2	40,2	1	95,1	1	99,4	1	96,7	1	171	92,4
SELNICA OB DRAVI	1	1	191	56,8	56,8							1	127	83,6
SEMIČ	1					1	100,0	1	100,0	1	100,0	1	126	82,4
SEVNICA	6					4	96,2	6	99,2	6	91,4	4	585	87,6
SEŽANA	2							2	52,9	2	32,3			0,0
SLOVENJ GRADEC	4	4	727	44,4	50,6	4	97,1	3	90,9	3	70,4	2	587	83,3
SLOVENSKA BISTRICA	7	2	169	37,4	37,4	6	91,2	6	100,0	6	100,0	5	1547	100,0
SLOVENSKE KONJICE	3	1	172	44,7	44,7	3	92,3	1	100,0			2	591	92,9
SODRAŽICA	1	1	142	56,6	56,6			1	100,0	1	100,0	1	121	84,6
SOLČAVA														0,0
SREDIŠČE OB DRAVI	1	1	208	71,5	71,5	1	100,0	1	100,0	1	68,1	1	67	100,0
STARŠE	1	1				1	96,6	1	100,0	1	100,0	1	117	92,1
STRAŽA	1	1	166	48,7	48,7	1	100,0	1	97,0	1	97,1	1	132	83,5
SVETA ANA	1											1	110	93,2
SVETA TROJICA V SLOVENSkih GORICAH	1					1	90,0	1	100,0	1	100,0			0,0
SVETI ANDRAŽ V SLOV. GORICAH														0,0
SVETI JURIJ OB ŠČAVNICI	1	1	111	43,2	43,2	1	96,9					1	93	93,9
SVETI JURIJ V SLOVENSkih GORICAH	1	1				1	100,0					1	43	68,3
SVETI TOMAŽ	1					1	100,0	1	98,3	1	100,0	1	66	94,3
ŠALOVCI	1					1	100,0	1	100,0	1	100,0	1	24	82,8
ŠEMPETER - VRTOJBA	1	1	253	37,8	37,8	1	91,8					1	300	100,0
ŠENČUR	1	1	266	33,0	33,0	1	98,9	1	100,0	1	100,0	1	275	81,4
ŠENTILJ	2	2	367	56,3	57,9	2	100,0	2	58,6	1	68,2	2	221	86,3
ŠENTJERNEJ	1	1	198	30,7	30,7	1	88,0	1	100,0	1	100,0	1	261	69,4
ŠENTJUR	6	2	408	65,7	70,8	5	87,1	5	89,5	5	81,8	1	649	89,4
ŠENTRUPERT	1													0,0
ŠKOCJAN	1	1	200	57,0	57,0	1	97,4	1	100,0	1	100,0	1	108	78,8
ŠKOFJA LOKA	3	3	546	29,0	28,3	3	92,9	3	96,5	3	94,1	2	835	83,8
ŠKOFLJICA	1	2	416	19,3	19,3	1	74,4	1	100,0	1	100,0	1	368	82,7
ŠMARJE PRI JELŠAH	1							1	100,0	1	100,0	1	162	34,2
ŠMARJEŠKE TOPLICE	1	1	246	78,1	78,1	1	78,9	1	100,0	1	100,0	1	152	86,4
ŠMARTNO OB PAKI	1					1	91,9	1	100,0	1	100,0	1	185	94,4
ŠMARTNO PRI LITJI	1	1	208	40,0	40,0	1	100,0	1	100,0	1	100,0	1	217	100,0
ŠOŠTANJ	1					1	78,3	1	100,0	1	100,0	1	304	85,6
ŠTORE	1					1	90,3	1	100,0	1	100,0	1	163	86,7

Občina	Število OŠ	ZZS				NSP		ZS		Krpan		MS		
		Št. strokovnih delavcev	Št. otrok	Odstotek otrok ¹	Povprečni odstotek otrok ²	Št. šol ³	Odstotek plavalcev ⁴	Št. šol ³	Odstotek otrok ⁵	Št. šol ³	Odstotek otrok ⁵	Št. vrtcev	Št. otrok	Odstotek otrok ⁵
TABOR												1	92	92,0
TIŠINA	1					1	100,0					1	163	100,0
TOLMIN	3	1	202	39,5	39,5	1	100,0	1	100,0	1	100,0	2	421	94,8
TRBOVLJE	3	3	476	42,4	44,0	3	84,5	3	85,2	2	56,2	2	479	91,2
TREBNJE	2					3	94,1	1	100,0			1	614	89,9
TRNOVSKA VAS												2	53	100,0
TRZIN	1					1	100,0					1	222	91,0
TRŽIČ	3	3	530	44,1	44,2	3	90,5	3	84,6	3	84,3	1	519	100,0
TURNIŠČE	1					1	96,7					1	101	84,2
VELENJE	6	1	200	41,0	41,0	6	85,9	6	100,0	6	100,0	1	1290	94,4
VELIKA POLANA	1	1	127	77,0	77,0	1	100,0	1	100,0	1	100,0	2		0,0
VELIKE LAŠČE	1					1	100,0	1	84,9	1	95,7	1	193	84,6
VERŽEJ	1					1	78,9					1	40	88,9
VIDEM	1	1	259	61,2	61,2							1	145	86,8
VIPAVA	1	1	250	49,8	49,8	1	89,8							0,0
VITANJE	1					1	73,7	1	100,0	1	100,0			0,0
VODICE	1					1	88,3	1	100,0	1	100,0	1	167	66,8
VOJNIK	2	1				2	87,8	1	100,0	1	98,1	1	302	74,8
VRANSKO	1	1	296	75,9	75,9	1	77,5	1	100,0	1	100,0	1	133	90,5
VRHNIKA	2	1	172	16,5	16,5							2	694	76,5
UZENICA	1					1	100,0	1	98,8			1	120	96,8
ZAGORJE OB SAVI	3					3	89,6	3	100,0	3	96,8	1	581	92,7
ZAVRČ												1	16	72,7
ZREČE	1					1	98,5	1	99,5	1	96,7			0,0
ŽALEC	4	2	428	54,7	56,5	3	86,0	2	100,0	1	100,0	1	392	45,2
ŽELEZNIKI	1	1	198	28,4	28,4	1	98,7	1	43,3	1	66,5	2	260	91,5
ŽETALE	1					1	100,0	1	100,0	1	100,0	1	43	87,8
ŽIRI	1					1	98,3					1	155	62,2
ŽIROVNICA	1	1	193	49,6	49,6	1	97,4					1	131	81,4
ŽUŽEMBERK	2	1	184	49,9	49,9	1	100,0	1	100,0	1	100,0	1	167	72,0
Skupaj	453	191	35362	43,6	51,0	361	92,3	307	95,6	271	91,0	315	64600	73,8

Opomba:

¹ Odstotek otrok, vključenih v program ZZS, glede na vse vpisane otroke na šolah, ki izvajajo ZZS.² Povprečen odstotek otrok, vključenih na posamezni šoli, ki so vključene v izvajanje ZZS.³ Število vključenih šol.⁴ Odstotek otrok, ki so splavali po programu Pzp.⁵ Odstotek otrok, vključenih v program.

1 2 Metodološka pojasnila SOM

178

12.1 Viri zbranih podatkov

Podatki so pridobljeni iz naslednjih virov:

- ZŠRS Planica – Oddelek ŠOM:
 - o program ŠŠT,
 - o program ZŽS,
 - o program NSP,
 - o program ZSK,
 - o program HPČ,
 - o program MS,
- Evidenca vzgojno-izobraževalnih zavodov (seznam OŠ in število otrok v posameznem razredu) od leta 2012 do leta 2016 [16].
- Seznam PC [15].
- Statistični urad Republike Slovenije:
 - o statistične regije [8],
 - o prebivalci RS [6].

12.2 Pojasnila k izračunom

Število otrok ZŽS na 100 učencev po statističnih regijah

Število otrok v ZŽS v statistični regiji se deli s številom vseh učencev v tej statistični regiji (iz uradne evidence MIZKŠ). Kvocient se pomnoži s 100.

Odstotek panoge (glede na število vadb)
Število vadb izbrane panoge se deli s skupnim številom vadb.

Povprečno število otrok v skupini po statističnih regijah

Velikost skupine: število otrok, ki so se vsaj enkrat udeležili redne vadbe skupine.
Povprečno število otrok na skupino: seštevek velikosti vseh skupin v statistični regiji se deli s številom vseh skupin v tej statistični regiji.

Povprečno število otrok na vadbo po statističnih regijah

Seštevek števila otrok na vseh vadbah v statistični regiji se deli s številom vseh vadb v tej statistični regiji.

Povprečno število opravljenih ur na otroka po statističnih regijah

Vsota vseh opravljenih ur otrok (prijavljenih v programu ZŽS) v statistični regiji se deli s številom otrok (prijavljenih v programu ZŽS) v tej statistični regiji.

Povprečni odstotek otrok, vključenih na posamezni šoli, ki so vključene v izvajanje ZZS

Vsota odstotkov otrok, vključenih v program ZZS, glede na vse vpisane otroke na šolah, ki izvajajo ZZS, se deli s številom šol v občini, ki izvajajo program ZZS.

Odstotek preverjenih šol (preverjanje znanja plavanja) po šolskih letih

Število vseh preverjenih osnovnih šol za program »Preverjanje znanja plavanja« v izbranem šolskem letu se deli s številom vseh osnovnih šol iz uradne evidence MIZŠ.

Odstotek tistih, ki znajo plavati, po programu preverjanja znanja plavanja (Pzp) s 15-urnimi plavalnimi tečaji po statističnih regijah/PC

Število otrok v statistični regiji/PC, ki so na koncu šolskega leta pridobili oceno vsaj 5, delimo s številom vseh preverjenih otrok v tej statistični regiji/PC (s številom otrok, ki so se udeležili Pzp in s tistimi, ki so se udeležili le 15-urnih plavalnih tečajev).

$$\text{odstotek zunaj po Pzp s 15 ur. tečaji } \frac{2012}{2013} = \frac{\text{število otrok z oceno vsaj 5}}{\text{število vseh preverjenih otrok (Pzp s 15ur)}}$$

Število otrok na 1000 prebivalcev za 10-urne plavalne tečaje po statističnih regijah po šolskih letih

Število udeležencev v programu 10-urni plavalni tečaj v statistični regiji se deli s številom prebivalcev v tej statistični regiji (število prebivalcev na dan 1. 1. xxxx [6] (za šolsko leto, ki vsebuje dan 1. 1. xxxx)). Kvocient se pomnoži s 1000.

Odstotek otrok v programu ZSK po statistični regiji/PC

Delež otrok v programu ZS: število otrok v programu ZS v PC/statistični regiji se deli s številom vseh otrok (1., 2. in 3. razred OŠ) iz uradne evidence MIZŠ za to statistično regijo/PC.

Delež otrok v programu Krpan: število otrok v programu Krpan v PC/statistični regiji se deli s številom vseh otrok (4., 5. in 6. razred OŠ) iz uradne evidence MIZŠ za to statistično regijo/PC.





Pregled športne
infrastrukture v RS
v letu 2017

13 Športni objekti

182

Športne objekte sestavljajo javni in zasebni športni objekti ter površine, ki so namenjene šolski športni vzgoji, športni vadbi in tekmovanjem, rekreativnem športu, turizmu, zdravstvu in prireditvam [4]. Športne objekte in površine delimo na športne dvorane, atletske in nogometne stadione, bazene in kopalnišča, pokrita drsališča, smučišča in posebne smučarske objekte, golf igrišča ter druge športne objekte in površine [19].

Športne objekte delimo tudi na [19]:

- **Športne objekte mednarodnega pomena:** to so športni objekti, v katerih je možna organizacija tekmovanj na ravni evropskih in svetovnih prvenstev ter olimpijskih iger, za eno ali več športnih panog.
- **Športne objekte državnega pomena:** to so športni objekti, kjer se lahko organizira tekmovanje na ravni državnega prvenstva, mednarodnih klubskih tekmovanj in tekmovanj 1. lige. Objekti se oblikujejo glede na število prebivalcev, športno tradicijo, geografske pogoje in druge regionalne povezave.
- **Športni objekti lokalnega pomena:** objekti lokalnega pomena morajo zagotavljati minimalni standard za uresničevanje javnega interesa v športu. Z mrežo športnih objektov v šolskem sistemu ter z zagotavljanjem potreb za primerno raven in vrsto tekmovalnega športa, se hkrati omogoči prostor za izvajanje letnih programov, ki se v večini primerov odvijajo v javnih športnih objektih, so pa tudi izjeme.

Po NPŠ mora biti zagotovljeno minimalno [13]:

- 0,35 m²/prebivalca – pokriti vadbeni prostor,
- 3,2 m²/prebivalca – nepokriti vadbeni prostor.

Opomba:

Slika športnih objektov ne odraža realnega stanja. Objavljeni podatki bodo spodbudili lastnike in upravljavce športnih objektov k uresničevanju 69. člena Zakona o športu [2], ki pravi, da mreža javnih športnih objektov in površin za v šport v naravi, ki obsega obstoječe javne športne objekte in površine za šport v naravi ter merila za načrtovanje novih in za posodobitev obstoječih športnih objektov in površin za šport v naravi, določi ministrstvo. Istočasno pa vas obveščamo, da so športni objekti, ki so povezani s šolskim prostorom, revidirani s strani Fakultete za šport (projekt »Analiza šolskega športnega prostora s smernicami za nadaljnje investicije«).

14 Statistični prikazi

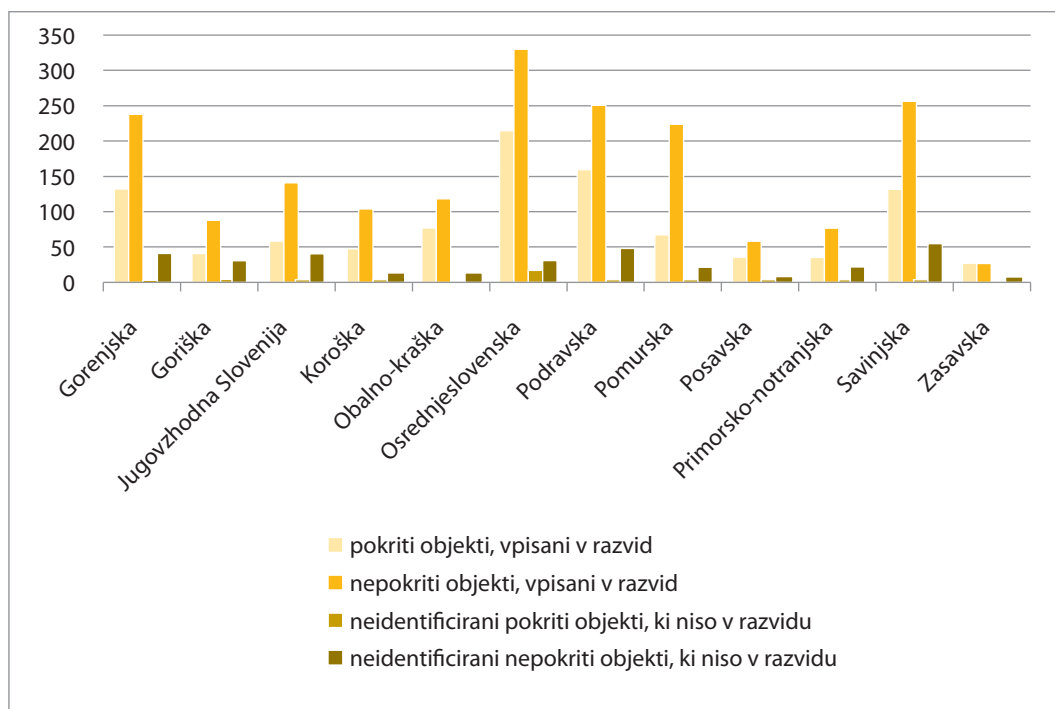
14.1 Razvid športnih objektov

183

Podatki na področju športne infrastrukture so zajeti na dan 19. 7. 2017.

V razvidu športnih objektov je trenutno vpisanih 3449 športnih objektov. Od tega je v RS 1058 pokritih objektov in 1945 nepokritih objektov. Ostalih 446 športnih objektov je neidentificiranih in niso vpisani v razvid.

Število športnih objektov po statističnih regijah



Opomba:

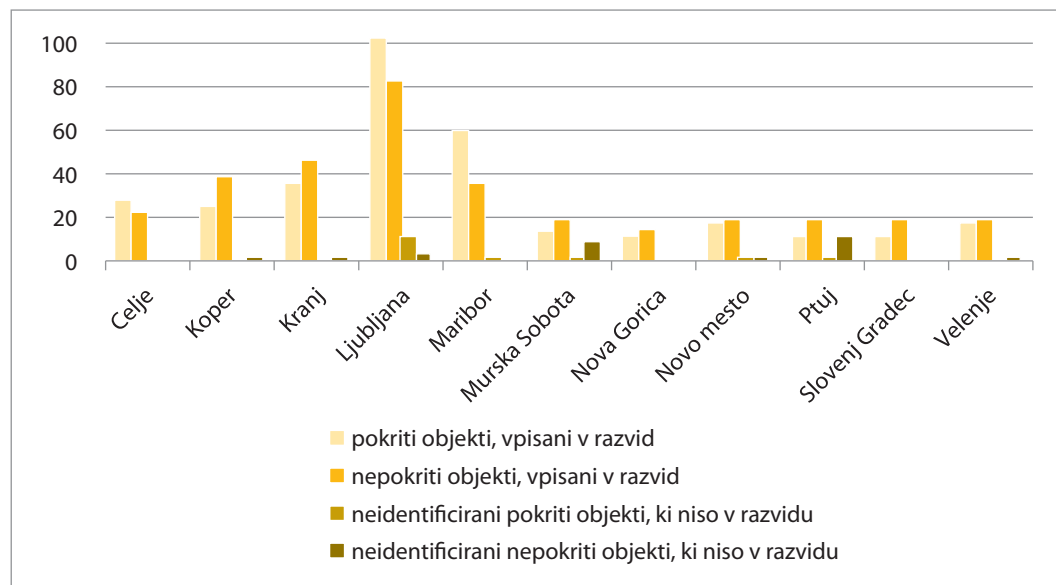
- Podatki so pridobljeni iz razvida športnih objektov MIZŠ.
- Neidentificirani objekti pomenijo, da so objekti zavedeni v evidenco športnih objektov, vendar niso vpisani v razvid športnih objektov na MIZŠ.

Statistična regija	Pokriti objekti, vpisani v razvid	Nepokriti objekti, vpisani v razvid	Neidentificirani pokriti objekti, ki niso v razvidu	Neidentificirani nepokriti objekti, ki niso v razvidu
Gorenjska	133	238	2	41
Goriška	43	94	7	33
Jugovzhodna Slovenija	61	145	5	44
Koroška	46	105	1	16
Obalno-kraška	79	121	0	16
Osrednjeslovenska	219	330	20	35
Podravska	163	253	8	48
Pomurska	71	227	3	25
Posavska	39	60	2	13
Primorsko-notranjska	38	80	4	26
Savinjska	137	260	4	59
Zasavska	29	31	0	12
*	0	1	5	17
Slovenija	1058	1945	61	385

Opomba:

* Objekt nima določene regije.

Število športnih objektov po mestnih občinah



Opomba:

- Podatki so pridobljeni iz razvida športnih objektov MIZŠ.
- Neidentificirani objekti pomenijo, da so objekti zavedeni v evidenco športnih objektov, vendar niso vpisani v razvid športnih objektov na MIZŠ.

Mestna občina	Pokriti objekti, vpisani v razvid	Nepokriti objekti, vpisani v razvid	Neidentificirani pokriti objekti, ki niso v razvidu	Neidentificirani nepokriti objekti, ki niso v razvidu
Celje	27	23	0	0
Koper	25	39	0	2
Kranj	36	46	0	1
Ljubljana	103	83	11	3
Maribor	60	36	2	0
Murska Sobota	13	19	2	8
Nova Gorica	11	13	0	0
Novo mesto	16	19	1	2
Ptuj	11	18	1	10
Slovenj Gradec	11	19	0	0
Velenje	17	18	0	1

Število športnih objektov po ostalih lokalnih skupnostih

Občina	Pokriti objekti, vpisani v razvid	Nepokriti objekti, vpisani v razvid	Neidentificirani pokriti objekti, ki niso v razvidu	Neidentificirani nepokriti objekti, ki niso v razvidu
AJDOVŠČINA	6	18	0	9
ANKARAN	2	1	0	0
APAČE	1	4	0	0
BELTINCI	1	12	0	0
BENEDIKT	1	1	0	4
BISTRICA OB SOTLI	3	2	0	0
BLED	12	17	0	0
BLOKE	2	4	0	2
BOHINJ	5	10	0	1
BOROVNICA	2	3	0	0
BOVEC	2	7	1	0
BRASLOVČE	4	8	0	0
BRDA	2	4	0	0
BREZOVICA	5	11	0	0
BREŽICE	14	8	2	2
CANKOVA	1	6	0	0
CERKLJE NA GORENJSKEM	1	7	0	0
CERKNICA	5	8	3	2
CERKNO	2	2	0	9
CERKVENJAK	1	1	0	0

Občina	Pokriti objekti, vpisani v razvid	Nepokriti objekti, vpisani v razvid	Neidentificirani pokriti objekti, ki niso v razvidu	Neidentificirani nepokriti objekti, ki niso v razvidu
CIRKULANE	1	2	0	0
ČRENŠOVCI	3	4	0	0
ČRNA NA KOROŠKEM	6	8	0	1
ČRNOMELJ	7	15	0	0
DESTRNIK	2	0	0	1
DIVAČA	1	4	0	2
DOBJE	1	1	0	0
DOBREPOLJE	2	8	0	0
DOBRNA	1	2	0	1
DOBROVA-POLHOV GRADEC	3	6	0	0
DOBROVNIK	3	4	0	0
DOL PRI LJUBLJANI	2	5	0	0
DOLENJSKE TOPLICE	3	5	0	0
DOMŽALE	12	25	0	1
DORNAVA	2	6	0	4
DRAVOGRAD	3	15	0	2
DUPLEK	2	8	0	0
GORENJA VAS-POLJANE	3	11	0	1
GORIŠNICA	1	9	0	0
GORJE	2	2	0	0
GORNJA RADGONA	3	23	0	0
GORNJI GRAD	1	2	0	2
GORNJI PETROVCI	0	9	0	0
GRAD	1	6	0	0
GROSUPLJE	6	21	2	10
HAJDINA	0	6	1	1
HOČE-SLIVNICA	4	8	4	7
HODOŠ	1	3	0	0
HORJUL	3	1	0	0
HRASTNIK	7	6	0	0
HRPELJE-KOZINA	1	0	0	0
IDRIJA	5	6	1	1
IG	1	3	0	0
ILIRSKA BISTRICA	11	31	0	10
IVANČNA GORICA	7	22	3	0

Občina	Pokriti objekti, vpisani v razvid	Nepokriti objekti, vpisani v razvid	Neidentificirani pokriti objekti, ki niso v razvidu	Neidentificirani nepokriti objekti, ki niso v razvidu
IZOLA	12	15	0	0
JESENICE	12	11	0	7
JEZERSKO	1	1	0	0
JURŠINCI	1	3	0	1
KAMNIK	15	30	0	3
KANAL	5	9	0	1
KIDRIČEVO	2	7	0	0
KOBARID	2	10	0	0
KOBILJE	1	1	0	0
KOČEVJE	7	26	0	0
KOMEN	4	10	0	11
KOMENDA	2	3	0	1
KOSTANJEVICA NA KRKI	1	2	0	0
KOSTEL	1	3	0	0
KOZJE	3	11	0	1
KRANJSKA GORA	5	14	1	8
KRIŽEVCI	1	9	0	2
KRŠKO	16	32	0	11
KUNGOTA	3	5	0	0
KUZMA	2	9	0	0
LAŠKO	9	14	1	0
LENART	2	4	0	0
LENDAVA	8	16	0	0
LITIJA	9	22	0	0
LJUBNO	4	5	0	0
LJUTOMER	9	26	0	4
LOGATEC	8	10	0	1
LOG-DRAGOMER	1	2	2	1
LOŠKA DOLINA	2	3	0	0
LOŠKI POTOK	1	2	0	0
LOVRENC NA POHORJU	4	1	0	0
LUČE	1	2	0	4
LUKOVICA	3	4	0	0
MAJŠPERK	1	8	0	0
MAKOLE	2	4	0	0
MARKOVCI	3	5	0	1

Občina	Pokriti objekti, vpisani v razvid	Nepokriti objekti, vpisani v razvid	Neidentificirani pokriti objekti, ki niso v razvidu	Neidentificirani nepokriti objekti, ki niso v razvidu
MEDVODE	9	15	0	0
MENGEŠ	3	8	1	9
METLIKA	2	13	1	1
MEŽICA	1	5	0	0
MIKLAVŽ NA DRAVSKEM POLJU	1	2	0	1
MIREN-KOSTANJEVICA	1	14	0	0
MIRNA	1	1	0	6
MIRNA PEČ	1	1	0	0
MISLINJA	4	8	0	0
MOKRONOG-TREBELNO	2	2	2	3
MORAVČE	3	3	0	1
MORAVSKE TOPLICE	7	18	0	3
MOZIRJE	3	7	0	0
MUTA	1	1	0	0
NAKLO	0	1	0	3
NAZARJE	1	3	1	4
ODRANCI	1	3	0	1
OPLOTNICA	1	4	0	0
ORMOŽ	8	15	0	5
OSILNICA	0	3	0	0
PESNICA	3	5	0	0
PIRAN	14	9	0	1
PIVKA	4	12	1	12
PODČETRTEK	2	4	0	3
PODLEHNIK	1	1	0	0
PODVELKA	1	6	0	0
POLJČANE	2	2	0	2
POLZELA	2	6	0	0
POSTOJNA	14	22	0	0
PREBOLD	1	10	0	2
PREDDVOR	1	4	0	0
PREVALJE	4	9	0	0
PUCONCI	2	20	0	0
RAČE-FRAM	3	3	0	0
RADEČE	2	8	0	0

Občina	Pokriti objekti, vpisani v razvid	Nepokriti objekti, vpisani v razvid	Neidentificirani pokriti objekti, ki niso v razvidu	Neidentificirani nepokriti objekti, ki niso v razvidu
RADENCI	4	9	0	0
RADLJE OB DRAVI	6	15	0	9
RADOVLJICA	18	27	0	0
RAVNE NA KOROŠKEM	6	10	1	3
RAZKRIŽJE	0	0	0	4
REČICA OB SAVINJI	0	1	1	1
RENČE-VOGRSKO	1	0	3	0
RIBNICA	3	10	0	2
RIBNICA NA POHORJU	2	5	0	1
ROGAŠKA SLATINA	6	9	0	0
ROGAŠOVCI	1	4	0	0
ROGATEC	1	8	0	6
RUŠE	7	11	0	0
SELNICA OB DRAVI	1	5	0	0
SEMIČ	3	14	0	7
SEVNICA	8	18	0	0
SEŽANA	20	43	0	0
SLOVENSKA BISTRICA	15	39	0	1
SLOVENSKE KONJICE	6	23	0	4
SODRAŽICA	1	3	1	0
SOLČAVA	0	2	0	0
SREDIŠČE OB DRAVI	2	1	0	0
STARŠE	1	5	0	0
STRAŽA	1	2	0	3
SV. TROJICA V SLOV. GORICAH	1	1	0	3
SVETA ANA	1	2	0	3
SVETI ANDRAŽ V SLOV. GORICAH	1	2	0	0
SVETI JURIJ OB ŠČAVNICI	2	3	0	0
SVETI JURIJ V SLOV. GORICAH	1	4	0	3
SVETI TOMAŽ	1	0	0	0
ŠALOVCI	1	7	0	0
ŠEMPETER-VRTOJBA	4	2	0	0
ŠENČUR	5	7	0	5
ŠENTILJ	5	8	0	0

Občina	Pokriti objekti, vpisani v razvid	Nepokriti objekti, vpisani v razvid	Neidentificirani pokriti objekti, ki niso v razvidu	Neidentificirani nepokriti objekti, ki niso v razvidu
ŠENTJERNEJ	1	2	0	0
ŠENTJUR	9	16	0	13
ŠENTRUPERT	1	1	0	0
ŠKOCJAN	1	3	0	0
ŠKOFJA LOKA	12	25	0	0
ŠKOFLJICA	4	3	0	2
ŠMARJE PRI JELŠAH	1	10	0	1
ŠMARJEŠKE TOPLICE	1	1	0	2
ŠMARTNO OB PAKI	2	5	0	0
ŠMARTNO PRI LITIJI	2	7	0	0
ŠOŠTANJ	6	15	0	0
ŠTORE	3	9	0	2
TABOR	1	1	0	0
TIŠINA	2	2	0	0
TOLMIN	1	1	2	4
TRBOVLJE	12	8	0	9
TREBNJE	6	8	0	18
TRNOVSKA VAS	1	1	0	1
TRZIN	3	3	1	0
TRŽIČ	9	15	1	15
TURNIŠČE	2	5	0	2
VELIKA POLANA	0	1	0	0
VELIKE LAŠČE	1	7	0	0
VERŽEJ	1	4	1	1
VIDEM	2	6	0	0
VIPAVA	1	8	0	9
VITANJE	2	2	0	1
VODICE	3	9	0	2
VOJNIK	4	9	0	0
VRANSKO	1	3	1	1
VRHNIKA	7	16	0	1
VUZENICA	1	4	0	0
ZAGORJE OB SAVI	10	17	0	3
ZAVRČ	1	2	0	0
ZREČE	4	7	0	6
ŽALEC	9	14	0	6

Občina	Pokriti objekti, vpisani v razvid	Nepokriti objekti, vpisani v razvid	Neidentificirani pokriti objekti, ki niso v razvidu	Neidentificirani nepokriti objekti, ki niso v razvidu
ŽELEZNIKI	6	29	0	0
ŽETALE	1	2	0	0
ŽIRI	2	7	0	0
ŽIROVNICA	3	4	0	0
ŽUŽEMBERK	2	11	0	0
*	0	1	5	17

Opomba:

- Podatki so pridobljeni iz razvida športnih objektov MIZŠ.
- Neidentificirani objekti pomenijo, da so objekti zavedeni v evidenco športnih objektov, vendar niso vpisani v razvid športnih objektov na MIZŠ.
- * Objekt nima določene občine.

191

V naslednjih grafikonih o športnih objektih so obravnavani samo objekti, ki so vpisani v razvid športnih objektov, katerih skrbnik je MIZŠ.

Površina pokritih in nepokritih vadbenih prostorov glede na 1000 prebivalcev po statističnih regijah

Statistična regija	Pokrit				Nepokrit				Skupaj			
	Št. objektov	Št. vadbenih prostorov	Površina vadbenih prostorov (m ²)	Površina na 1000 prebivalcev (m ²)	Št. objektov	Št. vadbenih prostorov	Površina vadbenih prostorov (m ²)	Površina na 1000 prebivalcev (m ²)	Št. objekti	Št. vadbenih prostorov	Površina vadbenih prostorov (m ²)	Površina na 1000 prebivalcev (m ²)
Gorenjska	133	225	75.576	371	238	428	775.336	3.804	371	653	850.912	4.175
Goriška	43	69	34.364	292	94	139	160.114	1.360	137	208	194.478	1.652
Jugovzhodna Slovenija	61	104	30.922	217	145	228	283.201	1.984	206	332	314.124	2.201
Koroška	46	73	31.761	449	105	154	205.390	2.903	151	227	237.151	3.351
Obalno-kraška	79	86	29.234	258	121	171	335.137	2.952	200	257	364.371	3.210
Osrednjeslovenska	219	362	117.773	218	330	611	739.320	1.370	549	973	857.093	1.588
Podravska	163	270	107.487	334	253	487	1.128.939	3.506	416	757	1.236.426	3.839
Pomurska	71	97	42.920	372	227	348	695.693	6.025	298	445	738.613	6.396
Posavska	39	57	19.760	262	60	119	167.935	2.223	99	176	187.695	2.485
Primorsko-notranjska	38	39	12.736	242	80	125	223.612	4.253	118	164	236.348	4.495
Savinjska	137	207	80.488	316	260	476	614.565	2.412	397	683	695.053	2.728
Zasavska	29	36	13.487	235	31	51	72.647	1.268	60	87	86.134	1.504
*	0	0	0,00		1	1	800		1	1	800	
Slovenija	1058	1625	596.511	289	1945	3338	5.402.690	2.615	3003	4963	5.999.201	2.904

Opomba: * Objekt nima določene regije.

Površina pokritih in nepokritih vadbenih prostorov glede na 1000 prebivalcev po mestnih občinah

Statistična regija	Pokrit				Nepokrit				Skupaj			
	Št. objektov	Št. vadbenih prostorov	Površina vadbenih prostorov (m ²)	Površina na 1000 prebivalcev (m ²)	Št. objektov	Št. vadbenih prostorov	Površina vadbenih prostorov (m ²)	Površina na 1000 prebivalcev (m ²)	Št. objekti	Št. vadbenih prostorov	Površina vadbenih prostorov (m ²)	Površina na 1000 prebivalcev (m ²)
Celje	27	51	21.489	435	23	65	98.116	1.987	50	116	119.605	2.422
Koper	25	35	14.663	285	39	73	171.262	3.334	64	108	185.925	3.620
Kranj	36	65	26.954	481	46	109	177.918	3.173	82	174	204.872	3.653
Ljubljana	103	205	64.697	224	83	202	210.870	730	186	407	275.567	954
Maribor	60	131	51.965	468	36	97	293.758	2.645	96	228	345.723	3.112
Murska Sobota	13	27	22.766	1206	19	37	49.286	2.612	32	64	72.052	3.818
Nova Gorica	11	15	5.243	165	13	22	25.650	806	24	37	30.893	971
Novo mesto	16	31	9.095	250	19	48	76.903	2.111	35	79	85.998	2.360
Ptuj	11	23	6.001	260	18	44	65.053	2.814	29	67	71.054	3.074
Slovenj Gradec	11	29	16.658	1002	19	29	40.511	2.437	30	58	57.169	3.440
Velenje	17	31	11.198	342	18	35	50.432	1.541	35	66	61.630	1.884

Površina pokritih in nepokritih vadbenih prostorov glede na 1000 prebivalcev po ostalih lokalnih skupnostih

Statistična regija	Pokrit				Nepokrit				Skupaj			
	Št. objektov	Št. vadbenih prostorov	Površina vadbenih prostorov (m ²)	Površina na 1000 prebivalcev (m ²)	Št. objektov	Št. vadbenih prostorov	Površina vadbenih prostorov (m ²)	Površina na 1000 prebivalcev (m ²)	Št. objekti	Št. vadbenih prostorov	Površina vadbenih prostorov (m ²)	Površina na 1000 prebivalcev (m ²)
AJDOVŠČINA	6	9	4147	217	18	29	37338	1.956	24	38	41485	2.173
ANKARAN	2	2	409	127	1	2	1792	555	3	4	2201	682
APAČE	1	1	966	273	4	6	5454	1.539	5	7	6420	1.812
BELTINCI	1	3	822	100	12	21	71293	8.659	13	24	72115	8.759
BENEDIKT	1	2	1200	483	1	3	968	389	2	5	2168	872
BISTRICA OB SOTLI	3	2	368	272	2	7	39324	29.064	5	9	39692	29.336
BLED	12	18	4478	561	17	22	44125	5.529	29	40	48603	6.090
BLOKE	2	3	432	284	4	5	6097	4.006	6	8	6529	4.290
BOHINJ	5	11	2826	549	10	10	21461	4.168	15	21	24287	4.717
BOROVNICA	2	2	512	117	3	7	3690	843	5	9	4202	960
BOVEC	2	4	777	252	7	15	7436	2.413	9	19	8213	2.665

Statistična regija	Pokrit				Nepokrit				Skupaj			
	Št. objektov	Št. vadbenih prostorov	Površina vadbenih prostorov (m ²)	Površina na 1000 prebivalcev (m ²)	Št. objektov	Št. vadbenih prostorov	Površina vadbenih prostorov (m ²)	Površina na 1000 prebivalcev (m ²)	Št. objekti	Št. vadbenih prostorov	Površina vadbenih prostorov (m ²)	Površina na 1000 prebivalcev (m ²)
BRASLOVČE	4	5	1442	260	8	16	21060	3.790	12	21	22502	4.050
BRDA	2	3	1463	260	4	10	22982	4.086	6	13	24445	4.346
BREZOVICA	5	6	1337	111	11	28	26777	2.214	16	34	28114	2.325
BREŽICE	14	16	6018	249	8	26	32360	1.337	22	42	38378	1.586
CANKOVA	1	1	165	92	6	8	10899	6.075	7	9	11064	6.167
CERKLJE NA GORENJSKEM	1	4	1424	188	7	13	17534	2.317	8	17	18958	2.505
CERKNICA	5	7	2460	214	8	18	12856	1.118	13	25	15316	1.333
CERKNO	2	3	694	151	2	2	800	174	4	5	1494	325
CERKVENJAK1	1	1	300	145	1	0	0	0	2	1	300	145
CIRKULANE	1	1	300	128	2	2	7940	3.387	3	3	8240	3.515
ČRENŠOVCI	3	3	1824	462	4	7	32598	8.251	7	10	34422	8.712
ČRNA NA KOROŠKEM	6	7	1464	443	8	15	18876	5.706	14	22	20340	6.149
ČRNOMELJ	7	9	2991	208	15	12	15804	1.100	22	21	18795	1.308
DESTRNIK	2	4	3092	1215	0	0	0	0	2	4	3092	1.215
DIVAČA	1	2	936	234	4	5	14105	3.526	5	7	15041	3.760
DOBJE	1	1	312	319	1	2	312	319	2	3	624	639
DOBREPOLJE	2	2	528	136	8	13	8310	2.147	10	15	8838	2.284
DOBRNA	1	1	600	270	2	9	4709	2.115	3	10	5309	2.385
DOBROVA-POLHOV GRADEC	3	3	1400	184	6	10	14066	1.846	9	13	15466	2.030
DOBROVNIK	3	4	868	681	4	5	9750	7.653	7	9	10618	8.334
DOL PRI LJUBLJANI	2	2	585	98	5	5	9062	1.520	7	7	9647	1.618
DOLENJSKE TOPLICE	3	5	377	109	5	11	6686	1.940	8	16	7063	2.049
DOMŽALE	12	19	7815	220	25	51	100008	2.816	37	70	107823	3.036
DORNAVA	2	2	666	229	6	9	17949	6.179	8	11	18615	6.408
DRAVOGRAD	3	4	1440	163	15	19	28866	3.259	18	23	30306	3.422
DUPLEK	2	2	611	90	8	4	7818	1.149	10	6	8429	1.239
GORENJA VAS-POLJANE	3	3	1735	231	11	16	15549	2.073	14	19	17284	2.305
GORIŠNICA1	1	2	1214	306	9	9	0	0	10	11	1214	306
GORJE	2	2	328	116	2	2	2050	728	4	4	2378	844
GORNJA RADGONA	3	4	804	95	23	41	67988	8.049	26	45	68792	8.144
GORNJI GRAD	1	1	369	145	2	2	4400	1.728	3	3	4769	1.872
GORNJI PETROVCI	0	0	0	0	9	12	23000	11.176	9	12	23000	11.176
GRAD	1	1	540	256	6	6	12606	5.974	7	7	13146	6.230

Statistična regija	Pokrit				Nepokrit				Skupaj			
	Št. objektov	Št. vadbenih prostorov	Površina vadbenih prostorov (m ²)	Površina na 1000 prebivalcev (m ²)	Št. objektov	Št. vadbenih prostorov	Površina vadbenih prostorov (m ²)	Površina na 1000 prebivalcev (m ²)	Št. objekti	Št. vadbenih prostorov	Površina vadbenih prostorov (m ²)	Površina na 1000 prebivalcev (m ²)
GROŠUPLE	6	7	2547	126	21	33	28498	1.405	27	40	31045	1.531
HAJDINA	0	0	0	0	6	13	51457	13.733	6	13	51457	13.733
HOČE-SLIVNICA	4	6	1008	89	8	16	76274	6.759	12	22	77282	6.848
HODOŠ	1	1	53	144	3	3	8451	23.027	4	4	8504	23.172
HORJUL	3	3	3283	1102	1	1	860	289	4	4	4143	1.390
HRASTNIK	7	7	2972	321	6	9	14681	1.584	13	16	17653	1.905
HRPELJE-KOZINA	1	1	1000	229	0	0	0	0	1	1	1000	229
IDRIJA	5	10	10336	876	6	7	3296	279	11	17	13632	1.155
IG	1	1	580	80	3	3	1760	242	4	4	2340	322
ILIRSKA BISTRICA	11	11	4897	363	31	35	141275	10.479	42	46	146172	10.842
IVANČNA GORICA	7	8	2433	149	22	26	31535	1.927	29	34	33968	2.076
IZOLA	12	12	2167	135	15	15	21675	1.353	27	27	23842	1.489
JESENICE	12	26	8605	415	11	23	24512	1.181	23	49	33117	1.596
JEZERSKO	1	2	186	298	1	2	1986	3.178	2	4	2172	3.475
JURŠINCI	1	1	45	19	3	6	2425	1.021	4	7	2470	1.040
KAMNIK	15	21	6246	212	30	48	43867	1.491	45	69	50113	1.704
KANAL	5	6	2124	398	9	13	8508	1.593	14	19	10632	1.990
KIDRIČEVO	2	3	1144	178	7	21	26466	4.124	9	24	27610	4.303
KOBARID	2	4	2445	596	10	11	15107	3.680	12	15	17552	4.276
KOBILJE	1	1	375	670	1	1	7800	13.929	2	2	8175	14.598
KOČEVJE	7	15	2791	176	26	35	72562	4.569	33	50	75353	4.745
KOMEN	4	4	1046	297	10	15	18827	5.344	14	19	19873	5.641
KOMENDA	2	2	1288	211	3	10	50819	8.320	5	12	52107	8.531
KOSTANJEVICA NA KRKI	1	1	648	267	2	1	800	330	3	2	1448	597
KOSTEL	1	1	288	450	3	3	2116	3.306	4	4	2404	3.756
KOZJE	3	3	840	273	11	14	25148	8.173	14	17	25988	8.446
KRANJSKA GORA	5	5	2800	530	14	16	109436	20.703	19	21	112236	21.233
KRIŽEVCI	1	2	560	155	9	6	5966	1.651	10	8	6526	1.806
KRŠKO	16	29	9033	349	32	69	105090	4.065	48	98	114123	4.414
KUNGOTA	3	3	505	105	5	7	10345	2.161	8	10	10850	2.266
KUZMA	2	2	288	183	9	13	23140	14.673	11	15	23428	14.856
LAŠKO	9	12	4231	322	14	22	20799	1.582	23	34	25030	1.904
LENART	2	5	1758	213	4	16	25595	3.102	6	21	27353	3.315

Statistična regija	Pokrit				Nepokrit				Skupaj			
	Št. objektov	Št. vadbenih prostorov	Površina vadbenih prostorov (m ²)	Površina na 1000 prebivalcev (m ²)	Št. objektov	Št. vadbenih prostorov	Površina vadbenih prostorov (m ²)	Površina na 1000 prebivalcev (m ²)	Št. objekti	Št. vadbenih prostorov	Površina vadbenih prostorov (m ²)	Površina na 1000 prebivalcev (m ²)
LENDAVA	8	9	1881	179	16	27	86455	8.229	24	36	88336	8.408
LITIJA	9	12	5584	367	22	30	61960	4.072	31	42	67544	4.439
LJUBNO	4	5	2498	971	5	8	14623	5.685	9	13	17121	6.657
LJUTOMER	9	10	3055	269	26	40	36569	3.215	35	50	39624	3.484
LOGATEC	8	12	3097	224	10	15	14792	1.072	18	27	17889	1.296
LOG-DRAGOMER	1	3	776	212	2	10	5777	1.582	3	13	6553	1.794
LOŠKA DOLINA	2	2	364	95	3	7	385	100	5	9	749	195
LOŠKI POTOK	1	3	677	363	2	2	2112	1.134	3	5	2789	1.497
LOVRENC NA POHORJU	4	5	550	180	1	5	1778	582	5	10	2328	762
LUČE	1	1	276	185	2	2	1220	819	3	3	1496	1.004
LUKOVICA	3	5	829	144	4	6	2862	497	7	11	3691	641
MAJŠPERK	1	1	264	66	8	3	2870	715	9	4	3134	780
MAKOLE	2	2	562	278	4	5	10881	5.373	6	7	11443	5.651
MARKOVCI	3	4	8485	2115	5	6	17733	4.420	8	10	26218	6.535
MEDVODE	9	16	5237	323	15	28	47044	2.898	24	44	52281	3.220
MENGEŠI	3	2	0	0	8	5	288	37	11	7	288	37
METLIKA	2	3	1400	168	13	22	16925	2.033	15	25	18325	2.201
MEŽICA	1	2	1230	344	5	10	15230	4.263	6	12	16460	4.607
MIKLAVŽ NA DRAVSKEM POLJU	1	2	1100	168	2	14	19456	2.963	3	16	20556	3.131
MIREN-KOSTANJEVICA	1	1	400	83	14	15	14556	3.009	15	16	14956	3.091
MIRNA1	1	1	837	328	1	5	0	0	2	6	837	328
MIRNA PEČ	1	1	470	160	1	5	4004	1.365	2	6	4474	1.525
MISLINJA	4	4	716	157	8	15	8226	1.804	12	19	8942	1.961
MOKRONOG-TREBELNO	2	5	1007	331	2	9	3180	1.044	4	14	4186	1.375
MORAVČE	3	5	660	124	3	3	8213	1.547	6	8	8873	1.671
MORAVSKE TOPLICE	7	8	2200	377	18	30	71611	12.281	25	38	73811	12.658
MOZIRJE	3	6	1654	410	7	15	20148	4.990	10	21	21802	5.399
MUTA	1	2	1088	321	1	4	2491	735	2	6	3579	1.056
NAKLO	0	0	0	0	1	1	820	153	1	1	820	153
NAZARJE	1	1	800	310	3	4	4942	1.914	4	5	5742	2.224
ODRANCI	1	1	364	223	3	5	10193	6.250	4	6	10557	6.473
OPLOTNICA	1	1	861	210	4	5	75400	18.395	5	6	76261	18.605
ORMOŽ	8	9	4011	328	15	39	49035	4.015	23	48	53046	4.343

Statistična regija	Pokrit				Nepokrit				Skupaj			
	Št. objektov	Št. vadbenih prostorov	Površina vadbenih prostorov (m ²)	Površina na 1000 prebivalcev (m ²)	Št. objektov	Št. vadbenih prostorov	Površina vadbenih prostorov (m ²)	Površina na 1000 prebivalcev (m ²)	Št. objekti	Št. vadbenih prostorov	Površina vadbenih prostorov (m ²)	Površina na 1000 prebivalcev (m ²)
OSILNICA	0	0	0	0	3	3	2396	6.355	3	3	2396	6.355
PESNICA	3	3	958	130	5	8	29960	4.068	8	11	30918	4.198
PIRAN	14	20	5772	325	9	19	13183	741	23	39	18955	1.066
PIVKA	4	3	731	120	12	17	25927	4.269	16	20	26658	4.390
PODČETRTEK	2	2	764	228	4	4	2560	763	6	6	3324	991
PODLEHNIK	1	1	978	520	1	2	7205	3.832	2	3	8183	4.353
PODVELKA	1	1	288	122	6	6	3782	1.599	7	7	4070	1.721
POLJČANE	2	2	847	191	2	8	3681	831	4	10	4528	1.022
POLZELA	2	5	2060	334	6	12	5752	931	8	17	7812	1.265
POSTOJNA	14	13	3852	238	22	43	37072	2.292	36	56	40924	2.530
PREBOLD	1	3	1284	253	10	24	20438	4.034	11	27	21722	4.287
PREDDVOR	1	1	288	80	4	8	35286	9.810	5	9	35574	9.890
PREVALJE	4	4	1847	274	9	18	29089	4.308	13	22	30936	4.581
PUCONCI	2	2	438	74	20	24	42337	7.118	22	26	42775	7.191
RAČE-FRAM	3	4	1836	257	3	6	15696	2.195	6	10	17532	2.452
RADEČE	2	4	1659	391	8	11	13885	3.275	10	15	15544	3.666
RADENCI	4	5	2004	388	9	10	18102	3.508	13	15	20106	3.897
RADLJE OB DRAVI	6	8	1957	316	15	11	17888	2.893	21	19	19845	3.209
RADOVLJICA	18	29	8083	429	27	67	83937	4.460	45	96	92020	4.889
RAVNE NA KOROŠKEM	6	9	3976	352	10	15	33853	2.995	16	24	37829	3.347
RAZKRIŽJE	0	0	0	0	0	0	0	0	0	0	0	0
REČICA OB SAVINJI1	0	0	0	0	1	0	0	0	1	0	0	0
RENČE-VOGRSKO	1	2	1932	443	0	0	0	0	1	2	1932	443
RIBNICA	3	7	3378	360	10	15	10393	1.107	13	22	13771	1.467
RIBNICA NA POHORJU	2	2	652	553	5	3	2400	2.036	7	5	3052	2.589
ROGAŠKA SLATINA	6	8	3014	274	9	17	23803	2.165	15	25	26817	2.439
ROGAŠOVCI	1	1	124	40	4	9	12202	3.981	5	10	12326	4.022
ROGATEC	1	1	1945	637	8	11	21398	7.013	9	12	23343	7.651
RUŠE	7	9	3309	468	11	15	22360	3.160	18	24	25669	3.628
SELNICA OB DRAVI	1	1	276	62	5	4	2540	568	6	5	2816	630
SEMIČ	3	3	842	222	14	7	4445	1.170	17	10	5287	1.392
SEVNICA	8	11	4061	232	18	23	29685	1.699	26	34	33746	1.932
SEŽANA	20	10	3241	245	43	42	94293	7.124	63	52	97534	7.369

Statistična regija	Pokrit				Nepokrit				Skupaj			
	Št. objektov	Št. vadbenih prostorov	Površina vadbenih prostorov (m ²)	Površina na 1000 prebivalcev (m ²)	Št. objektov	Št. vadbenih prostorov	Površina vadbenih prostorov (m ²)	Površina na 1000 prebivalcev (m ²)	Št. objekti	Št. vadbenih prostorov	Površina vadbenih prostorov (m ²)	Površina na 1000 prebivalcev (m ²)
SLOVENSKA BISTRICA	15	19	5807	228	39	54	142546	5.597	54	73	148353	5.825
SLOVENSKE KONJICE	6	10	5620	382	23	46	46941	3.188	29	56	52561	3.569
SODRAŽICA	1	1	185	85	3	2	1137	521	4	3	1322	605
SOLČAVA	0	0	0	0	2	2	1960	3.762	2	2	1960	3.762
SREDIŠČE OB DRAVI	2	2	552	273	1	3	11524	5.708	3	5	12076	5.981
STARŠE	1	1	337	84	5	10	35203	8.790	6	11	35540	8.874
STRAŽA	1	1	504	131	2	3	2104	548	3	4	2608	680
SV. TROJICA V SLOV. GORICAH	1	1	288	139	1	1	910	439	2	2	1198	578
SVETA ANA	1	1	300	130	2	6	2823	1.223	3	7	3123	1.353
SVETI ANDRAŽ V SLOV. GORICAH	1	1	360	315	2	2	3050	2.668	3	3	3410	2.983
SVETI JURIJ OB ŠČAVNICI	2	2	551	195	3	6	3480	1.231	5	8	4031	1.426
SVETI JURIJ V SLOV. GORICAH	1	2	333	159	4	4	7613	3.630	5	6	7946	3.789
SVETI TOMAŽ	1	1	486	242	0	0	0	0	1	1	486	242
ŠALOVCI	1	3	500	350	7	8	31150	21.783	8	11	31650	22.133
ŠEMPETER-VRTOJBA	4	4	1332	213	2	4	4373	700	6	8	5705	914
ŠENČUR	5	9	3591	420	7	14	46587	5.444	12	23	50178	5.864
ŠENTILJ	5	7	3048	364	8	22	41165	4.918	13	29	44213	5.282
ŠENTJERNEJ1	1	1	968	136	2	2	0	0	3	3	968	136
ŠENTJUR	9	11	3562	187	16	22	16115	848	25	33	19677	1.036
ŠENTRUPERT	1	1	456	160	1	5	3144	1.102	2	6	3600	1.262
ŠKOCJAN	1	1	602	184	3	4	4531	1.387	4	5	5133	1.571
ŠKOFJA LOKA	12	23	5110	223	25	38	47142	2.055	37	61	52252	2.278
ŠKOFLJICA	4	4	1530	140	3	4	1668	153	7	8	3198	293
ŠMARJE PRI JELŠAH	1	1	840	82	10	27	21728	2.119	11	28	22568	2.201
ŠMARJEŠKE TOPLICE	1	6	1545	469	1	5	18998	5.764	2	11	20543	6.233
ŠMARTNO OB PAKI	2	2	544	170	5	5	22867	7.139	7	7	23411	7.309
ŠMARTNO PRI LITJI	2	3	637	115	7	9	9571	1.726	9	12	10208	1.841
ŠOŠTANJ	6	4	2135	247	15	14	18704	2.165	21	18	20839	2.412
ŠTORE	3	4	967	228	9	8	12748	3.005	12	12	13715	3.233
TABOR	1	1	297	180	1	1	942	572	2	2	1239	752
TIŠINA	2	2	734	183	2	6	3815	951	4	8	4549	1.134
TOLMIN	1	6	2275	203	1	6	9988	891	2	12	12263	1.094

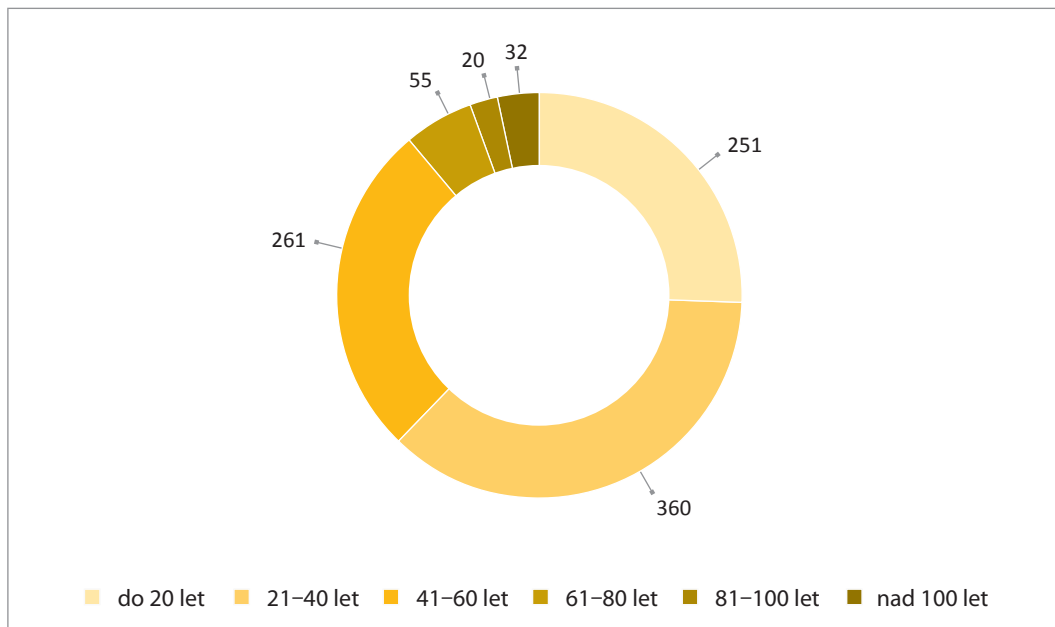
Statistična regija	Pokrit				Nepokrit				Skupaj			
	Št. objektov	Št. vadbenih prostorov	Površina vadbenih prostorov (m ²)	Površina na 1000 prebivalcev (m ²)	Št. objektov	Št. vadbenih prostorov	Površina vadbenih prostorov (m ²)	Površina na 1000 prebivalcev (m ²)	Št. objekti	Št. vadbenih prostorov	Površina vadbenih prostorov (m ²)	Površina na 1000 prebivalcev (m ²)
TRBOVLJE	12	17	5027	310	8	14	21454	1.323	20	31	26481	1.633
TREBNJE	6	5	1738	139	8	17	25570	2.042	14	22	27308	2.181
TRNOVSKA VAS	1	1	360	263	1	3	5270	3.844	2	4	5630	4.106
TRZIN	3	4	2041	526	3	10	7839	2.020	6	14	9880	2.546
TRŽIČ	9	14	4645	312	15	33	14503	975	24	47	19148	1.288
TURNIŠČE	2	3	750	231	5	8	27270	8.396	7	11	28020	8.627
VELIKA POLANA	0	0	0	0	1	4	9028	6.256	1	4	9028	6.256
VELIKE LAŠČE	1	1	1050	244	7	8	4380	1.018	8	9	5430	1.262
VERŽEJ	1	1	288	219	4	5	15250	11.597	5	6	15538	11.816
VIDEM	2	2	953	173	6	11	24233	4.388	8	13	25186	4.560
VIPAVA	1	2	1197	213	8	5	10080	1.795	9	7	11277	2.008
VITANJE	2	2	455	200	2	2	1250	550	4	4	1705	751
VODICE	3	4	636	132	9	14	5761	1.193	12	18	6397	1.324
VOJNIK	4	5	918	105	9	13	9420	1.080	13	18	10338	1.185
VRANSKO	1	1	1188	456	3	6	8828	3.390	4	7	10016	3.846
VRHNIKA	7	10	2446	145	16	32	39043	2.309	23	42	41489	2.454
UZENICA	1	1	446	167	4	9	4178	1.565	5	10	4624	1.732
ZAGORJE OB SAVI	10	12	5488	331	17	28	36512	2.203	27	40	42000	2.534
ZAVRČ	1	1	400	220	2	2	6256	3.439	3	3	6656	3.659
ZREČE	4	9	3580	559	7	10	13515	2.109	11	19	17095	2.667
ŽALEC	9	14	3579	168	14	40	46478	2.186	23	54	50057	2.354
ŽELEZNIKI	6	8	2851	427	29	29	113231	16.963	35	37	116082	17.391
ŽETALE	1	1	417	321	2	2	3703	2.848	3	3	4120	3.169
ŽIRI	2	3	1003	207	7	12	8088	1.671	9	15	9091	1.878
ŽIROVNICA	3	2	670	153	4	13	11171	2.543	7	15	11841	2.696
ŽUŽEMBERK	2	4	772	168	11	13	10192	2.213	13	17	10964	2.380
*					1	1	800					

Opomba:

* Objekt nima določene občine.

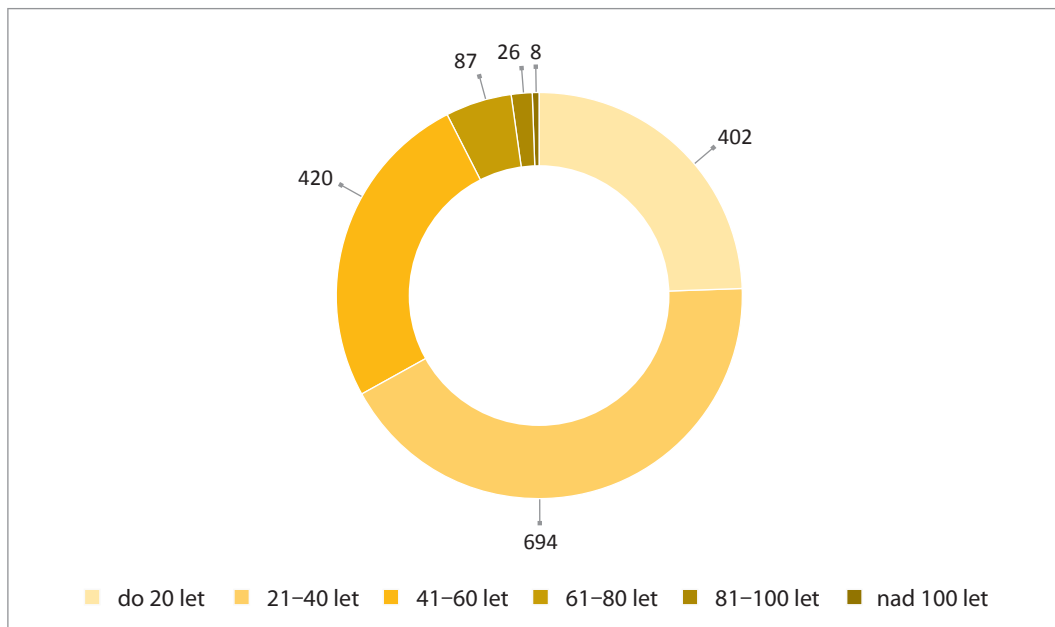
¹ Občina pri pokritih ali pri nepokritih objektih nima ustreznih podatkov za izračun površine na 1000 prebivalcev.

Starost pokritih športnih objektov



199

Starost nepokritih športnih objektov



Odstotek površin pokritih vadbenih prostorov in njihova starost po statističnih regijah

Statistična regija	do 20 let	21–40 let	41–60 let	61–80 let	81–100 let	nad 100 let
Gorenjska	30,7	28,0	36,7	2,1	1,1	1,4
Goriška	28,2	33,9	34,9	3,0	0,0	0,0
Jugovzhodna Slovenija	20,7	49,3	23,1	3,2	1,5	2,2
Koroška	9,0	67,9	19,8	0,2	0,0	3,1
Obalno-kraška	37,2	46,5	13,7	0,6	1,4	0,7
Osrednjeslovenska	17,4	43,3	27,5	4,9	3,5	3,4
Podravska	26,8	39,1	21,0	6,9	3,5	2,6
Pomurska	12,8	70,7	8,4	3,8	2,0	2,3
Posavska	32,4	45,8	20,9	0,0	0,0	1,0
Primorsko-notranjska	21,1	50,1	25,3	3,5	0,0	0,0
Savinjska	30,8	31,6	34,1	1,6	1,5	0,4
Zasavska	31,5	22,5	27,5	18,5	0,0	0,0
Slovenija	24,3	42,2	25,9	3,8	1,9	1,9

Opomba:

Vadbene površine, ki so stare več kot 150 let, niso upoštevane.

Odstotek površin nepokritih vadbenih prostorov in njihova starost po statističnih regijah

Statistična regija	do 20 let	21–40 let	41–60 let	61–80 let	81–100 let	nad 100 let
Gorenjska	21,4	28,5	31,8	8,3	9,7	0,2
Goriška	14,2	21,3	42,8	12,1	9,5	0,0
Jugovzhodna Slovenija	9,5	44,5	34,0	12,0	0,0	0,0
Koroška	8,3	39,3	36,6	4,9	10,9	0,0
Obalno-kraška	3,1	49,6	32,0	13,2	2,1	0,0
Osrednjeslovenska	11,9	36,6	30,8	17,1	3,0	0,7
Podravska	18,3	39,9	32,7	6,5	1,3	1,4
Pomurska	9,8	45,2	35,4	8,5	0,0	1,0
Posavska	14,2	43,0	25,1	17,7	0,0	0,0
Primorsko-notranjska	50,2	29,4	14,7	5,6	0,0	0,0
Savinjska	12,0	41,6	31,8	12,3	2,3	0,0
Zasavska	23,3	22,7	4,0	46,4	3,6	0,0
Slovenija	15,4	38,5	31,5	10,9	3,2	0,5

Opomba:

Vadbene površine, ki so stare več kot 150 let, niso upoštevane.

Odstotek površin pokritih vadbenih prostorov in njihova starost po mestnih občinah

Mestna občina	do 20 let	21–40 let	41–60 let	61–80 let	81–100 let	nad 100 let
Celje	34,5	14,2	46,0	2,5	1,3	1,4
Koper	42,0	40,1	16,6	0,0	0,0	1,4
Kranj	22,4	33,0	37,9	4,6	0,0	2,1
Ljubljana	5,6	41,5	34,8	6,3	5,9	5,9
Maribor	6,7	26,3	35,1	16,5	9,3	6,2
Murska Sobota	11,0	77,1	5,0	0,8	2,3	3,7
Nova Gorica	47,0	38,0	14,9	0,0	0,0	0,0
Novo mesto	40,7	14,8	36,3	0,0	3,0	5,1
Ptuj	28,7	33,5	32,9	0,0	0,0	4,9
Slovenj Gradec	0,0	91,5	8,5	0,0	0,0	0,0
Velenje	11,1	33,0	53,7	2,3	0,0	0,0

Opomba:

Vadbene površine, ki so stare več kot 150 let, niso upoštevane.

201

Odstotek površin nepokritih vadbenih prostorov in njihova starost po mestnih občinah

Mestna občina	do 20 let	21–40 let	41–60 let	61–80 let	81–100 let	nad 100 let
Celje	11,4	33,9	37,1	9,3	8,4	0,0
Koper	2,1	70,4	2,4	25,1	0,0	0,0
Kranj	0,5	30,6	61,1	7,9	0,0	0,0
Ljubljana	13,3	41,0	23,7	19,7	1,5	0,8
Maribor	0,0	23,2	54,5	12,5	6,8	3,0
Murska Sobota	5,3	30,2	48,8	3,6	0,0	12,2
Nova Gorica	3,9	6,3	27,2	62,6	0,0	0,0
Novo mesto	10,4	28,5	46,6	14,5	0,0	0,0
Ptuj	22,9	20,9	26,3	30,0	0,0	0,0
Slovenj Gradec	20,5	77,3	0,3	2,0	0,0	0,0
Velenje	3,6	17,7	47,5	31,3	0,0	0,0

Opomba:

Vadbene površine, ki so stare več kot 150 let, niso upoštevane.

Odstotek površin pokritih in nepokritih vadbenih prostorov in njihova starost po ostalih lokalnih skupnostih

Občina	Odstotek pokritih vadbenih površin (%)						Odstotek nepokritih vadbenih površin (%)					
	do 20 let	21–40 let	41–60 let	61–80 let	81–100 let	nad 100 let	do 20 let	21–40 let	41–60 let	61–80 let	81–100 let	nad 100 let
AJDOVŠČINA	0,0	100,0	0,0	0,0	0,0	0,0						
ANKARAN	100,0	0,0	0,0	0,0	0,0	0,0	41,8	0,0	27,5	30,7	0,0	0,0
APAČE	0,0	100,0	0,0	0,0	0,0	0,0	0,0	36,0	42,5	21,6	0,0	0,0
BELTINCI	100,0	0,0	0,0	0,0	0,0	0,0	100,0	0,0	0,0	0,0	0,0	0,0
BENEDIKT	21,7	78,3	0,0	0,0	0,0	0,0	0,0	100,0	0,0	0,0	0,0	0,0
BISTRICA OB SOTLI	71,7	20,7	7,6	0,0	0,0	0,0	0,0	5,5	1,9	87,2	5,5	0,0
BLED	0,0	0,0	0,0	100,0	0,0	0,0	0,0	100,0	0,0	0,0	0,0	0,0
BLOKE	56,3	16,6	27,1	0,0	0,0	0,0	0,0	9,7	48,1	0,0	42,1	0,0
BOHINJ	0,0	100,0	0,0	0,0	0,0	0,0						
BOROVNICA	0,0	0,0	100,0	0,0	0,0	0,0	0,0	5,2	56,3	38,5	0,0	0,0
BOVEC	0,0	85,0	0,0	0,0	15,0	0,0	0,0	77,1	5,1	0,0	17,8	0,0
BRASLOVČE	0,0	0,0	31,6	68,4	0,0	0,0	0,0	10,4	89,2	0,4	0,0	0,0
BRDA	0,0	41,0	41,1	18,0	0,0	0,0	4,6	12,2	83,2	0,0	0,0	0,0
BREZOVICA	20,4	54,7	24,8	0,0	0,0	0,0	8,7	0,0	20,8	70,5	0,0	0,0
BREŽICE	0,0	0,0	0,0	100,0	0,0	0,0	0,0	29,8	70,2	0,0	0,0	0,0
CANKOVA	0,0	0,0	100,0	0,0	0,0	0,0	0,0	48,1	51,9	0,0	0,0	0,0
CERKLJE NA GORENJSKEM	20,7	52,2	27,0	0,0	0,0	0,0	0,0	3,8	96,2	0,0	0,0	0,0
CERKNICA	0,0	60,7	39,3	0,0	0,0	0,0	0,0	0,0	100,0	0,0	0,0	0,0
CERKNO	0,0	100,0	0,0	0,0	0,0	0,0						
CERKVENJAK	0,0	100,0	0,0	0,0	0,0	0,0	100,0	0,0	0,0	0,0	0,0	0,0
CIRKULANE	0,0	100,0	0,0	0,0	0,0	0,0	4,3	34,4	61,3	0,0	0,0	0,0
ČRENŠOVCI	0,0	17,9	17,9	0,0	0,0	64,3	7,4	26,1	61,1	5,3	0,0	0,0
ČRNA NA KOROŠKEM	32,7	53,6	10,5	3,2	0,0	0,0	7,4	19,9	11,2	61,5	0,0	0,0
ČRNOMELJ	17,2	82,8	0,0	0,0	0,0	0,0						
DESTRIK	0,0	100,0	0,0	0,0	0,0	0,0	4,3	95,7	0,0	0,0	0,0	0,0
DIVAČA	0,0	100,0	0,0	0,0	0,0	0,0	0,0	100,0	0,0	0,0	0,0	0,0
DOBJE	0,0	100,0	0,0	0,0	0,0	0,0	22,2	41,6	32,5	3,6	0,0	0,0
DOBREPOLJE	0,0	0,0	100,0	0,0	0,0	0,0						
DOBRNA	71,4	0,0	28,6	0,0	0,0	0,0	8,4	0,0	88,4	3,2	0,0	0,0
DOBROVA-POLHOV GRADEC	0,0	100,0	0,0	0,0	0,0	0,0	0,0	61,5	38,5	0,0	0,0	0,0
DOBROVNIK	0,0	0,0	69,2	30,8	0,0	0,0	4,9	15,6	66,2	13,2	0,0	0,0
DOL PRI LJUBLJANI	0,0	0,0	29,3	0,0	0,0	70,7	0,0	43,4	56,6	0,0	0,0	0,0
DOLENJSKE TOPLICE	11,3	58,0	30,7	0,0	0,0	0,0	9,7	44,8	34,3	11,3	0,0	0,0

Občina	Odstotek pokritih vadbenih površin (%)						Odstotek nepokritih vadbenih površin (%)					
	do 20 let	21–40 let	41–60 let	61–80 let	81–100 let	nad 100 let	do 20 let	21–40 let	41–60 let	61–80 let	81–100 let	nad 100 let
DOMŽALE	0,0	0,0	100,0	0,0	0,0	0,0	7,2	59,7	33,1	0,0	0,0	0,0
DORNAVA	0,0	42,0	58,0	0,0	0,0	0,0	7,4	47,3	17,8	27,5	0,0	0,0
DRAVOGRAD	49,3	50,7	0,0	0,0	0,0	0,0	0,0	100,0	0,0	0,0	0,0	0,0
DUPLEK	12,7	61,4	25,8	0,0	0,0	0,0	38,1	4,9	57,0	0,0	0,0	0,0
GORENJA VAS-POLJANE	100,0	0,0	0,0	0,0	0,0	0,0						
GORIŠNICA	100,0	0,0	0,0	0,0	0,0	0,0	0,0	0,0	100,0	0,0	0,0	0,0
GORJE	0,0	0,0	44,4	55,6	0,0	0,0	0,0	24,7	39,9	35,4	0,0	0,0
GORNJA RADGONA	0,0	100,0	0,0	0,0	0,0	0,0						
GORNJI GRAD							28,7	6,5	64,8	0,0	0,0	0,0
GORNJI PETROVCI	100,0	0,0	0,0	0,0	0,0	0,0	19,0	11,9	69,1	0,0	0,0	0,0
GRAD	53,0	24,7	22,3	0,0	0,0	0,0	46,9	45,4	7,7	0,0	0,0	0,0
GROSUPLJE							22,3	52,1	25,6	0,0	0,0	0,0
HAJDINA	0,0	0,0	100,0	0,0	0,0	0,0	0,3	82,1	17,6	0,0	0,0	0,0
HOČE-SLIVNICA	0,0	0,0	0,0	100,0	0,0	0,0	0,0	80,8	6,8	12,4	0,0	0,0
HODOŠ	90,7	0,0	9,3	0,0	0,0	0,0	0,0	0,0	100,0	0,0	0,0	0,0
HORJUL	37,2	36,5	17,9	8,5	0,0	0,0	3,1	25,5	0,0	71,4	0,0	0,0
HRASTNIK	0,0	100,0	0,0	0,0	0,0	0,0						
HRPELJE-KOZINA	0,0	14,7	85,3	0,0	0,0	0,0	24,3	75,7	0,0	0,0	0,0	0,0
IDRIJA	100,0	0,0	0,0	0,0	0,0	0,0	0,0	0,0	100,0	0,0	0,0	0,0
IG	26,4	46,8	26,8	0,0	0,0	0,0	74,9	12,0	6,7	6,3	0,0	0,0
ILIRSKA BISTRICA	15,2	79,0	5,8	0,0	0,0	0,0	4,4	53,6	36,8	5,2	0,0	0,0
IVANČNA GORICA	27,7	44,7	9,5	0,0	18,1	0,0	6,4	50,5	43,1	0,0	0,0	0,0
IZOLA	19,2	17,1	53,1	0,0	7,9	2,6	0,0	22,1	18,5	54,4	0,0	5,0
JESENICE	0,0	0,0	100,0	0,0	0,0	0,0	0,0	100,0	0,0	0,0	0,0	0,0
JEZERSKO							0,0	100,0	0,0	0,0	0,0	0,0
JURŠINCI	34,1	55,2	5,2	3,9	0,0	1,6	6,2	39,9	48,3	5,7	0,0	0,0
KAMNIK	79,0	0,0	21,0	0,0	0,0	0,0	62,7	25,7	11,7	0,0	0,0	0,0
KANAL	74,8	0,0	25,2	0,0	0,0	0,0	53,9	1,6	44,6	0,0	0,0	0,0
KIDRIČEVO	0,0	100,0	0,0	0,0	0,0	0,0	2,9	25,9	71,2	0,0	0,0	0,0
KOBARID	100,0	0,0	0,0	0,0	0,0	0,0	0,0	100,0	0,0	0,0	0,0	0,0
KOBILJE	0,0	9,5	57,8	32,7	0,0	0,0	0,0	81,9	15,8	2,3	0,0	0,0
KOČEVJE	26,8	50,3	22,8	0,0	0,0	0,0	7,2	2,4	90,4	0,0	0,0	0,0
KOMEN	0,0	0,0	0,0	100,0	0,0	0,0	0,0	0,0	39,4	0,0	0,0	60,6
KOMENDA	0,0	100,0	0,0	0,0	0,0	0,0	0,0	0,0	100,0	0,0	0,0	0,0
KOSTANJEVICA NA KRKI	0,0	100,0	0,0	0,0	0,0	0,0	0,0	62,2	37,8	0,0	0,0	0,0
KOSTEL	7,9	60,7	31,4	0,0	0,0	0,0	12,8	55,1	12,0	20,1	0,0	0,0

Občina	Odstotek pokritih vadbenih površin (%)						Odstotek nepokritih vadbenih površin (%)					
	do 20 let	21–40 let	41–60 let	61–80 let	81–100 let	nad 100 let	do 20 let	21–40 let	41–60 let	61–80 let	81–100 let	nad 100 let
KOZJE	69,9	0,0	30,1	0,0	0,0	0,0	87,3	7,1	3,6	0,0	2,0	0,0
KRANJSKA GORA	0,0	100,0	0,0	0,0	0,0	0,0	0,0	85,6	14,4	0,0	0,0	0,0
KRIŽEVCI	37,5	35,9	24,5	0,0	0,0	2,2	16,3	56,4	27,3	0,0	0,0	0,0
KRŠKO	0,0	33,3	66,7	0,0	0,0	0,0	60,2	0,0	39,8	0,0	0,0	0,0
KUNGOTA							59,1	40,9	0,0	0,0	0,0	0,0
KUZMA	24,8	47,6	27,5	0,0	0,0	0,0	13,9	76,8	9,3	0,0	0,0	0,0
LAŠKO	42,5	57,5	0,0	0,0	0,0	0,0	0,0	86,6	13,4	0,0	0,0	0,0
LENART	0,0	62,8	19,2	14,2	0,0	3,7	0,0	71,1	12,5	16,5	0,0	0,0
LENDAVA	0,0	80,9	19,1	0,0	0,0	0,0	0,5	36,5	0,0	36,2	26,8	0,0
LITIJA	23,6	63,4	13,0	0,0	0,0	0,0	0,0	100,0	0,0	0,0	0,0	0,0
LJUBNO	0,0	71,0	0,0	20,0	9,0	0,0	5,1	70,5	24,5	0,0	0,0	0,0
LJUTOMER	50,7	8,7	30,9	9,7	0,0	0,0	40,2	17,0	8,4	32,4	0,0	1,9
LOGATEC	0,0	100,0	0,0	0,0	0,0	0,0	0,0	100,0	0,0	0,0	0,0	0,0
LOG-DRAGOMER	17,6	0,0	82,4	0,0	0,0	0,0	100,0	0,0	0,0	0,0	0,0	0,0
LOŠKA DOLINA	100,0	0,0	0,0	0,0	0,0	0,0	100,0	0,0	0,0	0,0	0,0	0,0
LOŠKI POTOK	41,1	0,0	58,9	0,0	0,0	0,0	0,0	100,0	0,0	0,0	0,0	0,0
LOVRENC NA POHORJU	0,0	100,0	0,0	0,0	0,0	0,0	0,0	100,0	0,0	0,0	0,0	0,0
LUČE	0,0	100,0	0,0	0,0	0,0	0,0	0,0	100,0	0,0	0,0	0,0	0,0
LUKOVICA	100,0	0,0	0,0	0,0	0,0	0,0	36,9	63,1	0,0	0,0	0,0	0,0
MAJŠPERK	73,8	0,0	0,0	26,2	0,0	0,0	0,0	63,8	10,4	25,7	0,0	0,0
MAKOLE	12,8	87,2	0,0	0,0	0,0	0,0	6,8	75,8	17,5	0,0	0,0	0,0
MARKOVCI	48,1	19,1	26,4	0,0	6,3	0,0	0,0	5,4	64,3	30,4	0,0	0,0
MEDVODE							0,0	100,0	0,0	0,0	0,0	0,0
MENGEŠ	0,0	100,0	0,0	0,0	0,0	0,0	17,1	82,9	0,0	0,0	0,0	0,0
METLIKA	0,0	100,0	0,0	0,0	0,0	0,0	0,0	81,6	15,3	0,0	3,1	0,0
MEŽICA	100,0	0,0	0,0	0,0	0,0	0,0	0,0	95,9	4,1	0,0	0,0	0,0
MIKLAVŽ NA DRAVSKEM POLJU	0,0	100,0	0,0	0,0	0,0	0,0	20,8	37,2	42,0	0,0	0,0	0,0
MIREN-KOSTANJEVICA	0,0	0,0	100,0	0,0	0,0	0,0						
MIRNA	0,0	100,0	0,0	0,0	0,0	0,0	0,0	0,0	100,0	0,0	0,0	0,0
MIRNA PEČ	25,6	74,4	0,0	0,0	0,0	0,0	0,0	100,0	0,0	0,0	0,0	0,0
MISLINJA	73,5	0,0	26,5	0,0	0,0	0,0	81,1	0,0	18,9	0,0	0,0	0,0
MOKRONOG-TREBELNO	0,0	100,0	0,0	0,0	0,0	0,0	0,0	100,0	0,0	0,0	0,0	0,0
MORAVČE	5,7	94,3	0,0	0,0	0,0	0,0	8,0	65,1	26,9	0,0	0,0	0,0
MORAVSKE TOPLICE	60,5	0,0	17,4	0,0	22,1	0,0	2,3	0,0	97,7	0,0	0,0	0,0
MOZIRJE	0,0	100,0	0,0	0,0	0,0	0,0	0,0	100,0	0,0	0,0	0,0	0,0

Občina	Odstotek pokritih vadbenih površin (%)						Odstotek nepokritih vadbenih površin (%)					
	do 20 let	21–40 let	41–60 let	61–80 let	81–100 let	nad 100 let	do 20 let	21–40 let	41–60 let	61–80 let	81–100 let	nad 100 let
MUTA							0,0	0,0	0,0	100,0	0,0	0,0
NAKLO	100,0	0,0	0,0	0,0	0,0	0,0	0,0	79,0	21,0	0,0	0,0	0,0
NAZARJE	0,0	100,0	0,0	0,0	0,0	0,0	0,0	6,3	93,7	0,0	0,0	0,0
ODRANCI	100,0	0,0	0,0	0,0	0,0	0,0	0,0	0,0	100,0	0,0	0,0	0,0
OPLOTNICA	14,7	77,5	7,9	0,0	0,0	0,0	19,6	51,5	28,9	0,0	0,0	0,0
ORMOŽ							0,0	75,0	25,0	0,0	0,0	0,0
OSILNICA	0,0	84,1	0,0	15,9	0,0	0,0	0,0	35,4	60,9	3,7	0,0	0,0
PESNICA	41,7	44,9	13,4	0,0	0,0	0,0	9,7	20,5	69,8	0,0	0,0	0,0
PIRAN	0,0	60,6	39,4	0,0	0,0	0,0	6,4	54,7	38,9	0,0	0,0	0,0
PIVKA	33,0	0,0	67,0	0,0	0,0	0,0	52,4	0,0	47,6	0,0	0,0	0,0
PODČETRTEK	100,0	0,0	0,0	0,0	0,0	0,0	100,0	0,0	0,0	0,0	0,0	0,0
PODLEHNIK	0,0	100,0	0,0	0,0	0,0	0,0	11,1	88,9	0,0	0,0	0,0	0,0
PODVELKA	82,6	0,0	0,0	17,4	0,0	0,0	0,0	100,0	0,0	0,0	0,0	0,0
POLJČANE	0,0	0,0	100,0	0,0	0,0	0,0	63,1	20,1	16,8	0,0	0,0	0,0
POLZELA	22,1	60,7	17,2	0,0	0,0	0,0	1,4	87,7	2,1	8,9	0,0	0,0
POSTOJNA	0,0	0,0	100,0	0,0	0,0	0,0	0,0	51,8	48,2	0,0	0,0	0,0
PREBOLD	0,0	0,0	100,0	0,0	0,0	0,0	0,0	6,1	5,7	0,0	88,2	0,0
PREDDVOR	63,3	21,1	15,6	0,0	0,0	0,0	11,7	1,5	15,8	0,0	71,0	0,0
PREVALJE							14,7	67,0	18,3	0,0	0,0	0,0
PUCONCI	54,5	0,0	34,6	10,9	0,0	0,0	0,0	0,0	45,2	54,8	0,0	0,0
RAČE-FRAM	0,0	100,0	0,0	0,0	0,0	0,0	1,9	21,2	74,8	2,0	0,0	0,0
RADEČE	0,0	51,5	48,5	0,0	0,0	0,0	0,0	100,0	0,0	0,0	0,0	0,0
RADENCI	80,9	0,0	10,6	2,9	0,0	5,7	0,0	29,3	70,7	0,0	0,0	0,0
RADLJE OB DRAVI	27,2	13,5	55,1	0,0	4,3	0,0	10,7	22,5	37,6	0,0	29,2	0,0
RADOVLJICA	0,0	35,9	64,1	0,0	0,0	0,0	0,0	11,9	88,1	0,0	0,0	0,0
RAVNE NA KOROŠKEM												
REČICA OB SAVINJI	100,0	0,0	0,0	0,0	0,0	0,0						
RENČE-VOGRSKO	0,0	90,5	9,5	0,0	0,0	0,0	24,5	8,2	0,0	67,4	0,0	0,0
RIBNICA	0,0	0,0	100,0	0,0	0,0	0,0	66,7	0,0	33,3	0,0	0,0	0,0
RIBNICA NA POHORJU	58,7	41,3	0,0	0,0	0,0	0,0	61,5	38,5	0,0	0,0	0,0	0,0
ROGAŠKA SLATINA	0,0	0,0	100,0	0,0	0,0	0,0	0,0	59,5	40,5	0,0	0,0	0,0
ROGAŠOVCI	100,0	0,0	0,0	0,0	0,0	0,0	23,2	76,8	0,0	0,0	0,0	0,0
ROGATEC	38,9	52,4	8,7	0,0	0,0	0,0	38,7	20,0	8,8	0,0	0,0	32,5
RUŠE	0,0	0,0	100,0	0,0	0,0	0,0	0,0	57,5	42,5	0,0	0,0	0,0
SELNICA OB DRAVI	0,0	74,9	0,0	0,0	25,1	0,0	0,0	0,0	100,0	0,0	0,0	0,0
SEMIČ	46,3	43,4	10,3	0,0	0,0	0,0	13,5	79,5	7,1	0,0	0,0	0,0

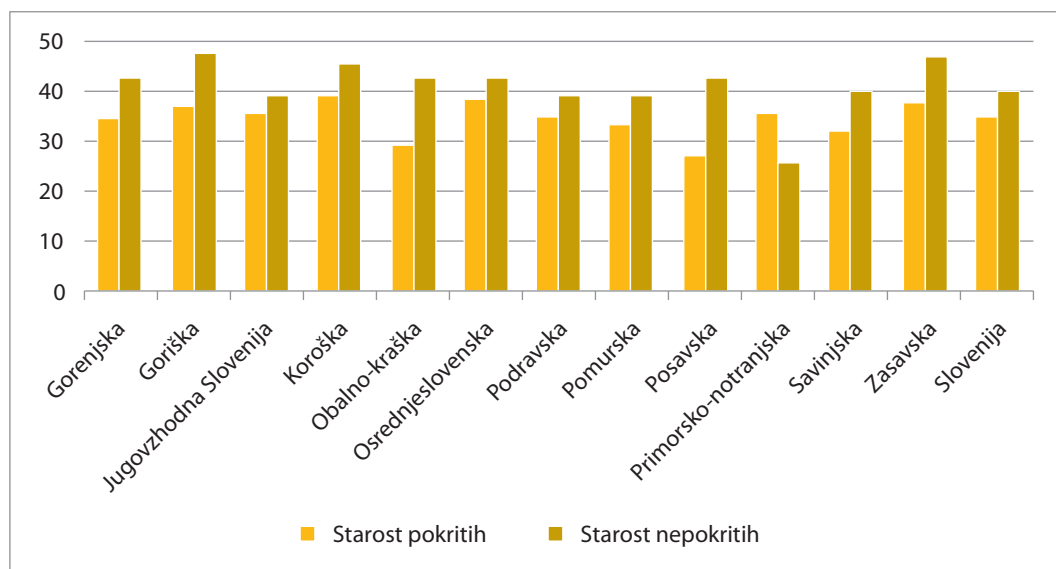
Občina	Odstotek pokritih vadbenih površin (%)						Odstotek nepokritih vadbenih površin (%)					
	do 20 let	21–40 let	41–60 let	61–80 let	81–100 let	nad 100 let	do 20 let	21–40 let	41–60 let	61–80 let	81–100 let	nad 100 let
SEVNICA	42,6	40,2	12,1	5,0	0,0	0,0	2,2	15,4	74,6	0,0	7,8	0,0
SEŽANA	30,4	57,7	11,9	0,0	0,0	0,0	51,5	24,4	19,4	4,7	0,0	0,0
SLOVENSKA BISTRICA	35,9	45,8	18,3	0,0	0,0	0,0	21,8	10,7	28,2	39,4	0,0	0,0
SLOVENSKE KONJICE	0,0	0,0	100,0	0,0	0,0	0,0	0,0	26,6	73,4	0,0	0,0	0,0
SODRAŽICA							0,0	100,0	0,0	0,0	0,0	0,0
SOLČAVA	0,0	100,0	0,0	0,0	0,0	0,0	0,0	100,0	0,0	0,0	0,0	0,0
SREDIŠČE OB DRAVI	0,0	100,0	0,0	0,0	0,0	0,0	0,0	63,4	36,6	0,0	0,0	0,0
STARŠE												
STRAŽA	0,0	100,0	0,0	0,0	0,0	0,0	0,0	100,0	0,0	0,0	0,0	0,0
SV. TROJICA V SLOV. GORICAH	0,0	0,0	100,0	0,0	0,0	0,0	100,0	0,0	0,0	0,0	0,0	0,0
SVETA ANA	100,0	0,0	0,0	0,0	0,0	0,0	26,2	73,8	0,0	0,0	0,0	0,0
SVETI ANDRAŽ V SLOV. GORICAH	0,0	100,0	0,0	0,0	0,0	0,0	0,0	4,6	95,4	0,0	0,0	0,0
SVETI JURIJ OB ŠČAVNICI	0,0	100,0	0,0	0,0	0,0	0,0	20,7	13,7	65,7	0,0	0,0	0,0
SVETI JURIJ V SLOV. GORICAH	100,0	0,0	0,0	0,0	0,0	0,0						
SVETI TOMAŽ	100,0	0,0	0,0	0,0	0,0	0,0	57,8	12,8	29,4	0,0	0,0	0,0
ŠALOVCI	69,4	9,0	21,6	0,0	0,0	0,0	31,2	0,0	68,8	0,0	0,0	0,0
ŠEMPETER-VRTOJBA	37,6	59,0	3,3	0,0	0,0	0,0	0,0	100,0	0,0	0,0	0,0	0,0
ŠENČUR	69,0	31,0	0,0	0,0	0,0	0,0	0,0	7,5	92,5	0,0	0,0	0,0
ŠENTILJ	0,0	100,0	0,0	0,0	0,0	0,0						
ŠENTJERNEJ	31,6	26,3	42,1	0,0	0,0	0,0	23,2	48,8	28,0	0,0	0,0	0,0
ŠENTJUR	0,0	100,0	0,0	0,0	0,0	0,0	0,0	100,0	0,0	0,0	0,0	0,0
ŠENTRUPERT	0,0	100,0	0,0	0,0	0,0	0,0	48,6	51,4	0,0	0,0	0,0	0,0
ŠKOCJAN	8,1	69,0	22,9	0,0	0,0	0,0	2,2	42,0	25,5	4,4	25,8	0,0
ŠKOFJA LOKA	32,9	67,1	0,0	0,0	0,0	0,0	48,0	52,0	0,0	0,0	0,0	0,0
ŠKOFLJICA	100,0	0,0	0,0	0,0	0,0	0,0	23,7	28,2	48,1	0,0	0,0	0,0
ŠMARJE PRI JELŠAH	0,0	100,0	0,0	0,0	0,0	0,0	0,0	100,0	0,0	0,0	0,0	0,0
ŠMARJEŠKE TOPLICE	17,3	0,0	82,7	0,0	0,0	0,0	0,0	38,9	3,5	56,9	0,0	0,8
ŠMARTNO OB PAKI	100,0	0,0	0,0	0,0	0,0	0,0	45,8	16,1	38,1	0,0	0,0	0,0
ŠMARTNO PRI LITJI	0,0	70,9	0,0	0,0	29,1	0,0	0,5	31,9	0,0	64,5	3,1	0,0
ŠOŠTANJ	0,0	54,6	45,4	0,0	0,0	0,0	0,0	13,4	86,6	0,0	0,0	0,0
ŠTORE	0,0	0,0	0,0	100,0	0,0	0,0	100,0	0,0	0,0	0,0	0,0	0,0
TABOR	18,3	0,0	81,7	0,0	0,0	0,0	0,0	64,9	35,1	0,0	0,0	0,0
TIŠINA	0,0	100,0	0,0	0,0	0,0	0,0	0,0	100,0	0,0	0,0	0,0	0,0
TOLMIN	29,1	27,9	36,7	6,3	0,0	0,0	0,0	11,9	2,5	73,7	11,9	0,0

Občina	Odstotek pokritih vadbenih površin (%)						Odstotek nepokritih vadbenih površin (%)					
	do 20 let	21–40 let	41–60 let	61–80 let	81–100 let	nad 100 let	do 20 let	21–40 let	41–60 let	61–80 let	81–100 let	nad 100 let
TRBOVLJE	0,0	94,7	5,3	0,0	0,0	0,0	1,7	5,1	93,2	0,0	0,0	0,0
TREBNJE	100,0	0,0	0,0	0,0	0,0	0,0	100,0	0,0	0,0	0,0	0,0	0,0
TRNOVSKA VAS	0,0	95,7	4,3	0,0	0,0	0,0	41,6	58,4	0,0	0,0	0,0	0,0
TRZIN	66,8	9,7	18,5	0,0	0,0	4,9	27,7	31,2	41,1	0,0	0,0	0,0
TRŽIČ	0,0	100,0	0,0	0,0	0,0	0,0	0,0	100,0	0,0	0,0	0,0	0,0
TURNIŠČE							0,0	100,0	0,0	0,0	0,0	0,0
VELIKA POLANA	100,0	0,0	0,0	0,0	0,0	0,0	52,6	47,4	0,0	0,0	0,0	0,0
VELIKE LAŠČE	0,0	100,0	0,0	0,0	0,0	0,0	0,0	0,0	100,0	0,0	0,0	0,0
VERŽEJ	44,6	55,4	0,0	0,0	0,0	0,0	0,0	73,0	27,0	0,0	0,0	0,0
VIDEM	100,0	0,0	0,0	0,0	0,0	0,0	27,4	0,0	72,6	0,0	0,0	0,0
VIPAVA	0,0	100,0	0,0	0,0	0,0	0,0						
VITANJE	0,0	29,1	70,9	0,0	0,0	0,0	21,2	22,2	56,6	0,0	0,0	0,0
VODICE	10,9	31,4	42,7	15,0	0,0	0,0	0,0	35,8	64,2	0,0	0,0	0,0
VOJNIK	100,0	0,0	0,0	0,0	0,0	0,0	100,0	0,0	0,0	0,0	0,0	0,0
VRANSKO	44,0	8,9	26,4	16,4	0,0	4,3	9,0	26,4	18,2	46,5	0,0	0,0
VRHNIKA	0,0	0,0	100,0	0,0	0,0	0,0	0,0	0,0	100,0	0,0	0,0	0,0
VUZENICA	30,7	8,9	23,9	36,6	0,0	0,0	46,7	28,3	6,7	18,3	0,0	0,0
ZAGORJE OB SAVI	100,0	0,0	0,0	0,0	0,0	0,0	100,0	0,0	0,0	0,0	0,0	0,0
ZAVRČ	55,8	44,2	0,0	0,0	0,0	0,0	25,0	75,0	0,0	0,0	0,0	0,0
ZREČE	24,8	47,7	26,6	0,0	0,0	0,9	1,7	31,1	67,2	0,0	0,0	0,0
ŽALEC	46,9	7,4	45,8	0,0	0,0	0,0	41,3	27,9	14,8	16,0	0,0	0,0
ŽELEZNIKI	100,0	0,0	0,0	0,0	0,0	0,0	33,6	66,4	0,0	0,0	0,0	0,0
ŽETALE	42,2	0,0	57,8	0,0	0,0	0,0	0,0	16,9	74,2	0,0	8,9	0,0
ŽIRI	0,0	0,0	67,2	32,8	0,0	0,0	0,0	11,6	88,4	0,0	0,0	0,0
ŽIROVNICA	13,0	87,0	0,0	0,0	0,0	0,0	13,6	76,7	9,7	0,0	0,0	0,0
ŽUŽEMBERK	30,1	43,0	22,5	2,9	0,9	0,6	18,1	38,8	30,3	8,9	3,5	0,3

Opomba:

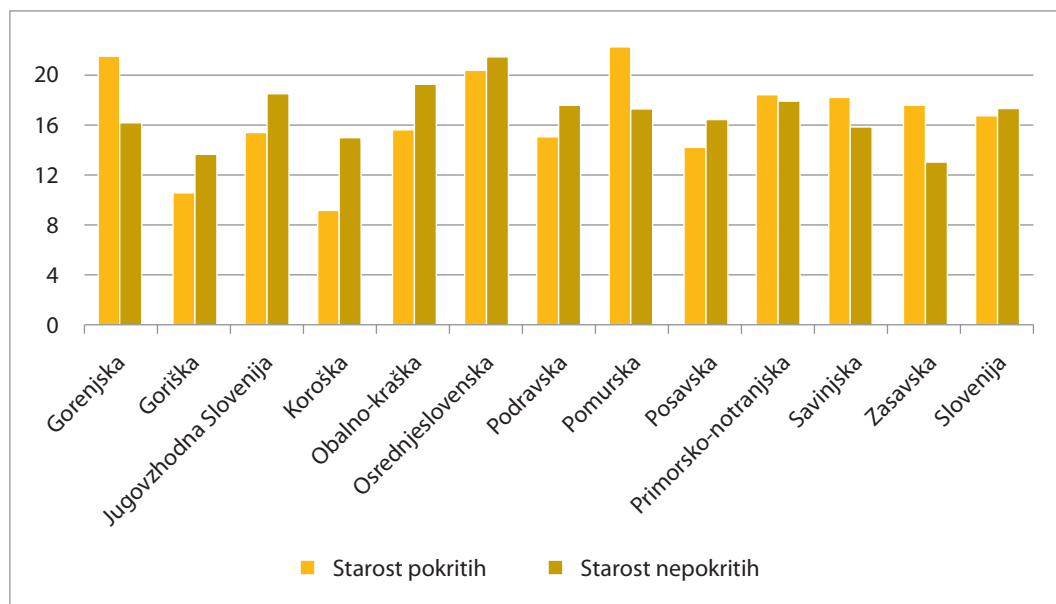
Vadbene površine, ki so stare več kot 150 let, niso upoštevane.

Povprečna starost pokritih in nepokritih vadbenih površin po statističnih regijah

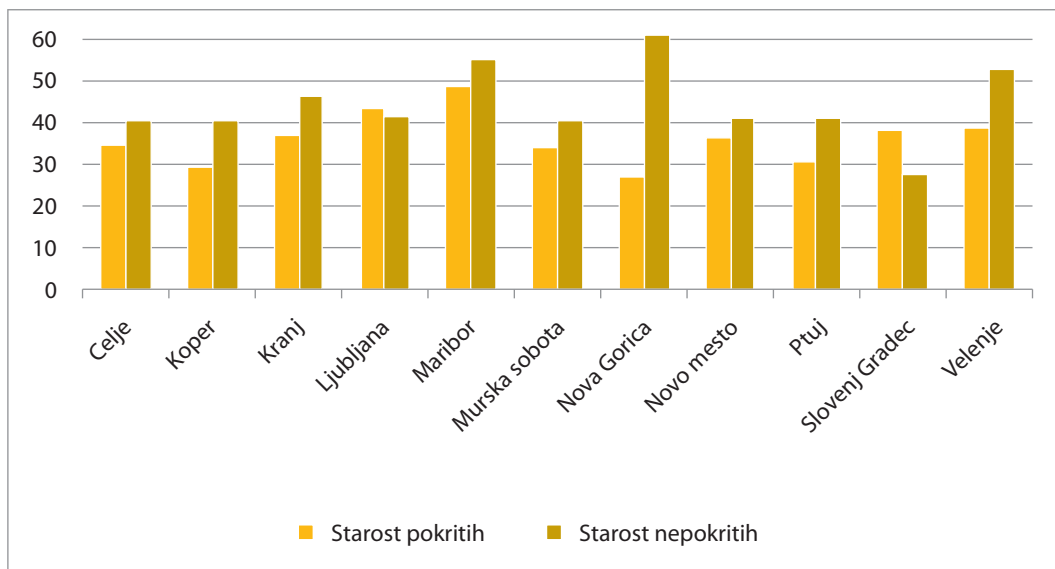


Opomba:
Vadbene površine, ki so stare več kot 150 let, niso upoštevane.

Povprečna starost pokritih in nepokritih vadbenih površin od zadnje posodobitve po statističnih regijah



Povprečna starost pokritih in nepokritih vadbenih površin po mestnih občinah

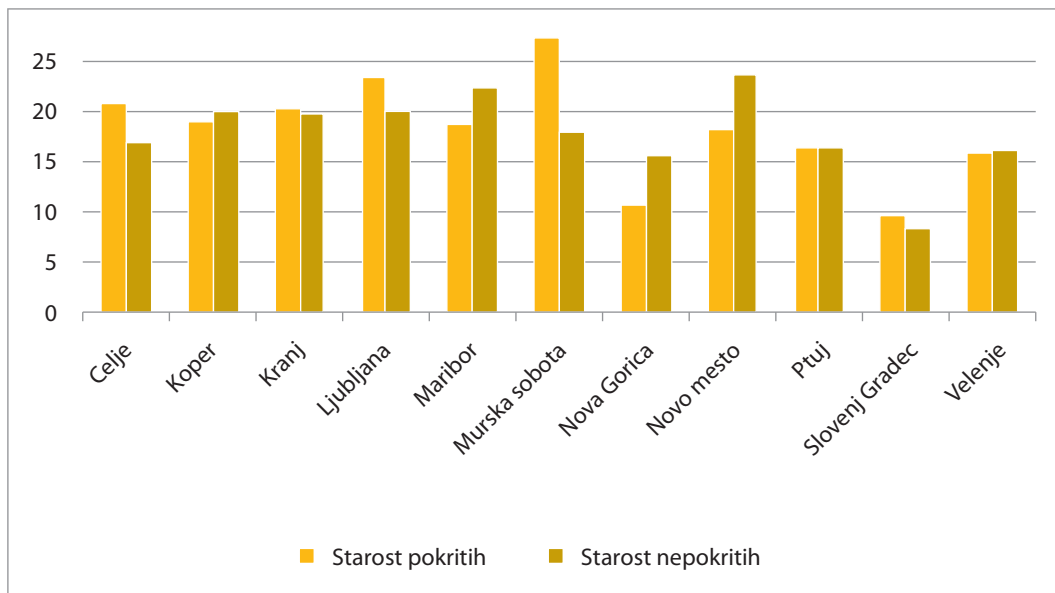


209

Opomba:

Vadbene površine, ki so stare več kot 150 let, niso upoštevane.

Povprečna starost pokritih in nepokritih vadbenih površin od zadnje posodobitve po mestnih občinah



Povprečna starost pokritih in nepokritih vadbenih površin pred in po posodobitvah po ostalih lokalnih skupnostih

Občina	Starost pokritih ¹	Starost nepokritih ¹	Starost pokritih ²	Starost nepokritih ²
AJDOVŠČINA	28,78	56,32	6,46	8,08
ANKARAN	29,66	-	5,03	9,00
APAČE	16,00	41,61	0,00	12,06
BELTINCI	39,00	44,92	0,00	9,02
BENEDIKT	12,00	12,00	0,00	0,00
BISTRICA OB SOTLI	32,13	23,89	2,17	17,88
BLLED	20,87	63,17	2,05	3,83
BLOKE	62,00	23,21	36,00	1,96
BOHINJ	25,72	65,58	1,66	0,87
BOROVNICA	37,00	-	12,00	0,00
BOVEC	44,73	52,89	20,54	6,95
BRASLOVČE	39,55	41,14	8,21	4,45
BRDA	58,52	43,60	0,00	0,42
BREZOVICA	45,82	46,92	22,29	17,16
BREŽICE	27,32	66,34	8,94	20,33
CANKOVA	70,00	37,05	0,00	14,17
CERKLJE NA GORENJSKEM	51,00	45,00	15,00	19,93
CERKNICA	38,24	53,52	10,19	17,94
CERKNO	40,15	45,00	0,00	0,00
CERKVENJAK	29,00	-	0,00	-
CIRKULANE	27,00	12,50	12,00	0,81
ČRENŠOVCI	24,14	36,51	0,00	18,60
ČRNA NA KOROŠKEM	40,10	45,62	4,67	7,20
ČRNOMELJ	32,30	55,24	1,40	8,82
DESTRNIK	33,90	-	5,80	-
DIVAČA	37,00	36,05	19,00	13,39
DOBJE	25,00	25,00	0,00	0,00
DOBREPOLJE	37,27	30,14	1,73	3,95
DOBRNA	42,00	-	0,00	0,00
DOBROVA-POLHOV GRADEC	19,36	41,43	0,00	2,64
DOBROVNIK	22,69	31,00	5,14	2,15
DOL PRI LJUBLJANI	54,46	43,02	3,69	2,65
DOLENJSKE TOPLICE	44,00	39,46	12,92	17,45
DOMŽALE	34,82	42,87	6,61	17,87
DORNAVA	41,00	30,91	14,70	13,18

Občina	Starost pokritih ¹	Starost nepokritih ¹	Starost pokritih ²	Starost nepokritih ²
DRAVOGRAD	37,70	42,80	0,00	13,27
DUPLEK	24,58	38,00	10,15	13,18
GORENJA VAS-POLJANE	32,33	35,78	6,14	0,34
GORIŠNICA	19,00	-	0,00	-
GORJE	14,00	53,00	0,00	0,00
GORNJA RADGONA	58,56	50,33	11,69	13,94
GORNJI GRAD	38,00	-	0,00	0,00
GORNJI PETROVCI	-	34,97	-	16,99
GRAD	20,00	35,38	0,00	9,50
GROSUPLJE	26,60	19,25	0,00	4,05
HAJDINA	-	34,48	-	12,38
HOČE-SLIVNICA	46,62	33,43	8,32	18,73
HODOŠ	-	41,32	14,00	12,11
HORJUL	13,79	49,00	0,00	0,00
HRASTNIK	31,14	52,19	3,80	15,63
HRPELJE-KOZINA	26,00	-	0,00	-
IDRIJA	48,56	19,46	10,59	8,50
IG	14,00	46,00	0,00	8,64
ILIRSKA BISTRICA	30,28	19,25	11,38	3,61
IVANČNA GORICA	29,38	36,76	1,08	9,56
IZOLA	39,57	41,67	1,13	1,31
JESENICE	41,14	53,62	14,54	7,34
JEZERSKO	41,00	34,00	17,00	18,00
JURŠINCI	-	37,00	25,00	18,00
KAMNIK	28,84	39,90	3,02	14,04
KANAL	23,80	19,49	0,76	4,72
KIDRIČEVO	24,57	32,95	4,53	7,50
KOBARID	39,50	45,81	0,00	19,10
KOBILJE	19,00	21,00	0,00	18,00
KOČEVJE	50,94	38,60	9,47	8,98
KOMEN	31,76	42,43	10,76	13,70
KOMENDA	63,00	42,00	0,00	0,00
KOSTANJEVICA NA KRKI	38,00	42,00	15,00	0,00
KOSTEL	21,00	29,28	0,00	0,00
KOZJE	30,33	35,47	1,02	11,23
KRANJSKA GORA	22,62	18,87	2,06	10,45
KRIŽEVCI	31,00	34,15	0,00	10,96

Občina	Starost pokritih ¹	Starost nepokritih ¹	Starost pokritih ²	Starost nepokritih ²
KRŠKO	26,54	34,74	1,79	9,39
KUNGOTA	35,67	27,98	4,36	27,80
KUZMA	-	24,31	0,00	7,05
LAŠKO	26,36	30,00	1,88	15,73
LENART	22,30	29,58	0,00	10,25
LENDAVA	40,47	40,96	8,70	10,91
LITIJA	29,49	58,33	8,26	20,00
LJUBNO	24,08	22,00	12,58	9,07
LJUTOMER	41,59	31,97	13,43	10,29
LOGATEC	30,42	40,04	0,36	1,87
LOG-DRAGOMER	39,00	37,45	0,00	0,00
LOŠKA DOLINA	41,25	20,00	14,84	0,00
LOŠKI POTOK	14,00	14,00	0,00	0,00
LOVRENC NA POHORJU	29,49	38,00	0,00	0,00
LUČE	40,00	38,00	0,00	5,16
LUKOVICA	39,00	36,78	16,25	21,14
MAJŠPERK	12,00	22,51	0,00	4,18
MAKOLE	24,48	39,16	9,94	7,83
MARKOVCI	29,52	30,38	10,08	17,45
MEDVODE	28,34	50,75	11,07	6,06
MENGEŠ	-	35,00	-	19,00
METLIKA	33,90	30,90	0,00	8,88
MEŽICA	40,00	41,88	25,00	2,76
MIKLAVŽ NA DRAVSKEM POLJU	11,00	35,29	0,00	0,37
MIREN-KOSTANJEVICA	36,00	37,53	0,00	6,34
MIRNA	48,00	-	13,00	-
MIRNA PEČ	29,00	50,00	0,00	29,00
MISLINJA	33,16	26,33	15,43	18,58
MOKRONOG-TREBELNO	15,28	13,36	6,37	0,00
MORAVČE	39,00	27,87	0,00	17,09
MORAVSKE TOPLICE	27,93	35,44	1,56	16,36
MOZIRJE	31,99	45,94	8,19	6,54
MUTA	37,00	37,00	0,00	0,00
NAKLO	-	61,00	-	53,00
NAZARJE	16,00	25,84	0,00	0,00
ODRANCI	33,00	46,37	0,00	16,08
OPLOTNICA	17,00	43,00	0,00	0,00

Občina	Starost pokritih ¹	Starost nepokritih ¹	Starost pokritih ²	Starost nepokritih ²
ORMOŽ	27,04	36,53	3,25	6,10
OSILNICA	-	35,84	-	13,45
PESNICA	23,63	42,79	0,00	18,69
PIRAN	23,52	41,64	4,45	9,74
PIVKA	42,70	34,57	8,67	10,92
PODČETRTEK	34,08	29,42	12,06	8,56
PODLEHNIK	11,00	13,00	0,00	11,00
PODVELKA	37,00	30,82	0,00	2,84
POLJČANE	29,89	38,47	0,00	0,00
POLZELA	41,00	20,90	17,48	8,16
POSTOJNA	33,79	35,10	5,38	14,03
PREBOLD	42,00	37,97	0,00	11,85
PREDDVOR	51,00	84,61	14,00	18,08
PREVALJE	26,57	72,26	0,00	0,16
PUCONCI	-	32,23	18,00	17,45
RAČE-FRAM	27,66	56,76	12,18	4,52
RADEČE	30,80	49,26	9,89	7,12
RADENCI	35,35	39,00	12,60	1,93
RADLJE OB DRAVI	14,01	46,80	3,28	17,80
RADOVLJICA	36,28	36,46	4,70	7,51
RAVNE NA KOROŠKEM	42,59	47,11	5,74	3,69
RAZKRIŽJE	-	-	-	-
REČICA OB SAVINJI	17,00	-	0,00	-
RENČE-VOGRSKO	40,48	46,87	12,67	31,34
RIBNICA	41,00	25,33	0,00	0,00
RIBNICA NA POHORJU	21,19	22,86	9,50	5,72
ROGAŠKA SLATINA	57,00	35,25	0,00	21,83
ROGAŠOVCI	8,00	33,41	0,00	6,73
ROGATEC	23,91	25,61	0,69	6,85
RUŠE	42,00	31,07	18,00	0,00
SELNICA OB DRAVI	36,08	49,00	5,84	6,85
SEMIČ	22,08	30,69	2,55	0,84
SEVNICA	34,18	48,96	1,09	18,65
SEŽANA	30,85	30,85	6,62	5,65
SLOVENSKA BISTRICA	23,73	46,12	0,49	15,89
SLOVENSKE KONJICE	60,00	45,27	0,00	4,80
SODRAŽICA	-	39,00	-	8,88

Občina	Starost pokritih ¹	Starost nepokritih ¹	Starost pokritih ²	Starost nepokritih ²
SOLČAVA	29,00	37,00	2,30	11,00
SREDIŠČE OB DRAVI	39,00	38,00	0,00	21,62
STARŠE	25,00	32,00	0,00	0,00
STRAŽA	43,00	13,00	0,00	8,00
SV. TROJICA V SLOV. GORICAH	11,00	31,23	0,00	10,00
SVETA ANA	37,00	42,49	0,00	2,62
SVETI ANDRAŽ V SLOV. GORICAH	39,00	34,80	0,00	0,00
SVETI JURIJ OB ŠČAVNICI	18,00	-	0,00	0,00
SVETI JURIJ V SLOV. GORICAH	18,00	28,69	0,00	-
SVETI TOMAŽ	25,18	38,71	0,00	8,03
ŠALOVCI	20,63	32,49	3,24	11,70
ŠEMPETER-VRTOJBA	20,42	57,02	1,43	16,13
ŠENČUR	37,00	-	3,95	12,73
ŠENTILJ	30,42	27,69	23,00	-
ŠENTJERNEJ	38,00	30,00	9,53	2,17
ŠENTJUR	28,00	20,06	19,00	0,00
ŠENTRUPERT	36,78	51,90	0,00	8,88
ŠKOCJAN	27,42	21,34	4,01	19,36
ŠKOFJA LOKA	20,00	36,78	7,15	0,00
ŠKOFLJICA	27,00	29,00	0,00	10,62
ŠMARJE PRI JELŠAH	47,78	52,56	0,00	6,00
ŠMARJEŠKE TOPLICE	9,00	29,82	10,75	23,18
ŠMARTNO OB PAKI	49,36	53,20	0,00	3,29
ŠMARTNO PRI LITIJI	46,40	51,44	2,92	5,50
ŠOŠTANJ	78,00	16,00	22,57	0,00
ŠTORE	45,16	35,78	26,00	0,00
TABOR	39,00	38,00	0,00	0,00
TIŠINA	35,40	67,33	0,00	12,00
TOLMIN	35,16	42,32	11,07	11,89
TRBOVLJE	12,00	18,00	12,79	22,73
TREBNJE	28,05	22,85	0,00	0,00
TRNOVSKA VAS	23,76	30,98	17,41	7,70
TRZIN	29,00	34,84	0,60	3,57
TRŽIČ	-	40,00	3,81	7,68
TURNIŠČE	9,00	16,53	-	0,00
VELIKA POLANA	28,00	55,51	0,00	7,45
VELIKE LAŠČE	19,43	34,69	0,00	23,40

Občina	Starost pokritih ¹	Starost nepokritih ¹	Starost pokritih ²	Starost nepokritih ²
VERŽEJ	18,00	48,03	0,00	8,53
VIDEM	36,62	-	0,00	12,75
VIPAVA	38,05	30,32	0,00	0,00
VITANJE	42,47	38,83	14,62	14,53
VODICE	10,00	10,00	1,35	4,87
VOJNIK	34,22	50,56	0,00	0,00
VRANSKO	47,00	48,08	1,36	25,65
VRHNIKA	43,94	31,71	0,00	0,00
VUZENICA	20,00	19,00	2,97	13,08
ZAGORJE OB SAVI	23,44	29,12	0,00	15,82
ZAVRČ	35,18	46,47	8,41	0,00
ZREČE	29,32	33,56	18,55	17,29
ŽALEC	17,00	20,66	7,62	3,99
ŽELEZNIKI	30,88	41,89	0,00	0,00
ŽETALE	55,49	41,25	4,64	21,07
ŽIRI	24,06	29,14	12,81	9,07
ŽIROVNICA	28,78	56,32	17,09	9,72
ŽUŽEMBERK	29,66	-	6,46	8,08

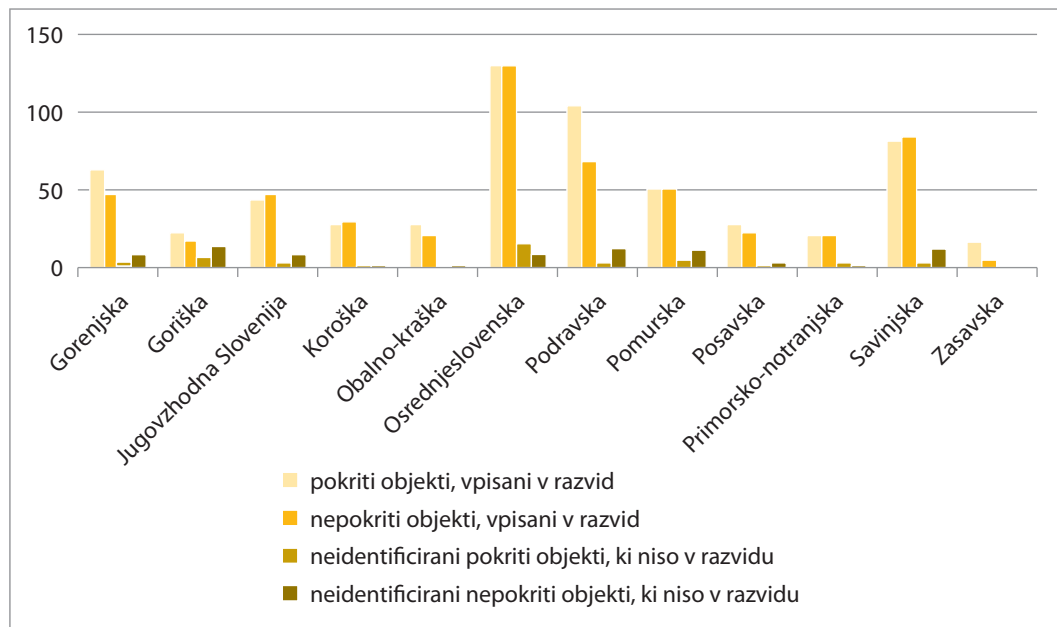
Opomba:

- Ni podatka (pomeni, da se starost objektov v tej občini ni izračunala zaradi manjkajočih podatkov, kot so letnica izgradnje, letnica zadnje posodobitve, podatka o površini vadbenih prostorov, objekt ni vpisan v razvid).
- ¹ Niso se upoštevale vadbene površine, ki so stare več kot 150 let.
- ² Starost objektov po zadnji posodobitvi.

14.2 Šolski objekti

Upoštevajo se samo šolski objekti (OŠ in SŠ), ki so vpisani v razvid ter preostali, ki niso vpisani v razvid.

Število šolskih športnih objektov po statističnih regijah



Opomba:

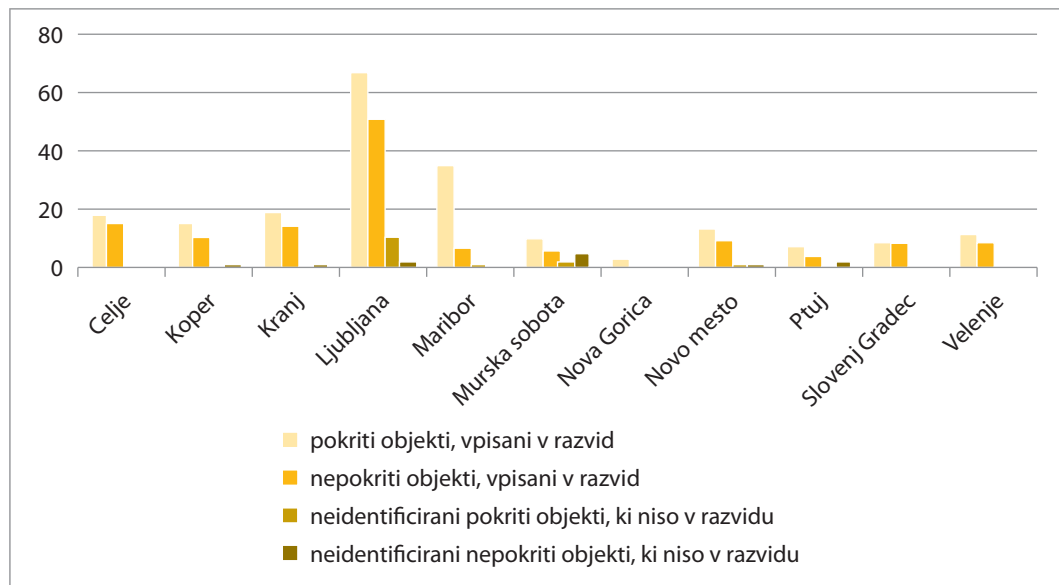
- Podatki so pridobljeni iz razvida športnih objektov MIZŠ.
- Neidentificirani objekti pomenijo, da so objekti zavedeni v evidenco športnih objektov, vendar niso vpisani v razvid športnih objektov na MIZŠ.

Statistična regija	Pokriti objekti, vpisani v razvid	Nepokriti objekti, vpisani v razvid	Neidentificirani pokriti objekti, ki niso v razvidu	Neidentificirani nepokriti objekti, ki niso v razvidu
Gorenjska	63	46	1	8
Goriška	22	17	6	14
Jugovzhodna Slovenija	43	47	3	9
Koroška	28	29	1	1
Obalno-kraška	28	21	0	2
Osrednjeslovenska	130	130	17	10
Podravska	103	66	3	13
Pomurska	51	50	3	11
Posavska	27	24	1	4
Primorsko-notranjska	20	20	3	1
Savinjska	88	85	3	13
Zasavska	16	4	0	0
*	0	0	3	2
Slovenija	619	539	44	88

Opomba:

* Objekt nima določene regije.

Število šolskih športnih objektov po mestnih občinah



217

Opomba:

- Podatki so pridobljeni iz razvida športnih objektov MIZŠ.
- Neidentificirani objekti pomenijo, da so objekti zavedeni v evidenco športnih objektov, vendar niso vpisani v razvid športnih objektov na MIZŠ.

Mestna občina	Pokriti objekti, vpisani v razvid	Nepokriti objekti, vpisani v razvid	Neidentificirani pokriti objekti, ki niso v razvidu	Neidentificirani nepokriti objekti, ki niso v razvidu
Celje	18	15	0	0
Koper	15	11	0	1
Kranj	19	14	0	1
Ljubljana	67	51	10	2
Maribor	35	7	1	0
Murska Sobota	10	6	2	5
Nova Gorica	3	0	0	0
Novo mesto	13	10	1	1
Ptuj	7	4	0	2
Slovenj Gradec	8	8	0	0
Velenje	12	8	0	0

Število šolskih športnih objektov po ostalih lokalnih skupnostih

Občina	Pokriti objekti, vpisani v razvid	Nepokriti objekti, vpisani v razvid	Neidentificirani pokriti objekti, ki niso v razvidu	Neidentificirani nepokriti objekti, ki niso v razvidu
AJDOVŠČINA	2	6	0	3
ANKARAN	1	1	0	0
APAČE	1	2	0	0
BELTINCI	1	1	0	0
BENEDIKT	1	1	0	0
BISTRICA OB SOTLI	1	1	0	0
BLED	1	3	0	0
BLOKE	1	1	0	0
BOHINJ	1	0	0	0
BOROVNICA	1	0	0	0
BOVEC	1	1	0	0
BRASLOVČE	3	1	0	0
BRDA	1	1	0	0
BREZOVICA	4	3	0	0
BREŽICE	9	5	1	1
CANKOVA	1	1	0	0
CERKLJE NA GORENJSKEM	1	2	0	0
CERKNICA	4	4	3	1
CERKNO				
CERKVENJAK	0	1	0	0
CIRKULANE	1	0	0	0
ČRENŠOVCI	2	1	0	0
ČRNA NA KOROŠKEM	1	2	0	0
ČRNOMELJ	6	4	0	0
DESTRNIK	2	0	0	1
DIVAČA	1	2	0	0
DOBJE	1	1	0	0
DOBREPOLJE	1	4	0	0
DOBRNA	1	1	0	1
DOBROVA-POLHOV GRADEC	3	4	0	0
DOBROVNIK	2	2	0	0
DOL PRI LJUBLJANI	1	1	0	0
DOLENJSKE TOPLICE	1	3	0	0
DOMŽALE	6	6	0	1
DORNAVA	1	2	0	0
DRAVOGRAD	2	3	0	0
DUPLEK	2	3	0	0

Občina	Pokriti objekti, vpisani v razvid	Nepokriti objekti, vpisani v razvid	Neidentificirani pokriti objekti, ki niso v razvidu	Neidentificirani nepokriti objekti, ki niso v razvidu
GORENJA VAS-POLJANE	2	5	0	1
GORIŠNICA	1	0	0	0
GORJE	1	1	0	0
GORNJA RADGONA	3	3	0	0
GORNJI GRAD	1	1	0	0
GORNJI PETROVCI	0	1	0	0
GRAD	1	1	0	0
GROSUPLJE	3	6	2	3
HAJDINA	0	0	1	1
HOČE-SLIVNICA	2	2	1	1
HODOŠ	1	1	0	0
HORJUL	2	1	0	0
HRASTNIK	2	0	0	0
HRPELJE-KOZINA				
IDRIJA	2	2	1	0
IG	1	1	0	0
ILIRSKA BISTRICA	6	8	0	0
IVANČNA GORICA	2	6	3	0
IZOLA	3	1	0	0
JESENICE	6	3	0	0
JEZERSKO	1	0	0	0
JURŠINCI	0	0	0	1
KAMNIK	8	8	0	1
KANAL	4	2	0	0
KIDRIČEVO	2	2	0	0
KOBARID	2	1	0	0
KOBILJE	1	0	0	0
KOČEVJE	1	0	0	0
KOMEN	2	0	0	1
KOMENDA	2	1	0	0
KOSTANJEVICA NA KRKI	1	2	0	0
KOSTEL	1	1	0	0
KOZJE	2	3	0	0
KRANJSKA GORA	3	2	1	0
KRIŽEVCI	1	1	0	2
KRŠKO	12	12	0	3
KUNGOTA	2	1	0	0
KUZMA	1	1	0	0

Občina	Pokriti objekti, vpisani v razvid	Nepokriti objekti, vpisani v razvid	Neidentificirani pokriti objekti, ki niso v razvidu	Neidentificirani nepokriti objekti, ki niso v razvidu
LAŠKO	4	10	1	0
LENART	2	2	0	0
LENDAVA	3	4	0	0
LITIJA	4	11	0	0
LJUBNO	2	0	0	0
LJUTOMER	8	7	0	1
LOGATEC	6	2	0	1
LOG-DRAGOMER	1	1	0	0
LOŠKA DOLINA	1	2	0	0
LOŠKI POTOK	1	1	0	0
LOVRENC NA POHORJU	1	1	0	0
LUČE	1	1	0	0
LUKOVICA	3	3	0	0
MAJŠPERK	1	3	0	0
MAKOLE	2	1	0	0
MARKOVCI	2	0	0	1
MEDVODE	4	6	0	0
MENGES	0	1	1	1
METLIKA	2	4	1	1
MEŽICA	1	0	0	0
MIKLAVŽ NA DRAVSKEM POLJU	1	1	0	0
MIREN-KOSTANJEVICA	1	2	0	0
MIRNA	1	1	0	0
MIRNA PEČ	1	1	0	0
MISLINJA	4	4	0	0
MOKRONOG-TREBELNO	1	2	1	1
MORAVČE	3	1	0	0
MORAVSKE TOPLICE	3	3	0	0
MOZIRJE	2	3	0	0
MUTA	1	1	0	0
NAKLO	0	0	0	3
NAZARJE	0	0	1	2
ODRANCI	1	1	0	0
OPLOTNICA	1	3	0	0
ORMOŽ	6	0	0	2
OSILNICA				
PESNICA	3	2	0	0

Občina	Pokriti objekti, vpisani v razvid	Nepokriti objekti, vpisani v razvid	Neidentificirani pokriti objekti, ki niso v razvidu	Neidentificirani nepokriti objekti, ki niso v razvidu
PIRAN	6	2	0	0
PIVKA	2	2	0	0
PODČETRTEK	2	2	0	1
PODLEHNIK	1	0	0	0
PODVELKA	1	4	0	0
POLJČANE	1	1	0	0
POLZELA	6	3	0	0
POSTOJNA	1	1	0	0
PREBOLD	1	1	0	0
PREDDVOR	1	1	0	0
PREVALJE	2	4	0	0
PUCONCI	2	0	0	0
RAČE-FRAM	1	1	0	0
RADEČE	3	2	0	0
RADENCI	4	2	0	0
RADLJE OB DRAVI	8	4	0	0
RADOVLJICA	2	1	1	1
RAVNE NA KOROŠKEM	0	0	0	2
RAZKRIŽJE	0	0	1	0
REČICA OB SAVINJI	0	0	3	0
RENČE-VOGRSKO	1	1	0	2
RIBNICA	2	1	0	0
RIBNICA NA POHORJU	3	4	0	0
ROGAŠKA SLATINA	1	3	0	0
ROGAŠOVCI	0	0	0	1
ROGATEC	2	3	0	0
RUŠE	1	2	0	0
SELNICA OB DRAVI	3	1	0	0
SEMIČ	5	5	0	0
SEVNICA	0	4	0	0
SEŽANA	10	12	0	1
SLOVENSKA BISTRICA	3	3	0	0
SLOVENSKE KONJICE	1	2	0	0
SODRAŽICA	1	0	0	0
SOLČAVA				
SREDIŠČE OB DRAVI	1	0	0	0
STARŠE	1	1	0	0

Občina	Pokriti objekti, vpisani v razvid	Nepokriti objekti, vpisani v razvid	Neidentificirani pokriti objekti, ki niso v razvidu	Neidentificirani nepokriti objekti, ki niso v razvidu
STRAŽA	1	1	0	0
SV. TROJICA V SLOV. GORICAH	1	2	0	2
SVETA ANA	1	1	0	0
SVETI ANDRAŽ V SLOV. GORICAH	1	1	0	0
SVETI JURIJ OB ŠČAVNICI	1	0	0	0
SVETI JURIJ V SLOV. GORICAH	1	0	0	0
SVETI TOMAŽ	4	2	0	0
ŠALOVCI	2	0	0	2
ŠEMPETER-VRTOJBA	2	4	0	0
ŠENČUR	1	1	0	0
ŠENTILJ	9	8	0	3
ŠENTJERNEJ	1	1	0	0
ŠENTJUR	1	1	0	0
ŠENTRUPERT	6	5	0	0
ŠKOCJAN	2	2	0	0
ŠKOFJA LOKA	0	7	0	0
ŠKOFLJICA	1	1	0	2
ŠMARJE PRI JELŠAH	2	1	0	0
ŠMARJEŠKE TOPLICE	0	5	0	0
ŠMARTNO OB PAKI	3	1	0	0
ŠMARTNO PRI LITJI	2	1	0	0
ŠOŠTANJ	1	2	0	0
ŠTORE	1	0	2	4
TABOR				
TIŠINA	7	2	0	0
TOLMIN	3	5	0	2
TRBOVLJE	0	0	0	1
TREBNJE	1	1	1	0
TRNOVSKA VAS	4	1	0	1
TRZIN	1	1	0	0
TRŽIČ	1	4	0	0
TURNIŠČE	1	1	1	1
VELIKA POLANA				
VELIKE LAŠČE	2	3	0	0
VERŽEJ	1	0	0	7
VIDEM	1	1	0	0
VIPAVA	2	1	0	0

Občina	Pokriti objekti, vpisani v razvid	Nepokriti objekti, vpisani v razvid	Neidentificirani pokriti objekti, ki niso v razvidu	Neidentificirani nepokriti objekti, ki niso v razvidu
VITANJE	3	4	0	0
VODICE	1	0	0	0
VOJNIK	2	0	0	1
VRANSKO	1	2	0	0
VRHNIKA	7	2	0	0
VUZENICA	1	1	0	0
ZAGORJE OB SAVI	2	1	0	4
ZAVRČ	6	4	0	1
ZREČE	5	3	0	0
ŽALEC	1	1	0	0
ŽELEZNIKI	1	1	0	0
ŽETALE	1	1	0	0
ŽIRI	2	6	0	0
ŽIROVNICA	2	6	0	3
ŽUŽEMBERK	1	1	0	0
*	0	0	3	2

Opomba:

- Podatki so pridobljeni iz razvida športnih objektov MIZŠ.
- Neidentificirani objekti pomenijo, da so objekti zavedeni v evidenco športnih objektov, vendar niso vpisani v razvid športnih objektov na MIZŠ.
- * Objekt nima določene občine.

15 Metodološka pojasnila športnih objektov

224

15.1 Viri zbranih podatkov

Podatki so pridobljeni iz naslednjih virov:

- MIZŠ:
- nrazvid športnih objektov.
- nnnStatistični urad Republike Slovenije:
- nstatistične regije [8],
- nnnštevilo prebivalcev [6].

15.2 Pojasnila k izračunom

Površina pokritih in nepokritih vadbenih prostorov glede na 1000 prebivalcev po statističnih regijah

Seštevek vseh pokritih/nepokritih površin vadbenih prostorov se deli s številom prebivalcev v tej statistični regiji (število prebivalcev na dan 1. 1. xxxx [6]. Kvocient se pomnoži s 1000.

Starost pokritih/nepokritih športnih objektov

Seštevek pokritih/nepokritih športnih objektov, ki imajo leto izgradnje v določenem starostnem obdobju.

Odstotek površin pokritih/nepokritih vadbenih prostorov in njihova starost po statističnih regijah

Seštevek pokritih/nepokritih površin vadbenih prostorov, ki imajo leto izgradnje v določenem starostnem obdobju v izbrani statistični regiji, se deli s skupno površino pokritih/nepokritih vadbenih prostorov v tej statistični regiji.

Povprečna starost pokritih in nepokritih vadbenih površin po statističnih regijah

Seštevek pokritih/nepokritih vadbenih površin v izbrani statistični regiji se deli s skupnim seštevkom izračuna posamezne površine pokrite/nepokrite vadbene površine, ki se pomnoži s trenutno starostjo vadbenega prostora v tej statistični regiji.

Povprečna starost pokritih in nepokritih vadbenih površin od zadnje posodobitve po statističnih regijah

Seštevek pokritih/nepokritih vadbenih površin v izbrani statistični regiji se deli s skupnim seštevkom izračuna posamezne površine pokrite/nepokrite vadbene površine, ki se pomnoži z zadnjo starostjo posodobitve vadbenega prostora v tej statistični regiji.

16 Priloge

226

BDP tekoče cene (po letih), stopnja inflacije, tečaj EUR in proračun RS

Leto	BDP - tekoče cene (mio EUR)	Povprečni letni indeks cen življenjskih potrebščin	Proračun RS (v EUR)
2012	35.988,00	102,6	7.887.035.269,70
2013	35.908,00	101,8	7.779.413.955,10
2014	37.303,00	100,2	8.459.465.915,07
2015	38.570,00	99,5	8.520.949.361,79
2016	40.418,00	99,9	8.315.542.209,30

Opomba:

Stopnjo inflacije merimo z indeksom cen življenjskih potrebščin. Podatki iz publikacije so intervalni, zato je ustrezen deflator povprečni letni indeks [3].

17 Viri in literatura

1. Računsko sodišče Republike Slovenije (2006). Revizijsko poročilo: Kdo in kako uresničuje javni interes na področju športa? Številka: 1211-4/2005-19 (spletni dokument). Dostopno na naslovu: <http://www.rs-rs.si/rsrs/rsrs.nsf/1/6839064D85DC587BC12571A80042737B>. Dobljeno 26. 09. 2017.
2. Zakon o športu. Uradni list RS, št. 29/17 (spletni dokument). Dostopno na naslovu: <http://www.pisrs.si/Pis.web/pregledPredpisa?id=ZAKO6853>. Dobljeno 26. 09. 2017.
3. SURS. Indeks inflacije (spletni dokument). Dostopno na naslovu: <http://www.stat.si/StatWeb/pregled-podrocja?idp=2&headerbar=1#tabPodatki>. Dobljeno 26. 09. 2017.
4. KOLAR, E., JURAK, G. in KOVAČ, M. (ur.). Analiza nacionalnega programa športa v Republiki Sloveniji 2000–2010 (spletni dokument). Ljubljana: Fakulteta za šport (2010). Dostopno na naslovu: http://www.fsp.uni-lj.si/COBISS/Monografije/Analiza.nac.prog.sporta2010_1.pdf. Dobljeno 26. 09. 2017.
5. SURS. Uvedba evra v državni statistiki. Objavljanje statističnih podatkov (spletni dokument). Dostopno na: www.stat.si/StatWeb/doc/sosvet/Sosvet_05/Sos05_s610-2006.doc. Dobljeno 26. 09. 2017.
6. SURS. Prebivalstvo (spletni dokument). Dostopno na naslovu: http://pxweb.stat.si/pxweb/dialog/varval.asp?ma=H131S&ti=&path=.%2FDatabase%2FHitre_Repozitorij%2F&xu=&yp=&lang=2. Dobljeno 26. 09. 2017.
7. SURS. Bruto domači proizvod in bruto nacionalni dohodek, Slovenija, letno (spletni dokument). Dostopno na naslovu: http://pxweb.stat.si/pxweb/Database/Ekonomsko/03_nacionalni_racuni/05_03019_BDP_letni/05_03019_BDP_letni.asp. Dobljeno 26. 09. 2017.
8. SURS. Slovenske občine v številkah 2013 (spletni dokument). Dostopno na naslovu: <http://www.stat.si/statweb/prikazi-novico?id=5200&idp=20&headerbar=17>. Dobljeno 26. 09. 2017.
9. Bilten javnih financ (Državni proračun 1992–2016). Dostopno na naslovu: http://www.mf.gov.si/si/delovna_podrocja/javne_finance/tekoca_gibanja_v_javnih_financah/bilten_javnih_financ/. Dobljeno 26. 09. 2017.
10. Ministrstvo za izobraževanje, znanost in šport. Dostopno na naslovu: <http://mizs.gov.si>. Dobljeno 26. 09. 2017.
11. Fundacija za šport. Dostopno na naslovu: www.fundacijazasport.org. Dobljeno 26. 09. 2017.

12. Banka Slovenije - Oddelek za finančno statistiko, Statistični urad RS - Sektor za splošno metodologijo in standarde. Priporočena metodologija preračunavanja statističnih časovnih vrst ob prehodu na novo denarno valuto (spletni dokument). Dostopno na naslovu: http://www.stat.si/doc/evro/evro_methodologija-preracun.pdf. Dobljeno 26. 09. 2017.
13. Nacionalni program športa v Republiki Sloveniji za obdobje 2014-2023. Uradni list RS, št. 26/2014 (spletni dokument). Dostopno na naslovu: <https://www.uradni-list.si/1/content?id=117074>. Dobljeno 26. 09. 2017.
14. Pogoji, pravila in kriteriji za registriranje in kategoriziranje športnikov v Republiki Sloveniji (številka dokumenta: 013-128/2013-13-3, Ljubljana, 17. 12. 2013, potrjeno na 13. redni seji Strokovnega sveta RS za šport 17. 12. 2013). Dostopno na naslovu: [http://www.olympic.si/datoteke/Kriteriji_za_registracijo%26kategorizacijo_2014\(1\).pdf](http://www.olympic.si/datoteke/Kriteriji_za_registracijo%26kategorizacijo_2014(1).pdf). Dobljeno 26. 09. 2017.
15. Informator 1. Uradni razpisi interesnih programov športa otrok in mladine za šolsko leto 2017/2018. ZŠRS Planica (spletni dokument). Dostopno na naslovu: <http://www.sportmladih.net/informator>. Dobljeno 26. 09. 2017.
16. Evidenca vzgojno-izobraževalnih zavodov in vzgojno-izobraževalnih programov (spletni dokument). Dostopno na naslovu: <https://krka1.mss.edus.si/registriweb/Default.aspx>. Dobljeno 30. 05. 2016.
17. Interno gradivo: Vmesna evalvacija programa »Zdrav življenjski slog« za obdobje šolskih let 2013/2014 in 2014/2015.
18. Pravilnik o vodenju razvidov po Zakonu o športu. Uradni list RS, št. 108/2008 (spletni dokument). Dostopno na: <http://www.uradni-list.si/1/objava.jsp?urlid=2008108&stevilka=4639>. Dobljeno 26. 09. 2017.
19. Strasser, Š. (2007). Marketing zimskega športnega objekta – nordijskega centra. Ljubljana: Univerza v Ljubljani, Fakulteta za družbene vede (spletni dokument). Dostopno na naslovu: <http://dk.fdv.uni-lj.si/diplomska/pdfs/Strasser-Spela.PDF>. Dobljeno 26. 09. 2017.
20. Seznam kategoriziranih športnikov (spletni dokument). Dostopno na naslovu: <http://www.olympic.si/sportniki/registracija-in-kategorizacija>. Dobljeno 26. 09. 2017.

