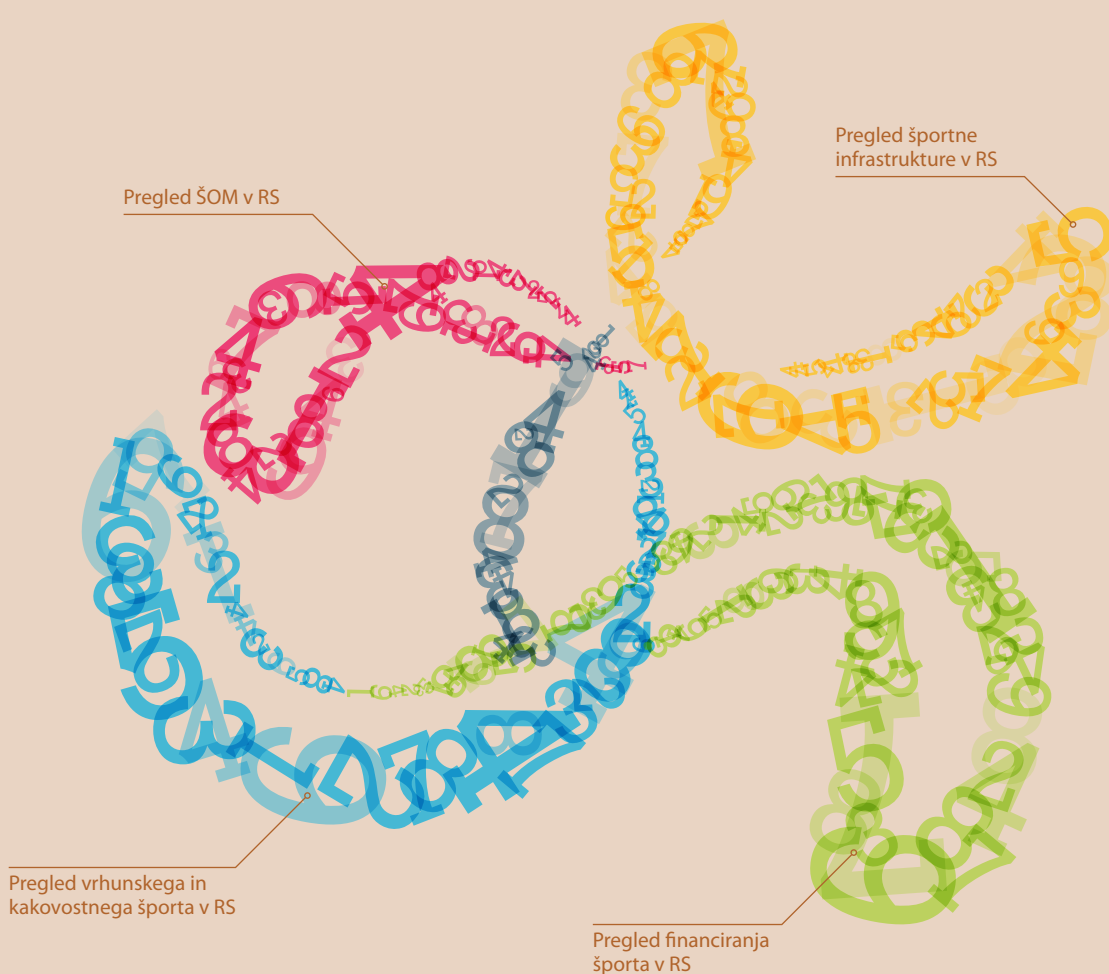


Šport v številkah

Številka 1/2018

PREGLED ŠPORTA V REPUBLIKI SLOVENIJI

v obdobju od leta 2013 do 2018





REPUBLIKA SLOVENIJA
**MINISTRSTVO ZA IZOBRAŽEVANJE,
ZNANOST IN ŠPORT**

ŠPORT V ŠTEVILKAH

Pregled športa v Republiki Sloveniji v obdobju od leta 2013 do 2018

Številka 1/2018

oktober, 2018

ŠPORT V ŠTEVILKAH

Pregled športa v Republiki Sloveniji v obdobju od leta 2013 do 2018

Izdal in založil

Zavod za šport Republike Slovenije Planica, Dunajska cesta 22, 1000 Ljubljana.

Uporaba in objava podatkov je dovoljena le z navedbo vira.

Avtor

mag. Saša Grujić

Odgovorna oseba

Gabrijel Gros

Jezikovni pregled

Polona Otoničar Pajk

Oblikovanje naslovnice

Računovodstvo Jarm, Nada Jarm, s. p.

Oblikovanje in prelom

Računovodstvo Jarm, Nada Jarm, s. p.

Tisk

Tiskarna knjigoveznica Radovljica, d. o. o.

Naklada

100

ISSN: 2232 – 3937

Kazalo

| | | |
|-----|----------------------------------------------------------------------------------------------------------------------|-----------|
| | Kazalo | 3 |
| 1 | Uvod | 8 |
| 2 | Kratice in statistična znamenja | 11 |
| 3 | Definicije izrazov | 13 |
| | Pregled financiranja športa v RS v obdobju od leta 2013 do 2017 | 17 |
| 4 | Področja NPŠ | 18 |
| 5 | Statistični prikazi financiranja športa v RS | 22 |
| 5.1 | Javna sredstva – splošno | 22 |
| | Javna sredstva glede na BDP v RS (%) | 22 |
| | Javna sredstva glede na BDP po statističnih regijah v RS | 23 |
| | Delež sredstev MIZŠ, LS glede na proračun RS (%) | 23 |
| | Javna sredstva v letih od 2014 do 2017 in revalorizacija (v mio EUR) | 24 |
| | Javna sredstva – 6.1 ŠPORTNI PROGRAMI po virih (v mio EUR) | 24 |
| | Javna sredstva – 6.1 ŠPORTNI PROGRAMI (področja) po virih (v mio EUR) | 25 |
| | Javna sredstva – 6.2 ŠPORTNI OBJEKTI IN POVRŠINE ZA ŠPORT V NARAVI po virih (v mio EUR) | 25 |
| | Lokalna sredstva – 6.2 ŠPORTNI OBJEKTI IN POVRŠINE ZA ŠPORT V NARAVI po virih (delež sofinanciranja – %) | 26 |
| | Javna sredstva – 6.3 RAZVOJNE DEJAVNOSTI V ŠPORTU po virih (v mio EUR) | 26 |
| | Javna sredstva – 6.4 ORGANIZIRANOST V ŠPORTU po virih (v mio EUR) | 27 |
| | Javna sredstva – 6.5 ŠPORTNE PRIREDITVE IN PROMOCIJA ŠPORTA po virih (v mio EUR) | 27 |
| | Javna sredstva – 6.6 DRUŽBENA IN OKOLJSKA ODGOVORNOST V ŠPORTU po virih (v tisoč EUR) | 28 |
| 5.2 | Sredstva lokalnih skupnosti | 29 |
| | Javna sredstva »6.1 PROGRAMI ŠPORTA« na prebivalca za statistične regije (v EUR) | 29 |
| | Javna sredstva »6.1 PROGRAMI ŠPORTA – po področjih« na prebivalca za statistične regije (v EUR) v letu 2017 | 30 |
| | Javna sredstva »6.2 ŠPORTNI OBJEKTI IN POVRŠINE ZA ŠPORT V NARAVI« na prebivalca za statistične regije (v EUR) | 31 |
| | Javna sredstva »6.3 RAZVOJNE DEJAVNOSTI V ŠPORTU« na prebivalca za statistične regije (v EUR) | 31 |
| | Javna sredstva »6.4 ORGANIZIRANOST V ŠPORTU« na prebivalca za statistične regije (v EUR) | 32 |
| | Javna sredstva »6.5 ŠPORTNE PRIREDITVE IN PROMOCIJA ŠPORTA« na prebivalca za statistične regije (v EUR) | 33 |
| | Javna sredstva »6.1 PROGRAMI ŠPORTA« na prebivalca za mestne občine (v EUR) | 33 |
| | Javna sredstva »6.1 PROGRAMI ŠPORTA – po področjih« na prebivalca za mestne občine (v EUR) v letu 2017 | 34 |
| | Javna sredstva »6.2 ŠPORTNI OBJEKTI IN POVRŠINE ZA ŠPORT V NARAVI« na prebivalca za mestne občine (v EUR) | 34 |
| | Javna sredstva »6.3 RAZVOJNE DEJAVNOSTI V ŠPORTU« na prebivalca za mestne občine (v EUR) | 35 |
| | Javna sredstva »6.4 ORGANIZIRANOST V ŠPORTU« na prebivalca za mestne občine (v EUR) | 35 |
| | Javna sredstva »6.5 ŠPORTNE PRIREDITVE IN PROMOCIJA ŠPORTA« na prebivalca za mestne občine (v EUR) | 36 |
| | Javna sredstva na prebivalca za ostale občine za leto 2017 (v EUR) | 36 |
| | Javna sredstva »6.1 PROGRAMI ŠPORTA – po področjih« na prebivalca za ostale občine (v EUR) v letu 2017 | 42 |
| 5.3 | Vseбина lokalnih skupnosti | 48 |
| | Vseбина lokalnih skupnosti za glavno področje »6.1. PROGRAMI ŠPORTA« | 48 |
| | Vseбина lokalnih skupnosti za glavno področje »6.2 ŠPORTNI OBJEKTI IN POVRŠINE ZA ŠPORT V NARAVI« | 50 |
| | Vseбина lokalnih skupnosti za glavno področje »6.3 RAZVOJNE DEJAVNOSTI V ŠPORTU« | 51 |
| | Vseбина lokalnih skupnosti za glavno področje »6.4. ORGANIZIRANOST V ŠPORTU« | 51 |

| | | |
|------------|-------------------------------------------------------------------------------------------------------------------------|-----------|
| | Vsebina lokalnih skupnosti za glavno področje »6.5 ŠPORTNE PRIREDITVE IN PROMOCIJA ŠPORTA« | 52 |
| 5.4 | Uresničevanje NPŠ po področjih | 52 |
| | Predviden delež na področju NPŠ za leto 2017 (%) | 52 |
| | Uresničevanje področja »6.1 PROGRAMI ŠPORTA« (%) | 54 |
| | Uresničevanje področja »6.1.2 Prostočasna športna vzgoja otrok in mladine« (%) | 54 |
| | Uresničevanje področja »6.1.3 Športna vzgoja otrok in mladine s posebnimi potrebami« (%) | 55 |
| | Uresničevanje področja »6.1.4 Obštudijske športne dejavnosti« (%) | 55 |
| | Uresničevanje področja »6.1.5 Športna vzgoja otrok in mladine, usmerjene v kakovostni in vrhunski šport« (%) | 56 |
| | Uresničevanje področja »6.1.6 Kakovostni šport« (%) | 56 |
| | Uresničevanje področja »6.1.7 Vrhunski šport« (%) | 57 |
| | Uresničevanje področja »6.1.8 Šport invalidov« (%) | 57 |
| | Uresničevanje področja »6.1.9 Športna rekreacija« (%) | 58 |
| | Uresničevanje področja »6.1.10 Šport starejših« (%) | 58 |
| | Uresničevanje področja »6.2 ŠPORTNI OBJEKTI IN NARAVNE POVRŠINE ZA ŠPORT« (%) | 59 |
| | Uresničevanje področja »6.3 RAZVOJNE DEJAVNOSTI V ŠPORTU« (%) | 59 |
| | Uresničevanje področja »6.4 ORGANIZIRANOST V ŠPORTU« (%) | 60 |
| | Uresničevanje področja »6.5 ŠPORTNE PRIREDITVE IN PROMOCIJA ŠPORTA« (%) | 60 |
| | Uresničevanje področja »6.6 DRUŽBENA IN OKOLJSKA ODGOVORNOST V ŠPORTU« (%) | 61 |
| 5.5 | Finančni kazalci organizacij za leto 2017 | 62 |
| 6 | Metodološka pojasnila financiranja športa v RS | 66 |
| 6.1 | Viri zbranih podatkov | 66 |
| 6.2 | Pojasnila k izračunom | 66 |
| | Izračun sredstev LS za leto 2015 | 66 |
| | Izračun revalorizacije NPŠ | 67 |
| | Izračun deleža sredstev glede na BDP v letu | 67 |
| | Vrednost sredstev/prebivalcev za statistično regijo | 67 |
| | Izračun deleža sredstev na prebivalca za RS/statistično regijo/občino v letu | 67 |
| | Izračun realiziranega razmerja programov in investicij NPŠ od 2013 do 2017 | 67 |
| | Izračun realiziranega razmerja za področja NPŠ od 2013 do 2017 | 67 |
| | Izračun uresničevanja (področij/programov/investicij) NPŠ na državni/lokalni ravni v letu | 67 |
| | Skupni letni prihodki organizacije | 67 |
| | Delež sofinanciranja organizacije v letu | 67 |
| | Pregled vrhunskega in kakovostnega športa v RS v obdobju od 2013 do 2018 | 69 |
| 7 | Športne in ostale organizacije | 70 |
| | Zveze in športne panoge, ki so vključene v sistem registracije in kategorizacije športnikov | 70 |
| | Ostale organizacije, ki so vključene v programe usposabljanja, ne pa v sistem registracije in kategorizacije športnikov | 76 |
| 8 | Statistični prikazi vrhunskega in kakovostnega športa | 78 |
| 8.1 | Športna Društva | 78 |
| | Število društev po statističnih regijah | 78 |
| | Število društev na 1000 prebivalcev po statističnih regijah | 79 |
| | Statistične regije s prvimi petimi zvezami, ki imajo v statistični regiji največ društev | 79 |
| | Število društev po zvezah in statističnih regijah | 81 |
| | Zveze po zvrsti (individualne/kolektivne/miselne panoge) | 83 |
| | Število društev glede na zvrst po statističnih regijah | 83 |
| | Delež društev glede na zvrst po statističnih regijah | 84 |
| 8.2 | Usposabljanja športnih amaterskih kadrov (pregled od 2013 do 2017) | 85 |
| | Vrste programov | 85 |
| | Število programov usposabljanja za kategorizirane in ostale zveze | 86 |
| | Število razpisanih tečajev in tečajev ESS po letih | 86 |
| | Število razpisanih tečajev VIZ in SOR od 2013 do 2017 | 87 |
| | Število razpisanih tečajev VIZ in VIZ-ESS od 2013 do 2017 | 87 |

| | | |
|-------------|------------------------------------------------------------------------------------------------------------|------------|
| | Število razpisanih tečajev SOR in SOR-ESS od 2013 do 2017 | 88 |
| | Število razpisanih izpitov VIZ in SOR po letih | 88 |
| | Usposobljenost | 89 |
| | Število usposobljenosti po letih | 89 |
| | Število usposobljenosti po stopnjah usposabljanja | 89 |
| | Število novih usposobljenosti glede na stopnjo usposabljanja po letih | 90 |
| | Za izračun glej Metodologijo (poglavje 9.2)..... | 90 |
| | Število usposobljenosti po spolu | 90 |
| | Delež novih usposobljenosti po spolu po letih (%) | 91 |
| | Število usposobljenosti glede na vrsto programov | 91 |
| | Število usposobljenosti na 1000 prebivalcev po statističnih regijah | 92 |
| | Število usposobljenih po starostnih kategorijah | 92 |
| | Število usposobljenih na društvo po statističnih regijah | 93 |
| 8.3 | Športniki | 94 |
| | Kategorizirani športniki | 94 |
| | Število kategoriziranih športnikov po razredih od 2014 do 2018 | 94 |
| | Porast kategoriziranih športnikov od 2014 do 2018 (%) | 95 |
| | Število kategoriziranih športnikov po statističnih regijah po letih | 95 |
| 8.4 | Kolajne športnikov | 97 |
| | Število doseženih medalj na POI in ZOI (od 2008 do 2018) | 97 |
| | Število doseženih medalj na SP od 2013 do 2017 | 97 |
| | Število doseženih medalj na EP od 2013 do 2017 | 98 |
| | Število doseženih medalj na ostalih tekmovanjih od 2013 do 2017 | 98 |
| 8.5 | Štipendije in zaposlenost športnikov | 100 |
| | Število zaposlitev športnikov v javni upravi od 2013 do 2018 | 100 |
| | Število športnih štipendij od 2013 do 2018 | 100 |
| 8.6 | Panožne športne šole | 101 |
| | Število zaposlenih strokovnih delavcev po panogah v programu PŠŠ | 101 |
| 8.7 | Podatki o organizacijah | 102 |
| | Podatki o zvezah s kategoriziranimi športniki | 102 |
| | Podatki o ostalih organizacijah | 104 |
| 8.8 | Podatki o občinah | 105 |
| 9 | Metodološka pojasnila vrhunškega in kakovostnega športa | 112 |
| 9.1 | Viri zbranih podatkov | 112 |
| 9.2 | Pojasnila k izračunom | 112 |
| | Izračun števila društev/usposobljenosti na 1000 prebivalcev po statističnih regijah | 112 |
| | Izračun števila usposobljenih na društvo po statističnih regijah | 112 |
| | Izračun deleža novih usposobljenosti po spolu po letih | 112 |
| | Izračun deleža naraščanja kategoriziranih športnikov v obdobju od 2013 do 2018 | 113 |
| | Pregled ŠOM v RS v obdobju od 2014 do 2018 | 115 |
| 10 | Področni centri in pripadajoče občine | 116 |
| 11 | Statistični prikaz ŠOM v RS | 118 |
| 11.1 | Program »ŠOLSKA ŠPORTNA TEKMOVANJA (ŠŠT)« | 118 |
| | Število razpisanih tekmovanj ŠŠT glede na tip šole po šolskih letih | 118 |
| | Tabela množičnih prireditev po šolskih letih | 119 |
| | Število udeležencev in udeleženih šol glede na razpisano tekmovanje za OŠ v šolskem letu 2017/2018 | 119 |
| | Ostala tekmovanja, ki so se izvajala in niso del razpisanih tekmovanj | 122 |
| | Število udeležencev in udeleženih šol glede na razpisano tekmovanje za SŠ v šolskem letu 2017/2018 | 123 |
| | Ostala tekmovanja, ki so se izvajala in niso del razpisanih tekmovanj | 124 |
| | Število udeležencev in udeleženih šol glede na razpisano tekmovanje za OŠPP v šolskem letu 2017/2018 | 125 |
| | Število nastopov na ŠŠT in prireditvah glede na tip šole oziroma prireditve | 125 |

| | | |
|-------------|--------------------------------------------------------------------------------------------------------------------|------------|
| | Odstotek udeležениh OŠ na šolskih tekmovanjih v šolskem letu 2017/2018 | 125 |
| | Odstotek udeležениh SŠ na šolskih tekmovanjih v šolskem letu 2017/2018 | 126 |
| 11.2 | Program »ZDRAV ŽIVLJENJSKI SLOG (ZŽS)« | 127 |
| | Število strokovnih delavcev, programov in udeležencev po šolskih letih | 127 |
| | Število strokovnih delavcev na statistično regijo po šolskih letih | 127 |
| | Število otrok v programu ZŽS po statističnih regijah po šolskih letih | 128 |
| | Število otrok v programu ZŽS na 100 učencev po statističnih regijah v šolskem letu 2017/2018 | 128 |
| | Število rednih vadb in povprečno število ur na redno vadbo po statističnih regijah po šolskih letih | 129 |
| | Število sobotnih in počitniških vadb ter povprečno število ur po statističnih regijah po šolskih letih | 129 |
| | Število vadb na panogo/vsebino po statističnih regijah in njihov odstotek v šolskem letu 2016/2017 | 131 |
| | Povprečno število otrok v skupini po statističnih regijah po šolskih letih | 134 |
| | Povprečno število opravljenih ur na otroka po statističnih regijah po šolskih letih | 134 |
| | Povprečno število opravljenih ur na otroka po statističnih regijah po šolskih letih glede na redno vadbo | 135 |
| | Odstotek otrok po številu opravljenih ur v programu ZŽS po statističnih regijah v šolskem letu 2017/2018 | 135 |
| | Razmerje (%) otrok, vključenih v program ZŽS, za šolsko leto 2017/2018 po razredih | 136 |
| | Odstotek otrok, ki so vključeni v program ZŽS, za šolsko leto 2017/2018 po razredih | 136 |
| 11.3 | Program »NAUČIMO SE PLAVATI (NSP)« | 137 |
| | Odstotek preverjenih šol v programu NSP (le preverjanje znanja plavanja oziroma Pzp) po šolskih letih | 137 |
| | Odstotek tistih, ki so splavali od 2013 do 2018 v RS | 137 |
| | Odstotek znanja plavanja po programu NSP po statističnih regijah po šolskih letih | 138 |
| | Odstotek znanja plavanja po programu NSP po PC po šolskih letih | 139 |
| | Število tečajev in število otrok za 15-urne plavalne tečaje po statističnih regijah po šolskih letih | 140 |
| | Število tečajev in število otrok za 15-urne plavalne tečaje po PC po šolskih letih | 140 |
| | Število tečajev in število otrok za 10-urne plavalne tečaje po statističnih regijah po šolskih letih | 141 |
| | Število tečajev in število otrok za 10-urne plavalne tečaje po PC po šolskih letih | 141 |
| | Število tečajev in število otrok za 10-urne plavalne tečaje po statističnih regijah po šolskih letih (vrtci) | 142 |
| | Število tečajev in število otrok za 10-urne plavalne tečaje po PC po šolskih letih (vrtci) | 142 |
| | Odstotek tistih, ki so splavali po 10-urnih plavalnih tečajih po statističnih regijah po šolskih letih | 143 |
| | Odstotek tistih, ki so splavali po 10-urnih plavalnih tečajih po PC po šolskih letih | 144 |
| 11.4 | Program »ZLATI SONČEK IN KR PAN (ZSK)« | 145 |
| | Število udeležениh šol v programu ZSK po statističnih regijah po šolskih letih | 145 |
| | Število udeležениh šol in vrtcev v programu ZSK po PC po šolskih letih | 146 |
| | Odstotek otrok v programu ZSK po statističnih regijah po šolskih letih | 147 |
| | Šolsko leto 2017/2018 (odstotek otrok v programu »Zlati sonček«) na zemljevidu | 147 |
| | Šolsko leto 2017/2018 (odstotek otrok v programu »Krp an«) na zemljevidu | 148 |
| | Odstotek otrok v programu ZSK po PC po šolskih letih | 148 |
| 11.5 | Program »HURA, PROSTI ČAS (HPČ)« | 149 |
| | Program HPČ po šolskih letih | 149 |
| | Število udeležencev in izvajalcev po statističnih regijah po šolskih letih | 149 |
| | Število udeležencev in izvajalcev po PC po šolskih letih | 150 |
| | Tipi programov HPČ po statističnih regijah po šolskih letih | 151 |
| | Tipi programov HPČ po PC po šolskih letih | 152 |
| 11.6 | Program »MALI SONČEK« | 153 |
| | Število udeležениh vrtcev in zasebnih vrtcev v programu MS po statističnih regijah v šolskem letu 2017/2018 | 153 |
| | Število udeležениh vrtcev in zasebnih vrtcev v programu MS po PC v šolskem letu 2017/2018 | 153 |
| | Število udeležениh otrok v programu MS po statističnih regijah za šolsko leto 2017/2018 | 154 |
| | Število udeležениh otrok v programu MS po PC za šolsko leto 2017/2018 | 154 |
| | Odstotek otrok, ki so vključeni v program MS po statističnih regijah v šolskem letu 2017/2018 | 155 |
| 11.7 | Program »CICIBAN PLANINEC IN MLADI PLANINEC« | 155 |
| 11.8 | Podatki po občinah | 156 |
| 12 | Metodološka pojasnila ŠOM | 162 |

| | | |
|-------------|------------------------------------------------------------------------------------------------------------------------------------------------|------------|
| 12.1 | Viri zbranih podatkov | 162 |
| 12.2 | Pojasnila k izračunom | 162 |
| | Število otrok ZŽS na 100 učencev po statističnih regijah | 162 |
| | Odstotek panoge (glede na število vadb) | 162 |
| | Povprečno število otrok v skupini po statističnih regijah | 162 |
| | Povprečno število otrok na vadbo po statističnih regijah | 162 |
| | Povprečno število opravljenih ur na otroka po statističnih regijah | 162 |
| | Povprečni odstotek otrok, vključenih na posameznih šolah, ki so vključene v izvajanje ZŽS | 163 |
| | Odstotek preverjenih šol (preverjanje znanja plavanja) po šolskih letih | 163 |
| | Odstotek tistih, ki znajo plavati po programu preverjanja znanja plavanja (Pzp) s 15-urnimi plavalnimi tečaji po statističnih regijah/PC | 163 |
| | Število otrok na 1000 prebivalcev za 10-urne plavalne tečaje po statističnih regijah po šolskih letih | 163 |
| | Odstotek otrok v programu ZSK po statistični regiji/PC | 163 |
| | Pregled športne infrastrukture v RS v letu 2018 | 165 |
| 13 | Športni objekti | 166 |
| 14 | Statistični prikazi | 167 |
| 14.1 | Razvid športnih objektov | 167 |
| | Število športnih objektov po statističnih regijah | 167 |
| | Število športnih objektov po mestnih občinah | 168 |
| | Število športnih objektov po ostalih lokalnih skupnostih | 169 |
| | Površina pokritih in nepokritih vadbenih prostorov glede na 1000 prebivalcev po statističnih regijah | 175 |
| | Površina pokritih in nepokritih vadbenih prostorov glede na 1000 prebivalcev po mestnih občinah | 176 |
| | Površina pokritih in nepokritih vadbenih prostorov glede na 1000 prebivalcev po ostalih lokalnih skupnostih | 176 |
| | Starost pokritih športnih objektov | 183 |
| | Starost nepokritih športnih objektov | 183 |
| | Odstotek površin pokritih vadbenih prostorov in njihova starost po statističnih regijah | 184 |
| | Odstotek površin nepokritih vadbenih prostorov in njihova starost po statističnih regijah | 184 |
| | Odstotek površin pokritih vadbenih prostorov in njihova starost po mestnih občinah | 185 |
| | Odstotek površin nepokritih vadbenih prostorov in njihova starost po mestnih občinah | 185 |
| | Odstotek površin pokritih in nepokritih vadbenih prostorov in njihova starost po ostalih lokalnih skupnostih | 186 |
| | Povprečna starost pokritih in nepokritih vadbenih površin po statističnih regijah | 192 |
| | Povprečna starost pokritih in nepokritih vadbenih površin od zadnje posodobitve po statističnih regijah | 192 |
| | Povprečna starost pokritih in nepokritih vadbenih površin po mestnih občinah | 193 |
| | Povprečna starost pokritih in nepokritih vadbenih površin od zadnje posodobitve po mestnih občinah | 193 |
| | Povprečna starost pokritih in nepokritih vadbenih površin pred in po posodobitvah po ostalih lokalnih skupnostih | 194 |
| 14.2 | Šolski objekti | 200 |
| | Število šolskih športnih objektov po statističnih regijah | 200 |
| | Število šolskih športnih objektov po mestnih občinah | 201 |
| | Število šolskih športnih objektov po ostalih lokalnih skupnostih | 202 |
| 15 | Metodološka pojasnila športnih objektov | 208 |
| 15.1 | Viri zbranih podatkov | 208 |
| 15.2 | Pojasnila k izračunom | 208 |
| | Površina pokritih in nepokritih vadbenih prostorov glede na 1000 prebivalcev po statističnih regijah | 208 |
| | Starost pokritih/nepokritih športnih objektov | 208 |
| | Odstotek površin pokritih/nepokritih vadbenih prostorov in njihova starost po statističnih regijah | 208 |
| | Povprečna starost pokritih in nepokritih vadbenih površin po statističnih regijah | 209 |
| | Povprečna starost pokritih in nepokritih vadbenih površin od zadnje posodobitve po statističnih regijah | 209 |
| | BDP tekoče cene (po letih), stopnja inflacije, tečaj EUR in proračun RS | 210 |
| 16 | Priloge | 210 |
| 17 | Viri in literatura | 211 |

1

Uvod

8

ZŠRS Planica že nekaj let izdaja publikacijo Šport v številkah. Ta publikacija ne zajema le pregleda finančnih sredstev na področju športa (na lokalni in državni ravni), ampak tudi preglede podatkov organizacij, ki so vpete v programe usposabljanja, tekmovalne sisteme, ki jih priznava Olimpijski komite Slovenije – Združene športnih zvez (v nadaljevanju OKS), interesne programe športa otrok in mladine (v nadaljevanju ŠOM) ter stanje športne infrastrukture v Republiki Sloveniji.

S sprejetim novim Nacionalnim programom športa 2014–2023 (v nadaljevanju NPŠ) država soustvarja pogoje za razvoj športa kot pomembnega dejavnika razvoja posameznika in družbe ter prispeva k zmanjšanju neenakosti na področju dostopnosti do športne vadbe. NPŠ opredeljuje javni interes, ki ga udeležajo nosilci in izvajalci slovenskega športa [13].

Za uresničevanje javnega interesa na področju športa, opredeljenega v NPŠ, so neposredno odgovorni Ministrstvo za izobraževanje, znanost in šport (MIZŠ) ter lokalne skupnosti (LS), posredno pa tudi vsi, ki jih nacionalni program vključuje v »mrežo za načrtovanje, organiziranje, izpeljavo in nadziranje nacionalnega programa«. Prav tako je, glede na pomemben vpliv razdeljevanja sredstev za uresničevanje javnega interesa na področju športa, pomembna tudi Fundacija za financiranje športnih organizacij (FŠO) [1].

Izvajanje NPŠ v Republiki Sloveniji se na lokalni ravni določi z letnim programom športa. Ta določa obseg in vrsto športnih dejavnosti, ki se sofinancirajo iz javnih sredstev, ter obseg sredstev, ki se za njihovo uresničevanje zagotovijo v občinskem proračunu. Sprejem in potrditev letnega programa športa zagotavljata uresničevanje javnega interesa v športu na ravni lokalne skupnosti. S sprejemom letnega programa športa za določeno leto se lokalna skupnost zavezuje, da bo uresničevala javni interes v športu na lokalnem nivoju.

Pogoji, pravila in kriteriji za registriranje in kategoriziranje športnikov v Republiki Sloveniji ob temeljnih zakonskih in drugih aktih predstavljajo enega najpomembnejših sistemskih dokumentov v slovenskem športu, ki celostno in metodološko postavljajo pogoje za registracijo športnikov, njihovih športnih organizacij, tekmovalnih sistemov, predvsem pa opredeljujejo pogoje za pridobitev športnikovih statusnih pravic [14].

Kriteriji posredno postavljajo standarde vrhunškega športa skozi analitično primerjavo mednarodnih tekmovalnih sistemov in jih na nacionalnem nivoju dopolnjujejo z domačimi tekmovanji. S tem opredeljujejo pogoje za oblikovanje selekcijske piramide športa v Sloveniji [14].

Glede na 50. člen petega odstavka Zakona o športu minister, po predhodnem mnenju strokovnega sveta in Komisije za akreditacijo programov usposabljanj na področju športa (v nadaljnjem besedilu: akreditacijska komisija), določi podrobnejše pogoje za vključitev v program usposabljanj, merila za prehode med programi usposabljanj, obvezne vsebine programov usposabljanj, trajanje posameznih stopenj usposa-

bljanja, oblike in način obveznega preverjanja znanja, zahtevana priporočila za predavatelje obveznih vsebin usposabljanj, pogoje za vodjo programa usposabljanja in najvišjo ceno usposabljanja [2].

Ustvarjanje pogojev za kakovostno preživljanje prostega časa mladih s športom je ena pomembnejših nalog države in vseh, ki delajo z mladimi. Osnovni cilj ponujenih programov ŠOM je množično sodelovanje mladih v programih, ne glede na njihova različna znanja in sposobnosti [15].

V 15. členu Zakona o športu piše [2], da se lahko izvajajo naslednji programi in področja, ki se jim z letnim programom športa določi obseg javnih sredstev za sofinanciranje:

1. ŠPORTNI PROGRAMI iz prvega odstavka 6. člena Zakona o športu;
2. ŠPORTNI OBJEKTI IN POVRŠINE ZA ŠPORT V NARAVI;
3. RAZVOJNE DEJAVNOSTI V ŠPORTU:
 - izobraževanje, usposabljanje in izpopolnjevanje strokovnih delavcev v športu;
 - statusne pravice športnikov, strokovnih delavcev v športu iz prvega odstavka 63. člena tega zakona in strokovna podpora programom;
 - založništvo v športu;
 - znanstvenoraziskovalna dejavnost v športu;
 - informacijsko-komunikacijska tehnologija na področju športa;
4. ORGANIZIRANOST V ŠPORTU;
5. ŠPORTNE PRIREDITVE IN PROMOCIJA ŠPORTA:
 - športne prireditve;
 - javno obveščanje o športu;
 - športna dediščina in muzejska dejavnost v športu;
6. DRUŽBENA IN OKOLJSKA ODGOVORNOST V ŠPORTU.

V NPŠ v Republiki Sloveniji je prostočasna športna vzgoja otrok in mladine del športne vzgoje, ki poteka zunaj obveznega vzgojno-izobraževalnega programa [13]. Na državnih ravni lahko šole, društva ali zasebni ki ponujajo programe »Mali sonček«, »Zlati sonček«, »Krpan«, »Naučimo se plavati«, »Hura, prosti čas« ter »Šolska športna tekmovanja in prireditve«. Z njimi se uresničuje različne cilje interesne športne vzgoje, kot so razvijanje gibalnih sposobnosti, pridobivanje temeljnih športnih znanj, motiviranje za šport, spoštovanje poštene igre, spodbujanje medsebojnega sodelovanja ... [15] Njihova značilnost sta široka ponudba različnih vsebin in prilagojenost razvojnim stopnjam. Zato ima šport mladih v NPŠ prednostno mesto [13].

Športni program »**Mali sonček**« je namenjen otrokom v predšolskem obdobju, starim od dve do šest let. Njegov namen je obogatitev programa na področju gibanja v vrtcu s sodobnimi gibalnimi/športnimi vsebinami. Poudarek daje igri in vadbi, ki naj bo prijetna in prilagojena otroku. Ker se posamezne stopnje programa med seboj dopolnjujejo, povezujejo in nadgrajujejo, se priporoča, da otroci predelajo vse štiri stopnje oziroma celoten program. Neuspešnih otrok ni. Priznanje v prvi vrsti pomeni, da je otrok vključen v program, zato ga prejmejo vsi otroci, seveda po ustreznem procesu [15].

Cilj športnega programa »**Zlati sonček**« (v nadaljevanju ZS), ki je namenjen otrokom, starim od pet do osem let, je obogatitev otrokovega prostega časa s športnimi vsebinami v vseh letnih časih. Program nima značilnosti tekmovanja, cilj ni osvajanje medalj, ampak sta v ospredju igra in izpeljava dejavnosti, ki trajajo daljše časovno obdobje. Pomembno je sodelovanje v programu in ne storilnost, zato je program zasnovan tako, da je vabljen in uresničljiv tudi za otroke z manj znanja in sposobnosti [15].

Športni program »**Krpan**« je namenjen otrokom druge triade OŠ oziroma otrokom, starim od devet do enajst let. Tudi pri tem programu cilj nista tekmovanje in pridobitev medalje, temveč redna vadba, ki z

osvajanjem novih športnih znanj in razvijanjem gibalnih sposobnosti bogati otrokov prosti čas [15].

Osnovni namen programa »**Naučimo se plavati**« (v nadaljevanju NSP) je povečati število plavalcev ter izboljšati plavalno znanje otrok in mladine. Program zajema plavalne tečaje in preverjanje znanja plavanja ter sega v predšolsko, osnovnošolsko in tudi srednješolsko obdobje [15]. Program je razdeljen na preverjanje znanja plavanja ter 10- in 15-urne plavalne tečaje.

»**Šolska športna tekmovanja**« (v nadaljevanju ŠŠT) in prireditve so nepogrešljiv del dodatne ponudbe vsake šole. Tekmovanja so nadgradnja rednega pouka, so povezovalni element med učenci, učitelji in starši ter med šolo, odgovornimi za šport na lokalni ravni, športnimi društvi in panožnimi zvezami. Namenjena so tako učencem in dijakom, vključenim v redni proces treniranja, kot vsem tistim, ki jim ukvarjanje s športom še ni ena od življenjskih vrednot [15].

Program »**Hura, prosti čas**« (v nadaljevanju HPCČ) je namenjen predvsem mladim, ki želijo svoj prosti čas ob koncu tedna in med počitnicami preživeti na športnih površinah ter v družbi svojih vrstnikov. Prednost programa je predvsem v tem, da si mladi sami izbirajo vsebine, čas udeležbe in način vključevanja v program [15].

Poleg teh programov ZŠRS Planica koordinira projekt »**Zdrav življenjski slog**« (v nadaljevanju ZŽS), ki ga sofinancirata Evropski socialni sklad in Ministrstvo za izobraževanje, znanost in šport (v nadaljevanju MIZŠ). S tem programom prijavljenim učencem omogočamo pet ur športne vadbe tedensko pod strokovnim vodstvom [15].

»**Mladi planinec**« in »**Ciciban planinec**« je Mladinska komisija Planinske zveze Slovenije uvedla leta 1969 oz. 1975 z namenom, da bi mlade planince usmerjala k zdravemu življenju v naravi, jih seznanila z osnovami planinske dejavnosti ter varnostnimi ukrepi v gorah, ob tem pa razvijala vrline, kot so tovarištvo, poštenost, plemenitost, delavnost, vztrajnost in vedoželjnost [13].

V 67. členu prvega odstavka Zakona o športu piše, da so športni objekti in površine za šport v naravi športni centri, športni objekti, vadbeni prostori, vadbene površine ter površine za šport v naravi [2].

V 13. členu Pravilnika o vodenju razvidov po Zakonu o športu piše, da podatke o športnih objektih, ki so državna lastnina, za vpis v razvid zagotovi ministrstvo (trenutno je to MIZŠ). Podatke o športnih objektih, ki so lastnina lokalnih skupnosti, pa za vpis v razvid ministrstvu posredujejo lokalne skupnosti. Lokalne skupnosti ministrstvu posredujejo podatke najmanj dvakrat v posameznem koledarskem letu in tudi najpozneje v 15 dneh po spremembi katerega koli podatka, ki se vpisuje v razvid. Podatke o športnih objektih, ki so zasebna lastnina, za vpis v razvid ministrstvu posredujejo lastniki teh športnih objektov, in sicer najpozneje v 15 dneh po pridobitvi uporabnega dovoljenja za posamezni objekt [19].

Še prav posebno skrb NPŠ namenja gradnji in vzdrževanju športnih objektov, ki naj bodo večnamenski, in spremljajoči infrastrukturi. Ugotavljamo, da imamo ob pomembnih premikih v zadnjih letih še vedno, predvsem v srednjih šolah in na univerzah, premalo primernih objektov za športno vzgojo. Objekti za športno rekreacijo morajo biti dostopni vsem kategorijam prebivalstva; objekti za kakovostni in vrhunski šport pa morajo slediti stalnemu razvoju posameznih športnih panog. Tudi v prihodnje moramo načrtno izpopolnjevati mrežo športnih objektov, ki bo podprta z oceno stanja, rezervacijo prostora, usmeritvami za planiranje, racionalno gradnjo in opremljanjem, pa tudi z gospodarnim upravljanjem in vzdrževanjem zgrajenega [13].

2 Kratice in statistična znamenja

| Izraz ali okrajšava | Pomen |
|---------------------|-----------------------------------------------------------------------------------------------|
| AJPES | Agencija Republike Slovenije za javnopravne evidence in storitve |
| 1. st. | 1. stopnja usposabljanja |
| 2. st. | 2. stopnja usposabljanja |
| 3. st. | 3. stopnja usposabljanja |
| BDP | Bruto družbeni proizvod |
| CURS | Carinska uprava Republike Slovenije |
| CP | Ciciban planinec |
| DR | Državni razred kategorizacije |
| EP | Evropsko prvenstvo |
| ESS | Evropski socialni skladi |
| EUR | Denarna enota evro |
| FŠO | Fundacija za financiranje športnih organizacij v Republiki Sloveniji |
| HPČ | Hura, prosti čas |
| I; individualna | Individualna panoga |
| Leto | Povprečna letna inflacija (glej Prilogo) |
| ISF | International School Sport Federation (slo.: Mednarodna zveza za šolski šport) |
| K; kolektivna | Kolektivna panoga |
| KZ; zveza | Zveze, ki so vključene v sistem registracije in kategorizacije; kratko »kategorizirane zveze« |
| LPŠ | Letni program športa |
| LS | Lokalne skupnosti |
| M | Moški |
| MF | Ministrstvo za finance |
| mio | Milijon |
| MLP | Mladi planinec |
| MIZŠ | Ministrstvo za izobraževanje, znanost in šport |
| MLR | Mladinski razred kategorizacije |
| MNZ | Ministrstvo za notranje zadeve |
| MORS | Ministrstvo za obrambo Republike Slovenije |
| MP; miselna | Miselna panoga |
| MR | Mednarodni razred kategorizacije |

| Izraz ali okrajšava | Pomen |
|---------------------|-------------------------------------------------------------------------------------------------------------------------------------------------------------------------------------------------------------------------------------------------------|
| MS | Mali sonček |
| NPŠ | Nacionalni program športa v Republiki Sloveniji |
| NPŠZ | Nacionalna panožna športna zveza |
| NSP | Naučimo se plavati |
| O | Manj natančna ocena – previdna uporaba |
| OKS-ZŠZ | Olimpijski komite Slovenije – Združenje športnih zvez |
| OR | Olimpijski razred kategorizacije |
| OŠ | Osnovna šola |
| OŠPP | Osnovna šola s prilagojenim programom |
| OZ | Zveze (organizacije), ki izvajajo programe usposabljanja za strokovne delavce v športu in prirejajo športna tekmovanja, na katerih lahko športnik doseže določeno uvrstitev [14]. |
| PC | Področni center |
| POI | Poletne olimpijske igre |
| POŠ | Podružnična osnovna šola |
| PR | Perspektivni razred kategorizacije |
| Pzp | Preverjanje znanja plavanja |
| r. | Razred |
| Razpis FŠO | Javni razpis Fundacije za šport za sofinanciranje športnih dejavnosti, raziskovanja in razvoja športa ter založništva v športu v letu xxxx in Javni razpis Fundacije za šport za sofinanciranje gradnje športnih objektov v letih xxxx, xxxx in xxxx. |
| Razpis LPŠ | Javni razpis za izbor izvajalcev in sofinanciranje vsebin ter razvojnih in strokovnih nalog letnega programa športa na državni ravni v RS v letu xxxx. |
| RS | Republika Slovenija |
| SIT | Slovenski tolar (denarna enota) |
| SOR | Strokovno-organizacijski programi usposabljanja |
| SP | Svetovno prvenstvo |
| SR | Svetovni razred kategorizacije |
| Sredstva EU | Sredstva, pridobljena iz evropskih skladov |
| SSSR | Strokovni svet Republike Slovenije za šport |
| SŠ | Srednja šola |
| SURS | Statistični urad Republike Slovenije |
| Šolsko leto | Šolsko leto se uradno začne 1. 9. xxxx in konča 31. 8. naslednje leto. |
| ŠOM | Interesni programi športa otrok in mladine |
| ŠŠT | Šolska športna tekmovanja |
| Tip šole | OŠ, SŠ, OŠPP |
| VIZ | Vzgojno-izobraževalni programi usposabljanja |
| VVZ | Vzgojno varstveni zavod oziroma vrtec |
| ZOI | Zimske olimpijske igre |
| ZS | Zlati sonček |
| ZSK | Zlati sonček in Krpan |
| ZŠRS Planica | Zavod za šport Republike Slovenije Planica |
| ZŽS | Zdrav življenjski slog |
| Ž | Ženska |


3 Definicije izrazov

| Izraz ali okrajšava | Pomen |
|----------------------------|--------------------------------------------------------------------------------------------------------------------------------------------------------------------------------------------------------------------------------------------------------------------------------------------------------------------------------------------------------------------------------------------------------------------------------------------------------------------------------------------------------------------------------------------------------------------------------------------------------------------------------------------------------------------------------------------------------------------------------------------------------------------------------------------------------|
| Država | Ministrstvo za izobraževanje, znanost in šport ter Fundacija za šport |
| 10-urni plavalni tečaj | Tečaj za vrtce ali prve razrede osnovnih šol v okviru programov ZS in NSP [16] |
| 15-urni plavalni tečaj | Tečaj za neplavalce v šestem razredu in zadnjem triletju OŠ ter za SŠ v okviru programa NSP [16] |
| Delitev lokalnih skupnosti | 1. statistične regije, 2. mestne in ostale občine. |
| Državna sredstva | Seštevek sredstev MIZŠ in FŠO |
| Festival športa mladih | Vseslovenska športna prireditev interesnih programov športa otrok in mladine, ki je istočasno sklepno dejanje osnovnošolskih interesnih programov. |
| Izvajalci LPŠ | Izvajalci letnega programa športa po tem zakonu so: <ul style="list-style-type: none"> • športna društva, • nacionalne panožne športne zveze in zveze športnih društev, ki jih ustanovijo društva za posamezna območja, Združenje slovenskih športnih društev v Italiji, Slovenska športna zveza v Avstriji in Zveza Slovencev na Madžarskem, • Olimpijski komite Slovenije, • zavodi, gospodarske družbe, zasebniki in druge organizacije, registrirane za opravljanje dejavnosti v športu, • ustanove, ki so ustanovljene za opravljanje dejavnosti v športu ter so splošno koristne in neprofitne, • vrtci, osnovne šole, poklicne, srednje tehniške in srednje strokovne šole, gimnazije, višje strokovne šole in visokošolski zavodi. |
| Javna sredstva | Seštevek sredstev MIZŠ, FŠO, LS in EU |
| Kategoriziran športnik | Športnik je kategoriziran na osnovi doseženih dobrih uvrstitev na mednarodnih tekmovanjih, za dosežen svetovni ali evropski rekord, na osnovi doseženih uvrstitev na končnih svetovnih ali evropskih rang lestvicah, državnih prvenstvih, državnih pokalnih prvenstvih, za dosežen državni rekord ali drug dosežek, če je to v kriterijih za posamezno športno panogo ali disciplino posebej opredeljeno [14]. |
| Kategorizirana zveza | Zveza, ki je vključena v sistem registracije in kategorizacije. |

| Izraz ali okrajšava | Pomen |
|----------------------------------------------------|------------------------------------------------------------------------------------------------------------------------------------------------------------------------------------------------------------------------------------------------------------------------------------------------------------------------------------------------------------------------------------------------|
| LPŠ | Izvajanje nacionalnega programa se določi z letnim programom, ki ga sprejme vlada, in letnimi programi, ki jih sprejmejo lokalne skupnosti. Letni program določa programe športa, ki se sofinancirajo iz javnih sredstev, obseg in vrsto dejavnosti, potrebnih za njegovo uresničevanje, in obseg sredstev, ki se zagotovijo v državnem proračunu in proračunih lokalnih skupnosti [2]. |
| Množična prireditve | Mednje spadajo: <ul style="list-style-type: none"> • Šolski poključki maraton, • Festival športa mladih (od 2009/2010), • Ljubljanski maraton, • Pohod po poti okoli Ljubljane (do 2009/2010), • Pohod po Levstikovi poti (do 2009/2010). |
| Nastop na ŠŠT | Udeležba učenca/dijaka na enem od razpisanih ŠŠT |
| Ostale organizacije | Zveze (organizacije), ki izvajajo programe usposabljanja za strokovne delavce v športu in imajo športna tekmovanja, na katerih športnik lahko doseže določeno uvrstitev [14]. |
| Področja NPŠ | Vsebinske postavke NPŠ |
| Povprečni letni indeks cen življenjskih potrebščin | Kaže spremembe vrednosti v tekočem mesecu glede na isti mesec preteklega leta (je podlaga za povprečno letno inflacijo [3] (gl. prilogo). |
| Predviden NPŠ | Sredstva, ki bi jih morali MIZŠ, FŠO in LS v določenem letu nameniti, da bi uresničili NPŠ (revalorizirano vrednost NPŠ). |
| Preverjanje znanja plavanja | Program znanja plavanja za šeste razrede osnovnih šol v okviru programa NSP, okrajšano Pzp. |
| Program usposabljanja | Program, ki opredeljuje pogoje, vsebine in postopke za pridobitev strokovnega naziva, pripravljen v skladu z določbami Pravil o usposabljanju strokovnih delavcev v športu [15]. |
| Rang tekmovanja | Poznamo: <ul style="list-style-type: none"> • področno in občinsko tekmovanje, • državno četrtfinale, • državno polfinale, • državno finale. |
| Realizacija LPŠ | Višina državnih sredstev, ki so dejansko porabljena v določenem letu. |
| Revalorizacija | Določitev nove vrednosti, predvsem zaradi usklajevanja z višjimi tržnimi cenami; uporablja se kot način ohranjanja vrednosti denarja v pogojih inflacije. |
| Skupina | Oblikuje se za namen vadb v programu ZŽS. Skupina določa, kateri učenci glede na starost sodelujejo v letnem programu ZŽS. Vanjo je vključenih najmanj 15 in največ 32 učencev. Praviloma združuje le otroke iz največ dveh zaporednih razredov. |
| Sredstva občine | Sredstva lokalne skupnosti oziroma proračun občine |
| Stopnja usposabljanja | S številko izražen strokovni naziv, ki pove, kakšne so pristojnosti strokovno usposobljenega delavca za delo v športu [15]. |
| Tečaj | Zaokrožena skupina predmetov v okviru sprejetega programa usposabljanja; lahko se izvaja večkrat letno [15]. |
| Tečaj ESS | Zaokrožena skupina predmetov v okviru sprejetega programa usposabljanja; lahko se izvaja večkrat letno; financiran je s strani evropskih strukturnih skladov. |

| Izraz ali okrajšava | Pomen |
|----------------------|---------------------------------------------------------------------------------------------------------------------------------------------------------------------------------------------------------------------------------------|
| Tip šole | Poznamo: <ul style="list-style-type: none"> • OŠ, • SŠ, • OŠPP. |
| Tip vadbe | Poznamo: <ul style="list-style-type: none"> • redno vadbo (od ponedeljka do petka), • sobotno vadbo, • počitniško vadbo, • tekmovalno vadbo (vsebina programa »Šolska športna tekmovanja«). |
| Uresničevanje NPŠ | Delež realizacije LPŠ glede na predvideno revalorizirano vrednost sredstev za področje NPŠ (gl. poglavje 5.3). |
| Usposobljeni | Oseba, ki je uspešno zaključila tečaj in pridobila naziv določene stopnje strokovne usposobljenosti [15]. |
| Usposobljenost | Diploma, ki jo oseba oz. usposobljeni pridobi po usposabljanju. |
| Vadba | Izvedba športnih aktivnosti pod nadzorom strokovnega delavca na datumski termin na določenem prostoru. |
| Vir sredstev | Financer javnih sredstev (EU, državni, lokalni). |
| Vrsta programa | Programi usposabljanja po vrsti delimo na SOR (strokovno-organizacijske) ali VIZ (vzgojno-izobraževalne). |
| Zvrst športne panoge | Športne panoge po zvrsti delimo na individualne, kolektivne in miselne. |





Pregled financiranja
športa v RS v obdobju
od leta 2013 do 2017

4 Področja NPŠ

18

S potrditvijo novega Nacionalnega programa športa 2014–2023 se postavljajo nove smernice spremljanja razvoja športa v Republiki Sloveniji. Spremljanje uresničevanja novega NPŠ se glede na star NPŠ drastično razlikuje, zato je temu tudi šifrant NPŠ/LPŠ obsežnejši. Za lažje razumevanje bo ta šifrant v veliki meri v pomoč državi in lokalnim skupnostim. Tako je vsebinska struktura novega NPŠ sedaj razdeljena na več ravni:

| Šifra področja | PODROČJE: 1. RAVEN | PODROČJE: 2. RAVEN | PODROČJE: 3. RAVEN |
|----------------|-------------------------------------------------------|-----------------------------------------------------------------------------------------------|------------------------------------------------------------------------|
| 6.1. | ŠPORTNI PROGRAMI | | |
| 6.1.1 | Športna vzgoja v vzgojno-izobraževalnem sistemu | | |
| 6.1.2 | Prostočasna športna vzgoja otrok in mladine | | |
| 6.1.2.1 | | Promocijski športni programi | |
| 6.1.2.1.1 | | | Mali sonček |
| 6.1.2.1.2 | | | Ciciban planinec |
| 6.1.2.1.3 | | | Zlati sonček |
| 6.1.2.1.4 | | | Naučimo se plavati |
| 6.1.2.1.5 | | | Krpan |
| 6.1.2.1.6 | | | Mladi planinec |
| 6.1.2.2 | | Šolska športna tekmovanja | |
| 6.1.2.3 | | Dodatne ure športne dejavnosti v šoli | |
| 6.1.2.3.1 | | | Oddelki z dodatno športno ponudbo v OŠ |
| 6.1.2.3.2 | | | Zdrav življenjski slog v OŠ |
| 6.1.2.3.3 | | | Zdrav življenjski slog v SŠ |
| 6.1.2.4 | | Celoletni športni programi prostočasne športne vzgoje otrok in mladine | |
| 6.1.2.4.1 | | | Obstoječi športni programi prostočasne športne vzgoje otrok in mladine |
| 6.1.2.4.2 | | | Pilotski programi prostočasne športne vzgoje otrok in mladine |
| 6.1.2.5 | | Programi med počitnicami in v pouka prostih dneh | |
| 6.1.3 | Športna vzgoja otrok in mladine s posebnimi potrebami | | |
| 6.1.3.1 | | Celoletni športni programi športne vzgoje otrok in mladine s posebnimi potrebami | |
| 6.1.3.2 | | Športne prireditve za otroke in mladino s posebnimi potrebami na regijski in nacionalni ravni | |

| Šifra področja | PODROČJE: 1. RAVEN | PODROČJE: 2. RAVEN | PODROČJE: 3. RAVEN |
|----------------|-----------------------------------------------------------------------------------|----------------------------------------------------------------------------------------|-----------------------------------------------------------------------------------------------------------------|
| 6.1.4 | Obštudijske športne dejavnosti | | |
| 6.1.4.1 | | Celoletni športni programi obštudijskih športnih dejavnosti | |
| 6.1.4.2 | | Športne prireditve študentov na univerzitetni in nacionalni ravni | |
| 6.1.4.3 | | Tekmovanja pod okriljem FISU | |
| 6.1.5 | Športna vzgoja otrok in mladine, usmerjenih v kakovostni in vrhunski šport | | |
| 6.1.5.1 | | Panožne športne šole | |
| 6.1.5.1.1 | | | Občinske panožne športne šole |
| 6.1.5.1.2 | | | Nacionalne panožne športne šole |
| 6.1.5.2 | | Programi športne vzgoje otrok in mladine, usmerjeni v kakovostni in vrhunski šport | |
| 6.1.5.2.1 | | | Programi športnih društev na področju športne vzgoje otrok in mladine, usmerjeni v kakovostni in vrhunski šport |
| 6.1.5.2.2 | | | Priprave in nastopi nacionalnih reprezentanc otrok in mladine |
| 6.1.6 | Kakovostni šport | | |
| 6.1.6.1 | | Uporaba športnih objektov za programe kakovostnega športa | |
| 6.1.7 | Vrhunski šport | | |
| 6.1.7.1 | | Programi vrhunskih športnikov | |
| 6.1.7.1.1 | | | Programi športnih društev na področju vrhunškega športa |
| 6.1.7.1.2 | | | Priprave in nastopi nacionalnih reprezentanc, v katere so vključeni vrhunski športniki. |
| 6.1.7.2 | | Zaposlovanje vrhunskih trenerjev | |
| 6.1.7.3 | | Razvoj strokovnih kadrov v vrhunskem športu | |
| 6.1.7.4 | | Sklad za vrhunske športnike | |
| 6.1.7.5 | | Nagrade vrhunskim športnikom in trenerjem | |
| 6.1.7.6 | | Delovanje olimpijsko-univerzitetnega športnega centra | |
| 6.1.8 | Šport invalidov | | |
| 6.1.8.1 | | Občinske športne šole za šport invalidov | |
| 6.1.8.2 | | Pilotski programi povezovanja športnih in invalidskih ter dobrotelčnih društev in zvez | |
| 6.1.8.3 | | Državna prvenstva športa invalidov | |
| 6.1.8.4 | | Programi vrhunskih športnikov invalidov | |
| 6.1.8.4.1 | | | Programi športnih društev na področju vrhunškega športa invalidov |
| 6.1.8.4.2 | | | Priprave in nastopi nacionalnih reprezentanc, v katere so vključeni vrhunski športniki invalidi. |
| 6.1.9 | Športna rekreacija | | |
| 6.1.9.1 | | Zaposlovanje strokovno izobraženega kadra za športno rekreacijo | |
| 6.1.9.2 | | Celoletni ciljni športno-rekreativni programi | |
| 6.1.9.3 | | Pilotski športni programi za krepitev zdravja in dobrega počutja | |
| 6.1.9.4 | | Množične delavske športne prireditve | |
| 6.1.9.5 | | Športna rekreacija na recept | |

| Šifra področja | PODROČJE: 1. RAVEN | PODROČJE: 2. RAVEN | PODROČJE: 3. RAVEN |
|----------------|---------------------------------------------------------------------------------------------------------------|-------------------------------------------------------------------------------------------------|------------------------------------------------------------|
| 6.1.10 | Šport starejših | | |
| 6.1.10.1 | | Skupinska gibalna vadba starejših na površinah za šport v naravi in v urbanem okolju | |
| 6.1.10.2 | | Zaposlovanje strokovno izobraženega strokovnega kadra za izvedbo gibalnih programov za starejše | |
| 6.1.10.3 | | Gibalna vadba starejših za spodbujanje samodiscipline po strokovnih navodilih | |
| 6.1.10.4 | | Športni programi za istočasno športno vadbo razširjene družine | |
| 6.1.10.5 | | Športno-družabne medgeneracijske prireditve | |
| 6.2 | ŠPORTNI OBJEKTI IN POVRŠINE ZA ŠPORT V NARAVI | | |
| 6.2.1 | Energetske in športno-tehnološke posodobitve športnih objektov | | |
| 6.2.2 | Trajnostna ureditev, investicijsko vzdrževanje in posodobitve naravnih površin za šport | | |
| 6.2.3 | Novogradnje športnih objektov, ki lahko obogatijo mrežo športnih objektov za izvajanje LPŠ . | | |
| 6.2.4 | Izgradnja, posodobitev in opremljanje športnih objektov za panožne športne centre OKS-ZŠZ | | |
| 6.2.5 | Upravljanje in vzdrževanje športnih objektov | | |
| 6.3 | RAZVOJNE DEJAVNOSTI V ŠPORTU | | |
| 6.3.1 | Izobraževanje, usposabljanje in izpopolnjevanje strokovnih kadrov v športu | | |
| 6.3.1.1 | | Usposabljanje in izpopolnjevanje strokovnih kadrov v športu | |
| 6.3.2 | Statusne pravice športnikov, trenerjev in strokovna podpora programom | | |
| 6.3.2.1 | Izobraževanje nadarjenih in vrhunskih športnikov | | |
| 6.3.2.1.1 | | | Športni oddelki v srednjih šolah |
| 6.3.2.1.2 | | | Štipendije za nadarjene in vrhunske športnike |
| 6.3.2.2 | Spremljanje pripravljenosti športnikov, svetovanje o športni vadbi in strokovna podpora programov | | |
| 6.3.2.2.1 | | | Spremljanje pripravljenosti športnikov |
| 6.3.2.2.2 | | | Svetovanje pri vključevanju otrok v šport |
| 6.3.2.2.3 | | | Nabava in razvoj opreme za diagnostiko v športu |
| 6.3.2.3 | Zdravstveno varstvo športnikov | | |
| 6.3.2.3.1 | | | Nadstandardno zdravstveno zavarovanje vrhunskih športnikov |
| 6.3.2.4 | Zaposlovanje vrhunskih športnikov in vrhunskih trenerjev v javni upravi ter podjetjih (dvojna kariera) | | |
| 6.3.3 | Založništvo v športu | | |
| 6.3.3.1 | | Prosto dostopne športne strokovne in znanstvene revije na spletu | |
| 6.3.3.2 | | Tiskane strokovne in znanstvene publikacije s področja športa | |
| 6.3.4 | Znanstvenoraziskovalna dejavnost v športu | | |
| 6.3.4.1 | | Ciljno raziskovalni projekti v športu in kineziologiji | |
| 6.3.5 | Informacijsko-komunikacijska tehnologija na področju športa | | |
| 6.3.5.1 | | Spletni in mobilni servisi v športu | |
| 6.3.5.2 | | Razvoj in nakup poslovnih aplikacij za podporo poslovanju športnih organizacij | |

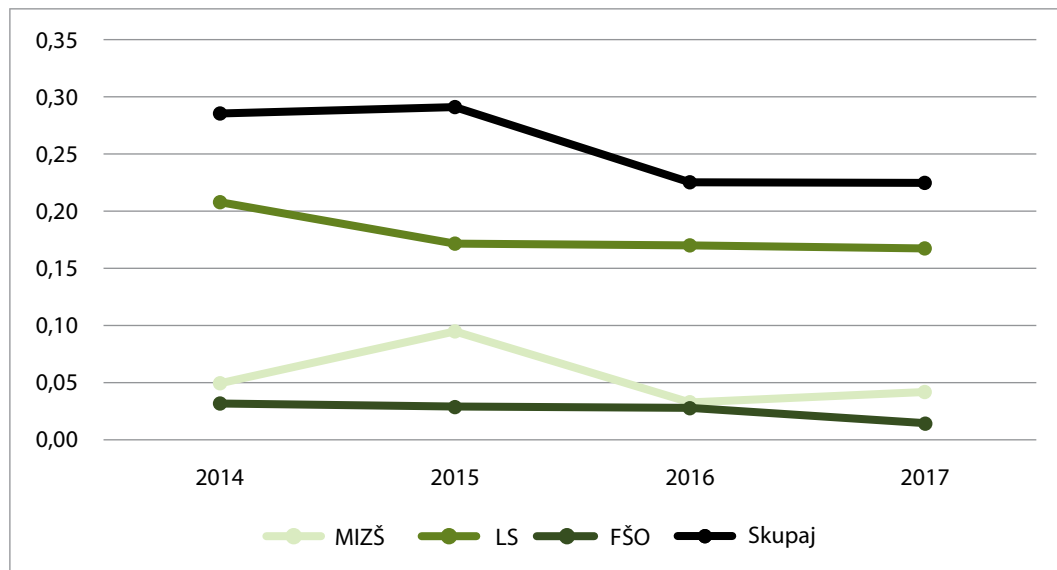
| Šifra področja | PODROČJE: 1. RAVEN | PODROČJE: 2. RAVEN | PODROČJE: 3. RAVEN |
|----------------|----------------------------------------------------------------------------|--------------------|-----------------------------------|
| 6.4 | ORGANIZIRANOST V ŠPORTU | | |
| 6.4.1 | Delovanje športnih organizacij | | |
| 6.4.1.1 | Delovanje športnih društev in zvez na lokalni ravni | | |
| 6.4.1.2 | Delovanje javnih zavodov za šport na lokalni ravni | | |
| 6.4.1.3 | Delovanje NPŠZ, OKS-ZŠZ in drugih zvez na nacionalni ravni | | |
| 6.4.1.3.1 | | | Delovanje OKS-ZŠZ |
| 6.4.1.3.2 | | | Delovanje NPŠZ |
| 6.4.1.3.3 | | | Delovanje NŠZ |
| 6.4.1.3.4 | | | Delovanje zamejskih športnih zvez |
| 6.4.1.4 | Delovanje javnih zavodov za šport na nacionalni ravni | | |
| 6.4.2 | Prostovoljno delo v športu | | |
| 6.4.2.1 | Nacionalni projekt promocije prostovoljnega dela v športu | | |
| 6.4.3 | Profesionalni šport | | |
| 6.4.4 | Mednarodna dejavnost v športu | | |
| 6.4.4.1 | Članarine svetovnim in evropskim zvezam in udeležba na zasedanjih | | |
| 6.5 | ŠPORTNE PRIREDITVE IN PROMOCIJA ŠPORTA | | |
| 6.5.1 | Športne prireditve | | |
| 6.5.1.1 | Velike mednarodne športne prireditve | | |
| 6.5.1.2 | Druge športne prireditve | | |
| 6.5.1.3 | Občinske športno-promocijske prireditve za podelitev priznanj v športu | | |
| 6.5.1.4 | Nacionalne športno-promocijske prireditve za podelitev priznanj v športu | | |
| 6.5.2 | Športni turizem | | |
| 6.5.3 | Javno obveščanje o športu | | |
| 6.5.3.1 | Nacionalna kampanja za spodbujanje rednega ukvarjanja s športom | | |
| 6.5.4 | Športna dediščina in muzejska dejavnost v športu | | |
| 6.6 | DRUŽBENA IN OKOLJSKA ODGOVORNOST V ŠPORTU | | |
| 6.6.1 | Športno obnašanje | | |
| 6.6.1.1 | Nacionalna kampanja za spodbujanje športnega obnašanja | | |
| 6.6.2 | Preprečevanje dopinga v športu | | |
| 6.6.2.1 | Dopinška testiranja na nacionalni ravni | | |
| 6.6.2.2 | Nacionalna kampanja o zlorabi dopinga v tekmovalnem in rekreativnem športu | | |
| 6.6.3 | Varuh športnikovih pravic | | |
| 6.6.4 | Trajnostni vidiki v športu | | |
| 6.7 | PODPORNI MEHANIZMI ZA ŠPORT | | |
| 6.7.1 | Prijazno poslovno okolje za športne organizacije | | |
| 6.7.2 | Preprečevanje zlorab pri športnih stavah | | |
| 6.7.3 | Inšpekcija v športu | | |

5 Statistični prikazi financiranja športa v RS

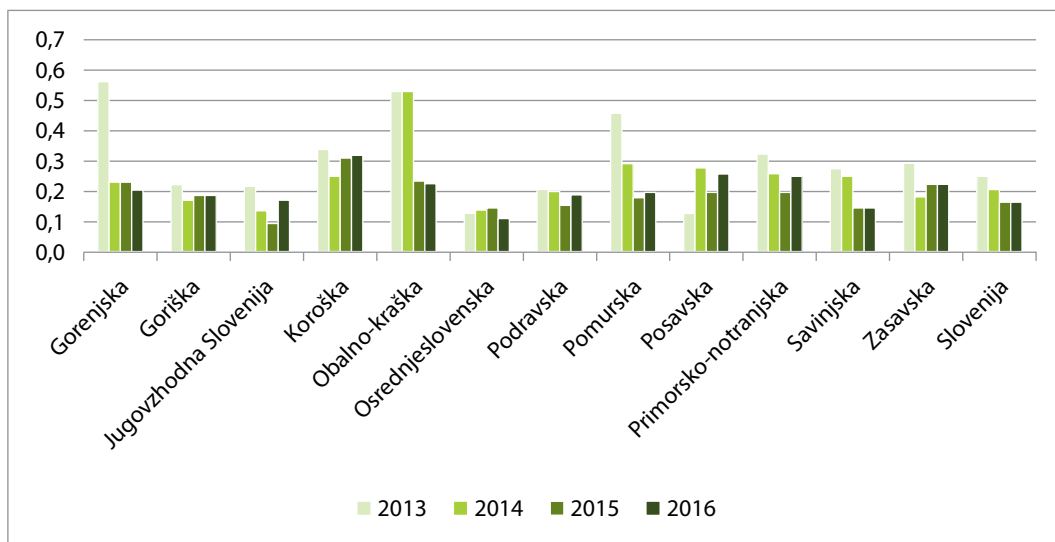
22

5.1 Javna sredstva – splošno

Javna sredstva glede na BDP v RS (%)



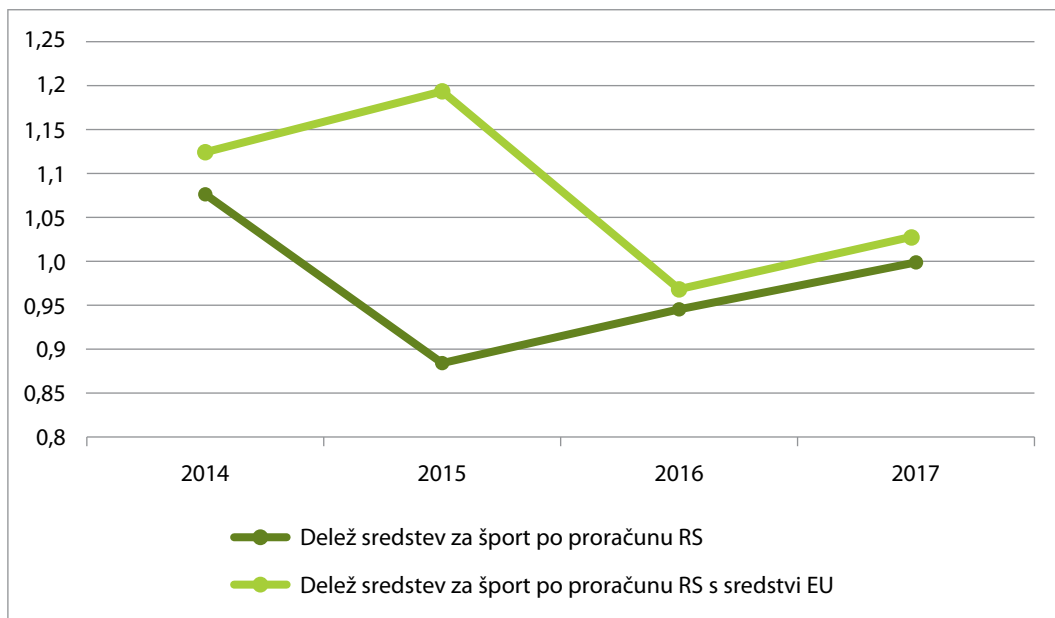
Javna sredstva glede na BDP po statističnih regijah v RS



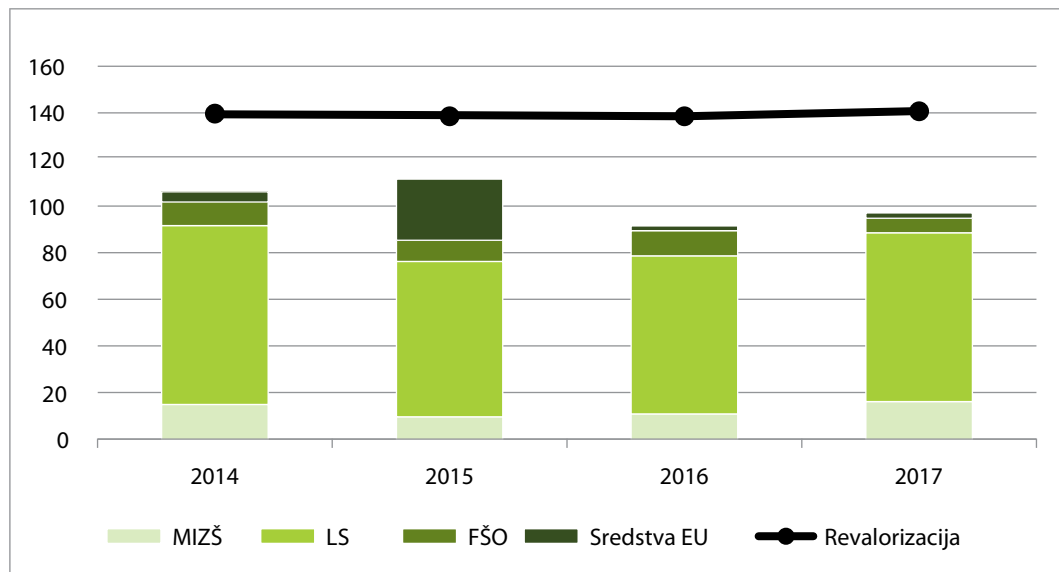
Opomba:

Graf prikazuje delež javnih sredstev za šport v primerjavi z BDP-jem za posamezno statistično regijo ter RS kot celoto.

Delež sredstev MIZŠ, LS glede na proračun RS (%)



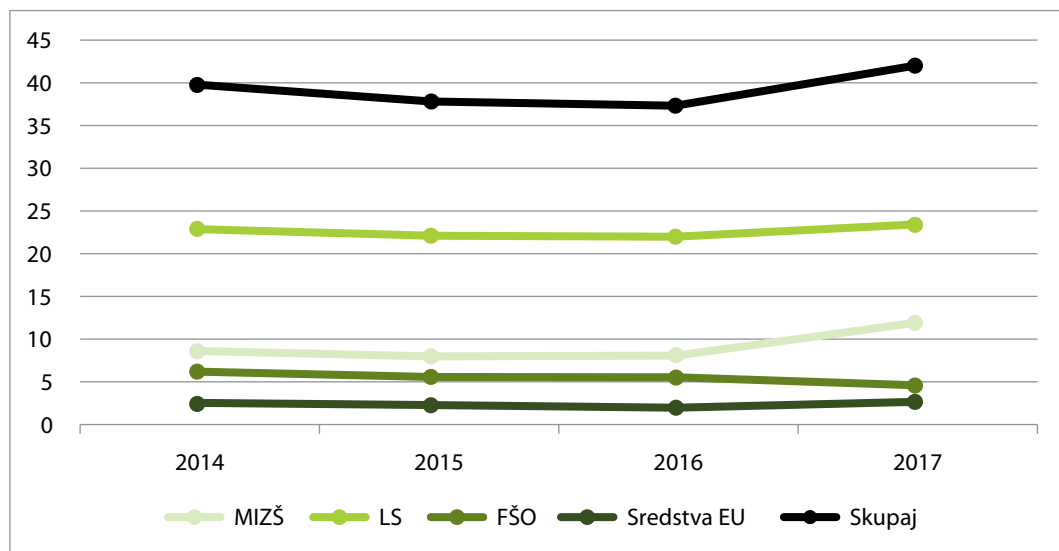
Javna sredstva v letih od 2014 do 2017 in revalorizacija (v mio EUR)



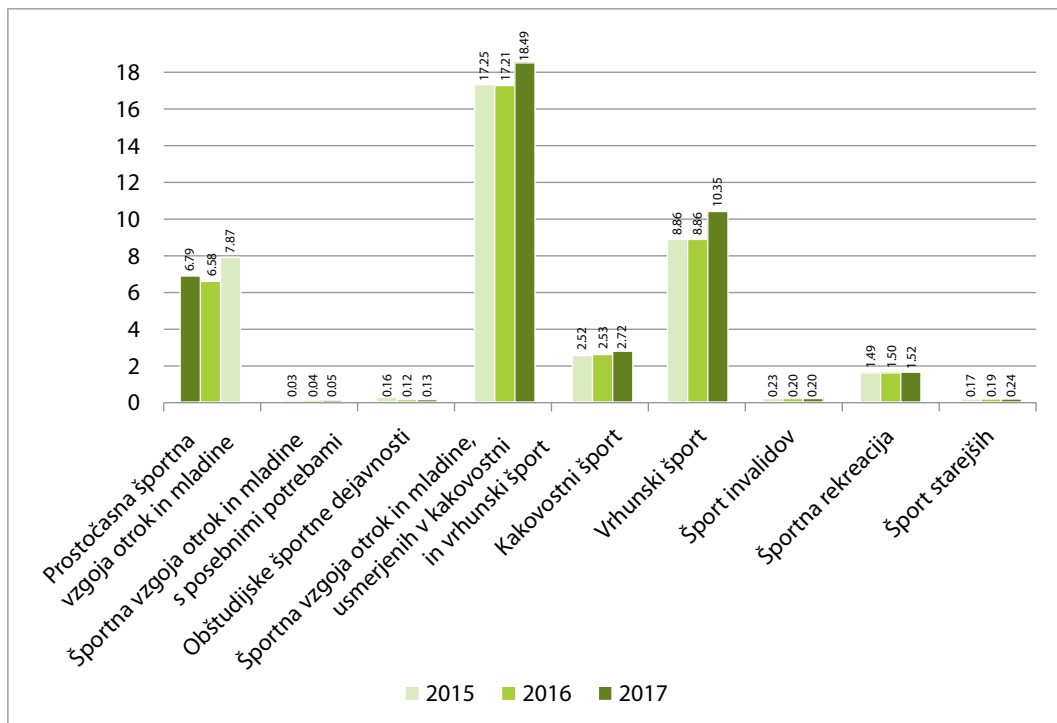
Opomba:

Revalorizacija se računa po formuli, opisani v Metodologiji Izračun revalorizacije NPŠ, s to razliko, da se za začetno vrednost vzamejo vsa javna sredstva v letu 2011 (v EUR).

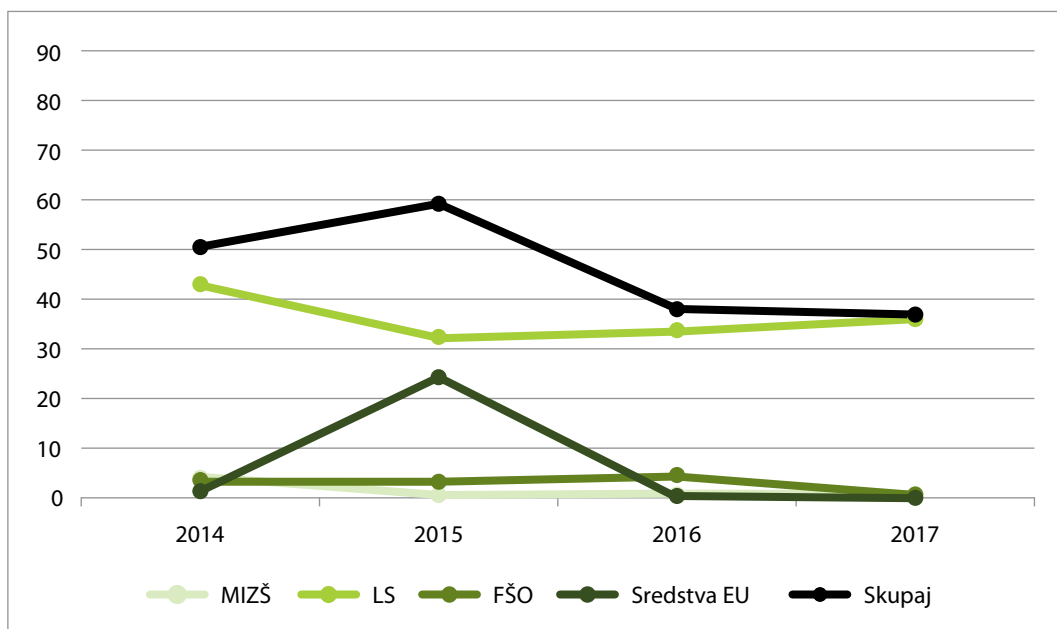
Javna sredstva – 6.1 ŠPORTNI PROGRAMI po virih (v mio EUR)



Javna sredstva – 6.1 ŠPORTNI PROGRAMI (področja) po virih (v mio EUR)



Javna sredstva – 6.2 ŠPORTNI OBJEKTI IN POVRŠINE ZA ŠPORT V NARAVI po virih (v mio EUR)

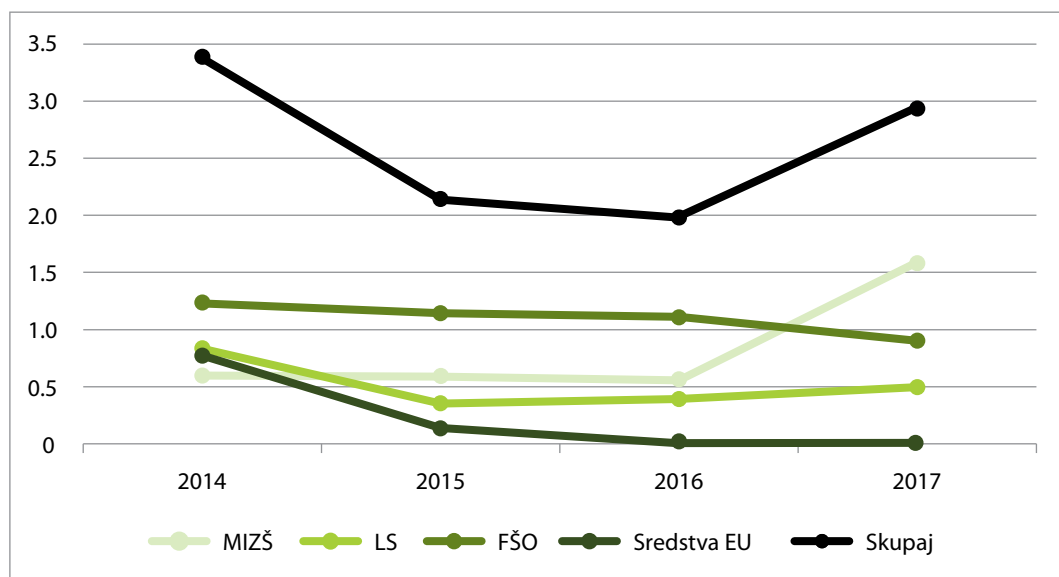


Lokalna sredstva – 6.2 ŠPORTNI OBJEKTI IN POVRŠINE ZA ŠPORT V NARAVI po virih (delež sofinanciranja – %)

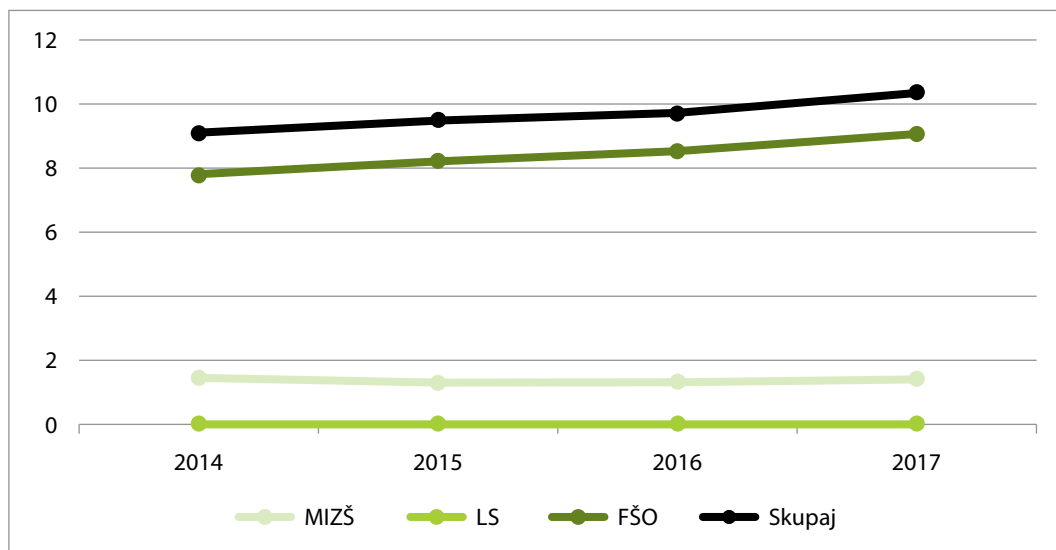
| Področje NPŠ | Višina sofinanciranja MIZŠ | Višina sofinanciranja EU | Višina sofinanciranja LS | Višina sofinanciranja FŠO |
|---------------------------------------------------------------------------------------------------|----------------------------|--------------------------|--------------------------|---------------------------|
| 6.2.1 Energetske in športno-tehnološke posodobitve športnih objektov | 5,26 | 0,00 | 91,11 | 3,63 |
| 6.2.2 Trajnostna ureditev, investicijsko vzdrževanje in posodobitve naravnih površin za šport | 0,75 | 0,94 | 95,64 | 2,67 |
| 6.2.3 Novogradnje športnih objektov, ki lahko obogatijo mrežo športnih objektov za izvajanje LPŠ. | 1,27 | 0,32 | 96,06 | 2,34 |
| 6.2.4 Izgradnja, posodobitev in opremljanje športnih objektov za panožne športne centre OKS-ZŠZ | 0,00 | 0,00 | 97,61 | 2,39 |
| 6.2.5 Upravljanje in vzdrževanje športnih objektov | 0,00 | 0,00 | 100,00 | 0,00 |

26

Javna sredstva – 6.3 RAZVOJNE DEJAVNOSTI V ŠPORTU po virih (v mio EUR)

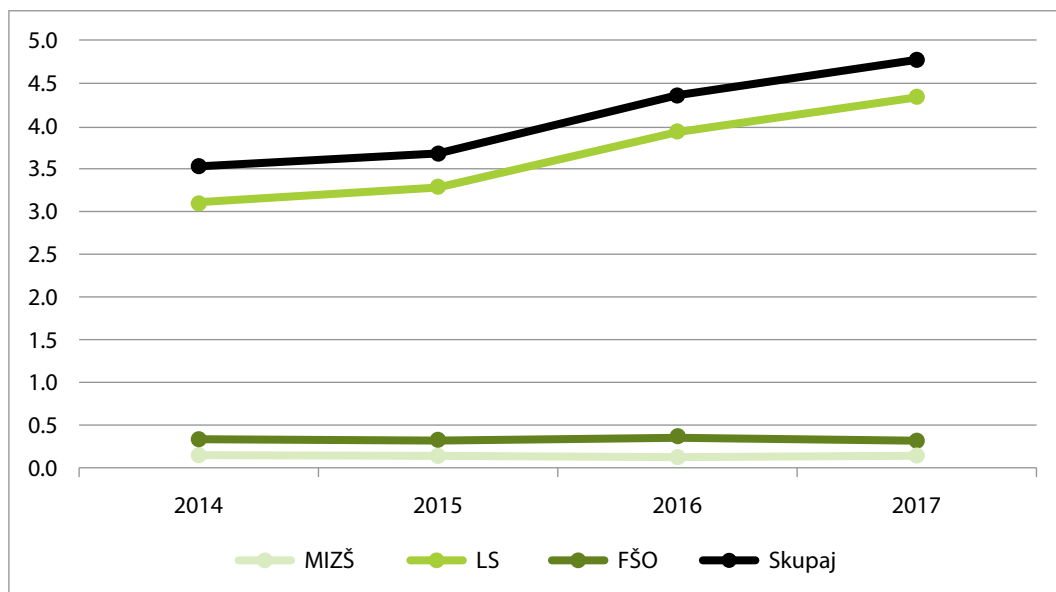


Javna sredstva – 6.4 ORGANIZIRANOST V ŠPORTU po virih (v mio EUR)

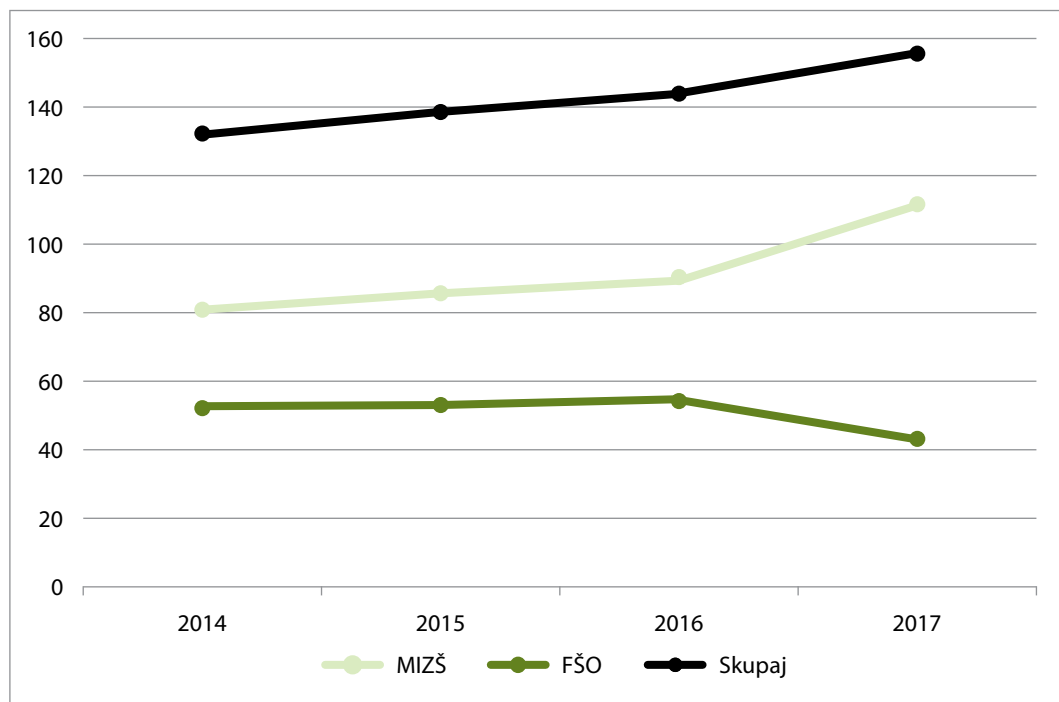


27

Javna sredstva – 6.5 ŠPORTNE PRIREDITVE IN PROMOCIJA ŠPORTA po virih (v mio EUR)



Javna sredstva – 6.6 DRUŽBENA IN OKOLJSKA ODGOVORNOST V ŠPORTU po virih (v tisoč EUR)



5.2 Sredstva lokalnih skupnosti

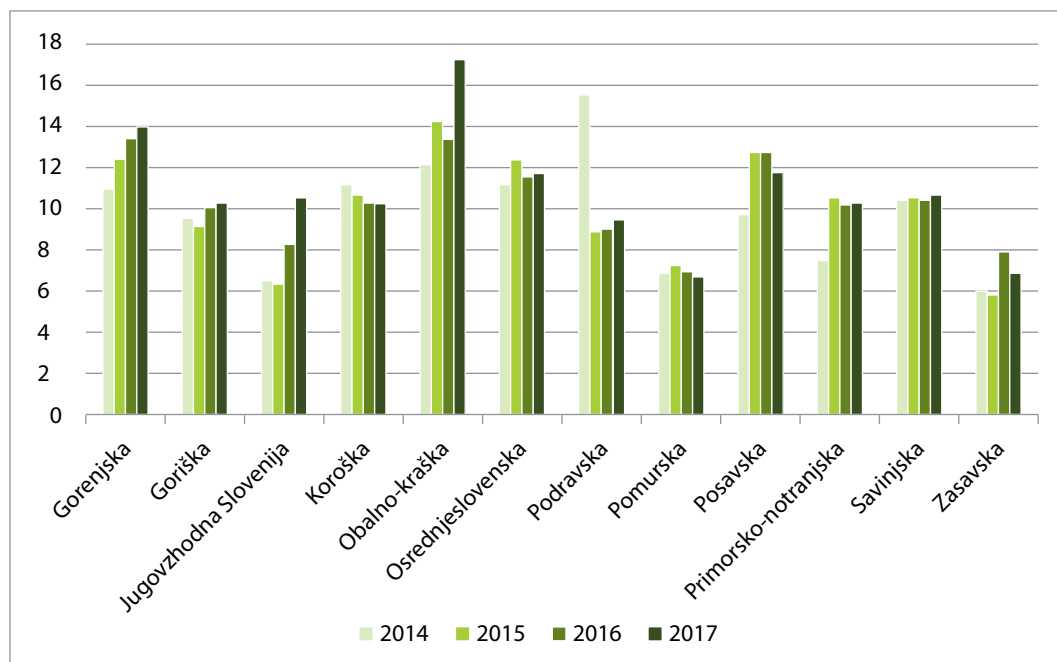
Za grafe v nadaljevanju velja naslednja opomba:
Poročilo za LPŠ v letu 2017 so oddale vse občine.

V 13. členu Zakona o športu je zapisano, da izvajanje NPŠ na lokalni ravni za posamezno koledarsko leto določi občinski svet – po predhodnem mnenju občinske športne zveze, če ta obstaja – z letnim programom športa na lokalni ravni, ki določa programe in področja športa, ki se sofinancirajo v posameznem koledarskem letu, in obseg javnih sredstev, ki se zagotavljajo v proračunu lokalne skupnosti, pri čemer upošteva strukturo in prednostne naloge, opredeljene v NPŠ [2]. Občinski svet lahko sprejme LPŠ na lokalni ravni brez predhodnega mnenja občinske športne zveze, če ga ta ne poda v roku enega meseca [2].

Z LPŠ so določeni programi športa, ki se vsako leto sofinancirajo iz občinskega proračuna, vrsta dejavnosti, ki so potrebne za uresničevanje tega programa, ter obseg sredstev, ki se v ta namen zagotovijo iz proračuna LS.

Javna sredstva »6.1 PROGRAMI ŠPORTA« na prebivalca za statistične regije (v EUR)

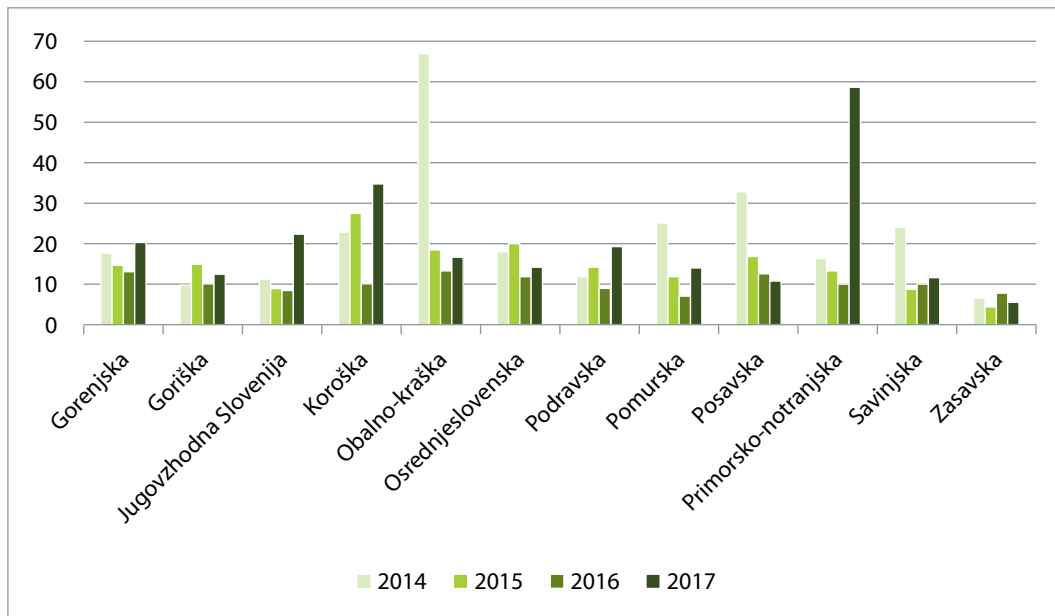
29



Javna sredstva »6.1 PROGRAMI ŠPORTA – po področjih« na prebivalca za statistične regije (v EUR) v letu 2017

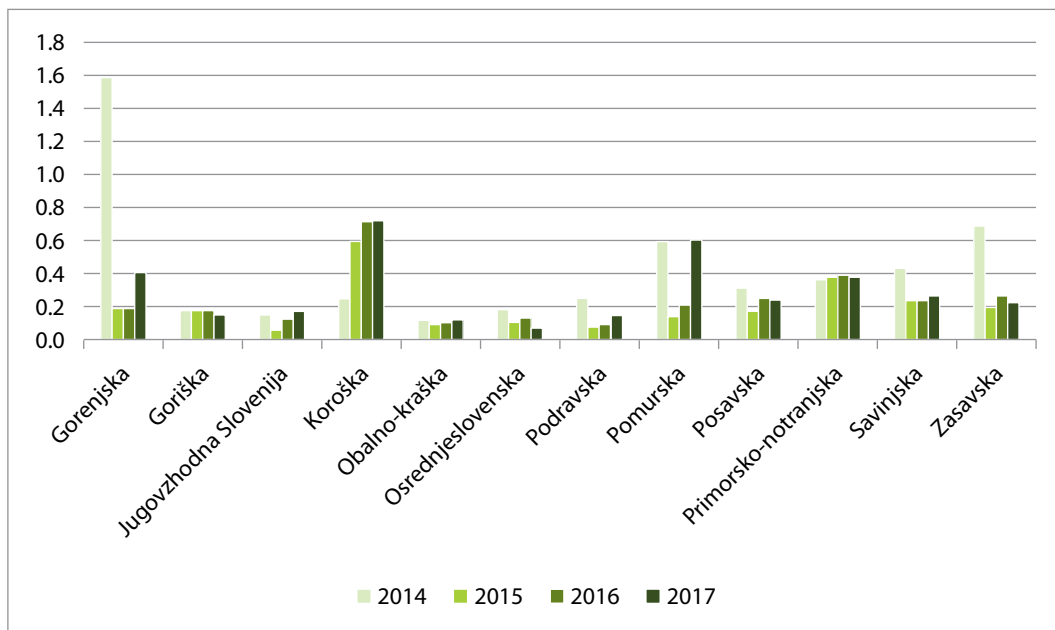
| Statistična regija | 6.1.2 Prostočasna športna vzgoja otrok in mladine | 6.1.3 Športna vzgoja otrok in mladine s posebnimi potrebami | 6.1.4 Obštudijske športne dejavnosti | 6.1.5 Športna vzgoja otrok in mladine, usmerjenih v kakovostni in vrhunski šport | 6.1.6 Kakovostni šport | 6.1.7 Vrhunski šport | 6.1.8 Šport invalidov | 6.1.9 Športna rekreacija | 6.1.10 Šport starejših |
|-----------------------|---------------------------------------------------|-------------------------------------------------------------|--------------------------------------|----------------------------------------------------------------------------------|------------------------|----------------------|-----------------------|--------------------------|------------------------|
| Gorenjska | 1,89 | 0,01 | 0,00 | 7,74 | 1,07 | 2,47 | 0,07 | 0,65 | 0,17 |
| Goriška | 1,78 | 0,04 | 0,01 | 5,32 | 1,39 | 1,30 | 0,05 | 0,48 | 0,11 |
| Jugovzhodna Slovenija | 2,46 | 0,00 | 0,01 | 5,15 | 1,60 | 0,53 | 0,09 | 0,64 | 0,11 |
| Koroška | 2,08 | 0,00 | 0,00 | 5,77 | 1,07 | 0,35 | 0,15 | 0,82 | 0,01 |
| Obalno-kraška | 2,11 | 0,01 | 0,10 | 9,87 | 3,00 | 1,86 | 0,06 | 0,13 | 0,03 |
| Osrednjeslovenska | 2,18 | 0,01 | 0,01 | 7,90 | 0,40 | 0,81 | 0,03 | 0,44 | 0,01 |
| Podravska | 1,75 | 0,03 | 0,04 | 5,13 | 1,20 | 0,47 | 0,11 | 0,62 | 0,22 |
| Pomurska | 0,44 | 0,00 | 0,00 | 2,99 | 1,37 | 0,84 | 0,11 | 0,88 | 0,09 |
| Posavska | 1,36 | 0,01 | 0,01 | 5,33 | 3,72 | 0,91 | 0,10 | 0,28 | 0,13 |
| Primorsko-notranjska | 1,56 | 0,00 | 0,08 | 6,25 | 1,31 | 0,09 | 0,06 | 0,63 | 0,36 |
| Savinjska | 1,94 | 0,02 | 0,02 | 4,03 | 1,85 | 1,76 | 0,07 | 0,97 | 0,06 |
| Zasavska | 0,74 | 0,02 | 0,04 | 2,60 | 2,12 | 0,79 | 0,13 | 0,44 | 0,03 |
| Skupaj | 20,30 | 0,16 | 0,32 | 68,10 | 20,11 | 12,19 | 1,03 | 6,97 | 1,35 |

Javna sredstva »6.2 ŠPORTNI OBJEKTI IN POVRŠINE ZA ŠPORT V NARAVI« na prebivalca za statistične regije (v EUR)

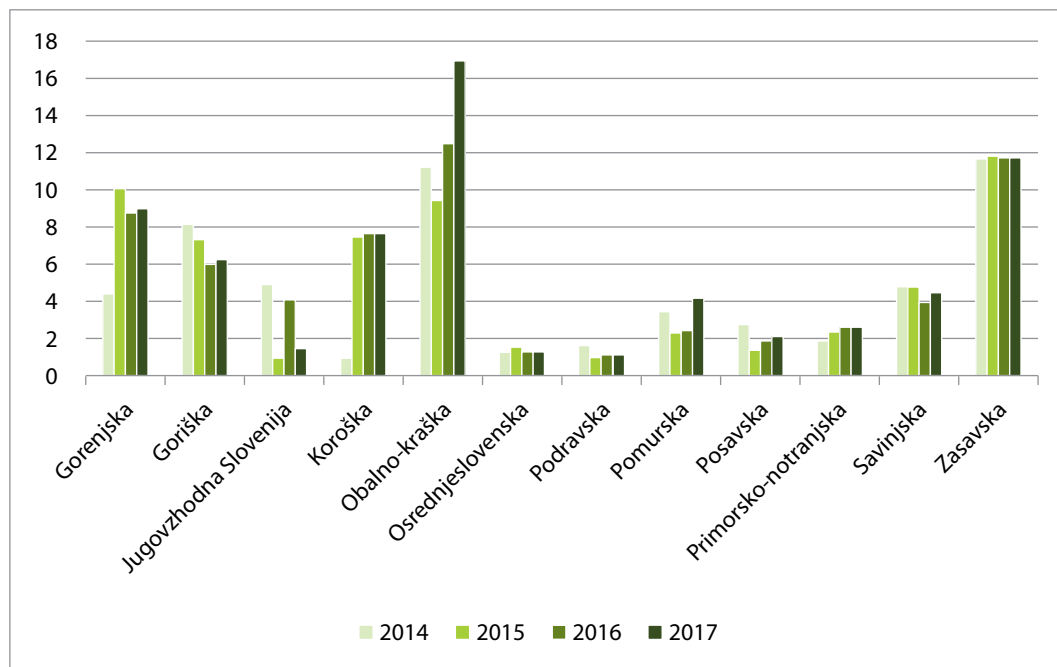


31

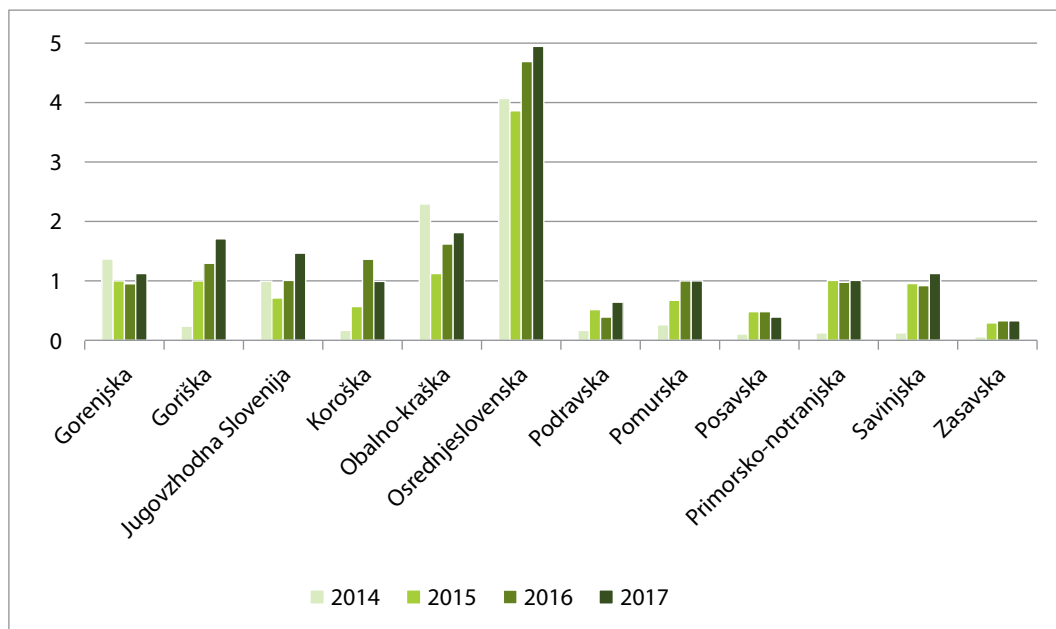
Javna sredstva »6.3 RAZVOJNE DEJAVNOSTI V ŠPORTU« na prebivalca za statistične regije (v EUR)



Javna sredstva »6.4 ORGANIZIRANOST V ŠPORTU« na prebivalca za statistične regije (v EUR)

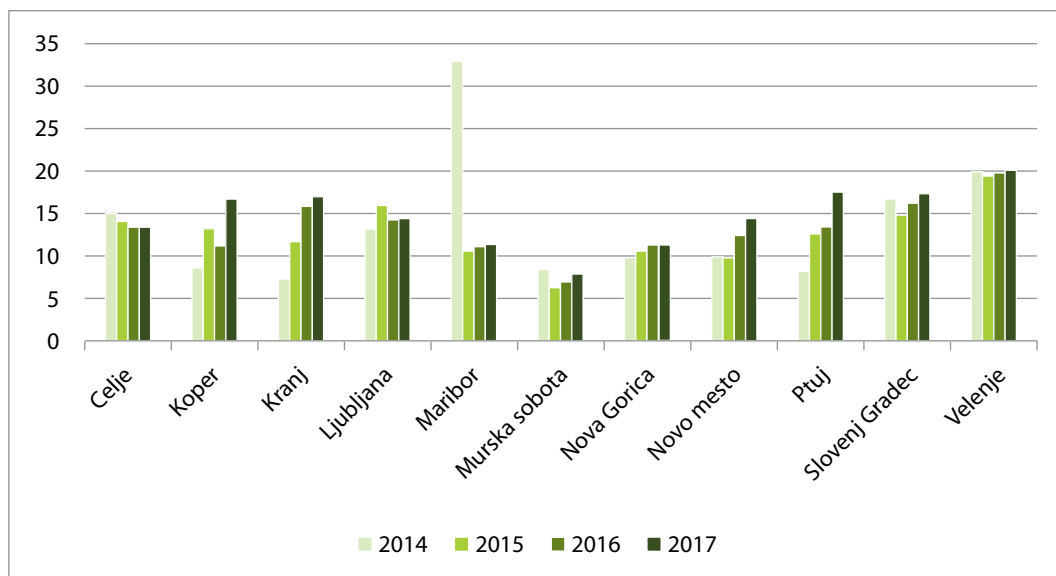


Javna sredstva »6.5 ŠPORTNE PRIREDITVE IN PROMOCIJA ŠPORTA« na prebivalca za statistične regije (v EUR)



33

Javna sredstva »6.1 PROGRAMI ŠPORTA« na prebivalca za mestne občine (v EUR)

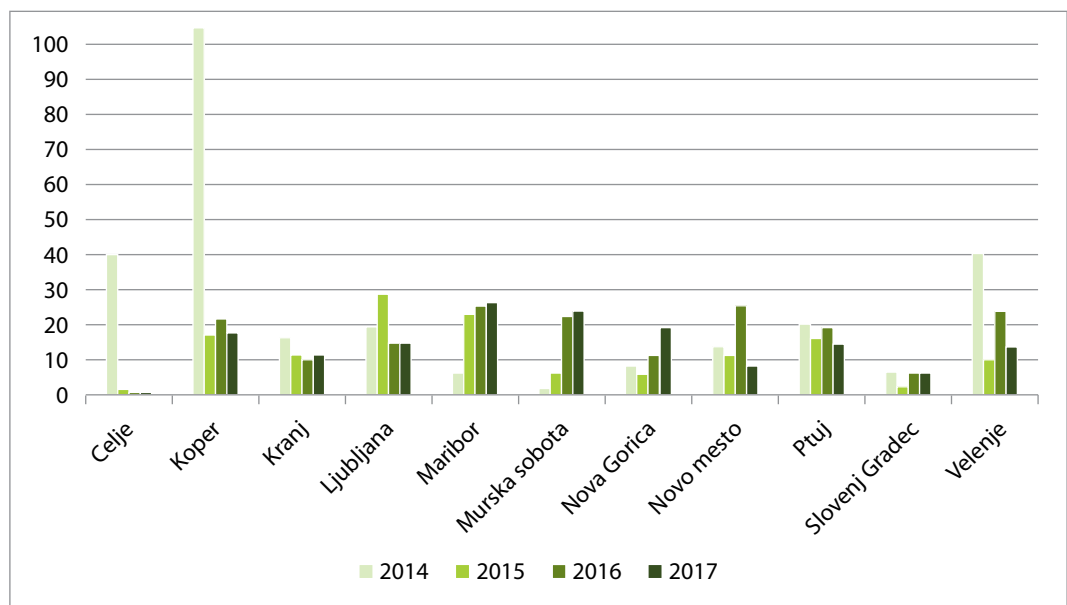


Javna sredstva »6.1 PROGRAMI ŠPORTA – po področjih« na prebivalca za mestne občine (v EUR) v letu 2017

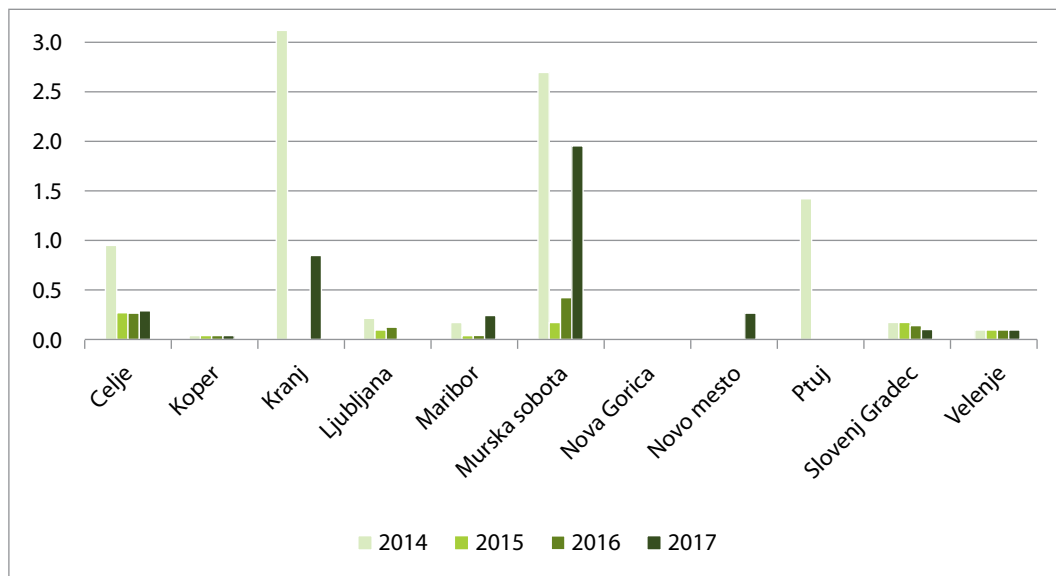
| Občina | 6.1.2. Prostorska športna vzgoja otrok in mladine | 6.1.3. Športna vzgoja otrok in mladine s posebnimi potrebami | 6.1.4. Obščitnijske športne dejavnosti | 6.1.5. Športna vzgoja otrok in mladine, usmerjenih v kakovostni in vrhunski šport | 6.1.6. Kakovostni šport | 6.1.7. Vrhunski šport | 6.1.8. Šport invalidov | 6.1.9. Športna rekreacija | 6.1.10. Šport starejših |
|----------------|---------------------------------------------------|--------------------------------------------------------------|----------------------------------------|-----------------------------------------------------------------------------------|-------------------------|-----------------------|------------------------|---------------------------|-------------------------|
| Celje | 2,79 | 0,00 | 0,00 | 7,21 | 1,95 | 1,29 | 0,14 | 0,19 | 0,00 |
| Koper | 1,60 | 0,01 | 0,22 | 8,73 | 2,32 | 3,63 | 0,09 | 0,12 | 0,00 |
| Kranj | 2,16 | 0,00 | 0,00 | 8,53 | 1,14 | 4,57 | 0,08 | 0,12 | 0,46 |
| Ljubljana | 2,54 | 0,03 | 0,02 | 10,99 | 0,00 | 0,65 | 0,04 | 0,30 | 0,00 |
| Maribor | 2,79 | 0,05 | 0,09 | 8,10 | 0,00 | 0,00 | 0,26 | 0,00 | 0,18 |
| Murska Sobota | 0,21 | 0,00 | 0,00 | 3,20 | 1,60 | 1,98 | 0,48 | 0,67 | 0,00 |
| Nova Gorica | 1,81 | 0,00 | 0,00 | 4,94 | 1,09 | 3,49 | 0,06 | 0,17 | 0,00 |
| Novo mesto | 2,68 | 0,00 | 0,00 | 8,61 | 1,59 | 0,30 | 0,14 | 1,33 | 0,00 |
| Ptuj | 1,60 | 0,00 | 0,03 | 6,75 | 4,59 | 4,29 | 0,19 | 0,03 | 0,25 |
| Slovenj Gradec | 3,39 | 0,00 | 0,00 | 8,77 | 2,72 | 0,48 | 0,29 | 1,79 | 0,00 |
| Velenje | 4,63 | 0,08 | 0,05 | 4,12 | 0,53 | 10,43 | 0,14 | 0,21 | 0,00 |

34

Javna sredstva »6.2 ŠPORTNI OBJEKTI IN POVRŠINE ZA ŠPORT V NARAVI« na prebivalca za mestne občine (v EUR)

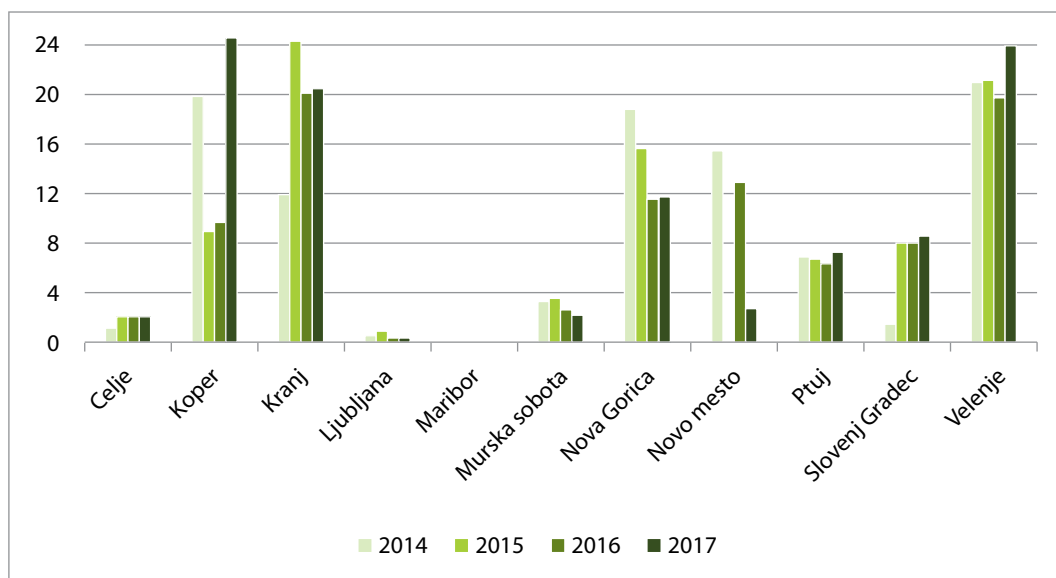


Javna sredstva »6.3 RAZVOJNE DEJAVNOSTI V ŠPORTU« na prebivalca za mestne občine (v EUR)

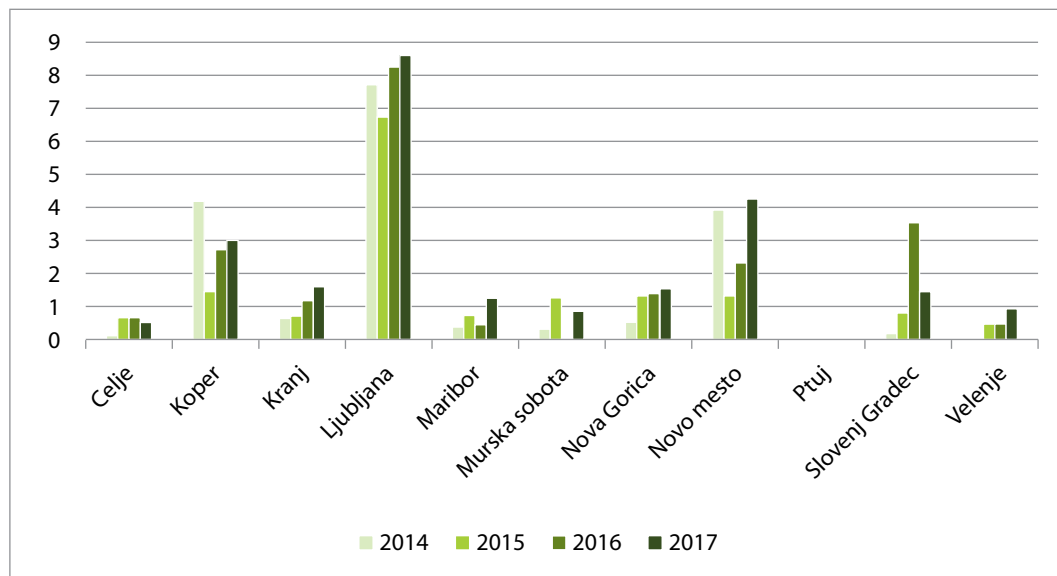


35

Javna sredstva »6.4 ORGANIZIRANOST V ŠPORTU« na prebivalca za mestne občine (v EUR)



Javna sredstva »6.5 ŠPORTNE PRIREDITVE IN PROMOCIJA ŠPORTA« na prebivalca za mestne občine (v EUR)



36

Javna sredstva na prebivalca za ostale občine za leto 2017 (v EUR)

| OBČINA | 6.1 ŠPORTNI PROGRAMI | 6.2 ŠPORTNI OBJEKTI IN POVRŠINE ZA ŠPORT V NARAVI | 6.3 RAZVOJNE DEJAVNOSTI V ŠPORTU | 6.4 ORGANIZIRANOST V ŠPORTU |
|------------------------------------|----------------------|---------------------------------------------------|----------------------------------|-----------------------------|
| AJDOVŠČINA | 13,61 | 13,36 | 0,19 | 12,58 |
| ANKARAN ¹ | 56,45 | 77,91 | 0,00 | 48,71 |
| APAČE | 4,86 | 16,92 | 0,10 | 2,00 |
| BELTINCI | 5,05 | 15,08 | 0,04 | 0,72 |
| BENEDIKT ¹ | 9,94 | 24,73 | 0,00 | 0,80 |
| BISTRICA OB SOTLI ¹ | 1,37 | 37,46 | 0,00 | 2,97 |
| BLED ¹ | 19,94 | 67,32 | 0,00 | 0,00 |
| BLOKE ¹ | 9,07 | 51,07 | 0,00 | 1,31 |
| BOHINJ | 2,75 | 12,68 | 0,18 | 2,87 |
| BOROVNICA | 7,23 | 6,35 | 0,16 | 0,41 |
| BOVEC | 7,56 | 3,97 | 0,25 | 1,57 |
| BRASLOVČE ¹ | 7,64 | 1,29 | 0,00 | 0,91 |
| BRDA ¹ | 8,61 | 4,12 | 0,00 | 1,96 |
| BREZOVICA | 6,33 | 2,93 | 0,21 | 0,16 |
| BREŽICE | 14,57 | 0,37 | 0,24 | 2,36 |
| CANKOVA ¹ | 0,77 | 0,00 | 0,00 | 7,21 |
| CERKLJE NA GORENJSKEM ¹ | 16,53 | 8,17 | 0,00 | 2,23 |
| CERKNICA | 10,67 | 169,48 | 1,07 | 1,43 |

| OBČINA | 6.1 ŠPORTNI PROGRAMI | 6.2 ŠPORTNI OBJEKTI IN POVRŠINE ZA ŠPORT V NARAVI | 6.3 RAZVOJNE DEJAVNOSTI V ŠPORTU | 6.4 ORGANIZIRANOST V ŠPORTU |
|--------------------------------|----------------------|---------------------------------------------------|----------------------------------|-----------------------------|
| CERKNO | 6,81 | 1,93 | 0,06 | 0,29 |
| CERKVENJAK | 3,27 | 30,62 | 0,20 | 0,49 |
| CIRKULANE | 6,65 | 10,99 | 0,66 | 0,32 |
| ČRENŠOVCI ¹ | 4,49 | 0,00 | 0,35 | 0,89 |
| ČRNA NA KOROŠKEM | 1,80 | 163,54 | 3,38 | 15,34 |
| ČRNOMELJ | 9,96 | 2,50 | 0,31 | 0,55 |
| DESTRNIK ¹ | 2,46 | 34,36 | 0,00 | 0,67 |
| DIVAČA | 6,20 | 10,02 | 0,68 | 0,55 |
| DOBJE ¹ | 4,40 | 0,00 | 0,00 | 0,98 |
| DOBREPOLJE | 7,07 | 0,82 | 0,21 | 2,29 |
| DOBRNA ¹ | 1,06 | 0,00 | 0,11 | 0,43 |
| DOBROVA - POLHOV GRADEC | 3,63 | 12,39 | 0,03 | 0,18 |
| DOBROVNIK ¹ | 4,74 | 4,51 | 0,00 | 0,47 |
| DOL PRI LJUBLJANI ¹ | 6,56 | 3,33 | 0,00 | 1,98 |
| DOLENJSKE TOPLICE | 6,80 | 2,49 | 0,17 | 0,79 |
| DOMŽALE ¹ | 13,88 | 35,68 | 0,00 | 5,28 |
| DORNAVA ¹ | 2,57 | 0,00 | 0,36 | 0,54 |
| DRAVOGRAD | 6,35 | 49,44 | 0,21 | 27,76 |
| DUPLEK ¹ | 6,51 | 0,00 | 0,00 | 0,00 |
| GORENJA VAS - POLJANE | 5,64 | 78,26 | 0,07 | 0,73 |
| GORIŠNICA | 14,07 | 89,67 | 0,14 | 3,25 |
| GORJE ¹ | 10,24 | 0,72 | 0,00 | 0,00 |
| GORNJA RADGONA | 6,60 | 0,56 | 0,27 | 4,75 |
| GORNJI GRAD | 5,24 | 1,97 | 0,33 | 0,27 |
| GORNJI PETROVCI ¹ | 9,19 | 1,99 | 0,00 | 10,18 |
| GRAD ¹ | 7,98 | 1,81 | 0,00 | 1,14 |
| GROSUPLJE | 7,08 | 8,53 | 0,12 | 4,18 |
| HAJDINA | 18,84 | 12,24 | 0,71 | 0,55 |
| HOČE - SLIVNICA ¹ | 7,00 | 13,63 | 0,00 | 0,26 |
| HODOŠ | 8,94 | 5,59 | 5,59 | 1,12 |
| HORJUL ¹ | 3,05 | 0,00 | 0,00 | 0,00 |
| HRASTNIK | 6,03 | 9,54 | 0,16 | 10,22 |
| HRPELJE - KOZINA | 31,14 | 18,14 | 0,31 | 0,16 |
| IDRIJA ¹ | 8,55 | 0,00 | 0,38 | 0,00 |
| IG ¹ | 7,76 | 0,00 | 0,39 | 0,97 |
| ILIRSKA BISTRICA ¹ | 7,43 | 7,05 | 0,23 | 0,00 |
| IVANČNA GORICA | 12,39 | 3,51 | 0,10 | 0,66 |
| IZOLA | 24,64 | 8,41 | 0,19 | 17,53 |
| JESENICE | 13,12 | 25,82 | 0,20 | 17,36 |

| OBČINA | 6.1 ŠPORTNI PROGRAMI | 6.2 ŠPORTNI OBJEKTI IN POVRŠINE ZA ŠPORT V NARAVI | 6.3 RAZVOJNE DEJAVNOSTI V ŠPORTU | 6.4 ORGANIZIRANOST V ŠPORTU |
|-----------------------------------|----------------------|---------------------------------------------------|----------------------------------|-----------------------------|
| JEZERSKO | 10,33 | 1,59 | 0,79 | 0,32 |
| JURŠINCI ¹ | 3,64 | 5,79 | 0,00 | 0,83 |
| KAMNIK | 8,30 | 4,80 | 0,11 | 2,46 |
| KANAL ¹ | 8,84 | 0,00 | 0,00 | 2,74 |
| KIDRIČEVO ¹ | 7,35 | 15,82 | 0,00 | 1,16 |
| KOBARID | 5,07 | 39,98 | 0,37 | 0,37 |
| KOBILJE ¹ | 3,76 | 0,00 | 0,00 | 6,53 |
| KOČEVJE ¹ | 8,86 | 0,00 | 0,26 | 4,50 |
| KOMEN ¹ | 1,52 | 0,58 | 0,00 | 0,00 |
| KOMENDA | 10,21 | 10,39 | 0,58 | 1,47 |
| KOSTANJEVICA NA KRKI ¹ | 3,32 | 0,00 | 0,00 | 0,00 |
| KOSTEL ¹ | 3,14 | 0,00 | 0,00 | 0,00 |
| KOZJE | 9,00 | 39,67 | 0,33 | 3,84 |
| KRANJSKA GORA | 32,02 | 23,57 | 0,04 | 0,34 |
| KRIŽEVCI ¹ | 3,62 | 48,45 | 0,00 | 1,43 |
| KRŠKO | 17,26 | 14,48 | 0,15 | 1,13 |
| KUNGOTA ¹ | 2,27 | 0,80 | 0,00 | 0,00 |
| KUZMA ¹ | 6,92 | 0,00 | 0,10 | 3,67 |
| LAŠKO | 7,03 | 3,75 | 0,15 | 0,23 |
| LENART ¹ | 6,71 | 30,98 | 0,00 | 1,58 |
| LENDAVA | 5,44 | 6,45 | 2,22 | 5,84 |
| LITJA | 7,29 | 8,51 | 0,24 | 0,03 |
| LJUBNO | 7,01 | 135,66 | 0,44 | 1,64 |
| LJUTOMER | 7,43 | 45,13 | 0,09 | 0,69 |
| LOG - DRAGOMER | 9,52 | 0,44 | 0,31 | 2,26 |
| LOGATEC | 10,73 | 31,10 | 0,21 | 0,57 |
| LOŠKA DOLINA ¹ | 6,43 | 3,01 | 0,00 | 1,01 |
| LOŠKI POTOK ¹ | 2,18 | 9,71 | 0,00 | 0,98 |
| LOVRENC NA POHORJU ¹ | 12,50 | 16,71 | 0,36 | 0,00 |
| LUČE ¹ | 21,87 | 25,81 | 0,00 | 2,04 |
| LUKOVIČA ¹ | 5,97 | 0,35 | 0,00 | 1,09 |
| MAJŠPERK ¹ | 7,86 | 14,27 | 0,00 | 0,55 |
| MAKOLE | 3,62 | 4,27 | 0,32 | 2,69 |
| MARKOVCI ¹ | 13,73 | 29,43 | 0,53 | 0,00 |
| MEDVODE | 8,01 | 19,09 | 0,15 | 4,40 |
| MENGEŠ | 6,96 | 0,79 | 0,49 | 0,74 |
| METLIKA | 4,92 | 32,15 | 0,19 | 0,46 |
| MEŽICA ¹ | 8,93 | 133,45 | 0,00 | 0,00 |
| MIKLAVŽ NA DRAVSKEM POLJU | 7,42 | 6,37 | 0,31 | 0,22 |

| OBČINA | 6.1 ŠPORTNI PROGRAMI | 6.2 ŠPORTNI OBJEKTI IN POVRŠINE ZA ŠPORT V NARAVI | 6.3 RAZVOJNE DEJAVNOSTI V ŠPORTU | 6.4 ORGANIZIRANOST V ŠPORTU |
|-----------------------------------|----------------------|---------------------------------------------------|----------------------------------|-----------------------------|
| MIREN - KOSTANJEVICA ¹ | 7,13 | 8,23 | 0,00 | 1,74 |
| MIRNA | 10,99 | 33,13 | 0,27 | 0,52 |
| MIRNA PEČ ¹ | 3,23 | 261,87 | 0,00 | 0,14 |
| MISLINJA | 11,32 | 54,82 | 5,67 | 0,00 |
| MOKRONOG - TREBELNO | 9,60 | 199,57 | 0,08 | 0,20 |
| MORAVČE | 3,90 | 25,83 | 0,19 | 0,88 |
| MORAVSKE TOPLICE ¹ | 6,31 | 2,06 | 0,00 | 0,98 |
| MOZIRJE ¹ | 5,13 | 0,00 | 0,00 | 0,00 |
| MUTA | 6,80 | 0,04 | 0,62 | 0,96 |
| NAKLO ¹ | 8,80 | 1,23 | 0,00 | 0,00 |
| NAZARJE | 5,68 | 29,72 | 1,12 | 1,06 |
| ODRANCI ¹ | 8,36 | 60,33 | 0,00 | 12,89 |
| OPLOTNICA | 10,00 | 14,23 | 0,22 | 0,24 |
| ORMOŽ ¹ | 14,27 | 38,42 | 0,00 | 0,85 |
| OSILNICA ¹ | 0,00 | 0,00 | 0,00 | 0,00 |
| PESNICA ¹ | 2,44 | 0,00 | 0,00 | 0,00 |
| PIRAN ¹ | 13,70 | 26,10 | 0,00 | 12,21 |
| PIVKA | 9,17 | 61,56 | 0,30 | 2,02 |
| PODČETRTEK | 14,87 | 39,74 | 0,46 | 0,42 |
| PODLEHNIK ¹ | 3,00 | 5,36 | 0,00 | 1,07 |
| PODVELKA ¹ | 0,76 | 24,84 | 0,00 | 4,91 |
| POLJČANE | 7,52 | 12,86 | 0,06 | 1,03 |
| POLZELA | 12,99 | 0,73 | 0,11 | 0,85 |
| POSTOJNA | 13,98 | 35,84 | 0,19 | 6,39 |
| PREBOLD | 8,01 | 0,59 | 0,27 | 0,48 |
| PREDDVOR ¹ | 5,66 | 0,00 | 0,31 | 0,00 |
| PREVALJE ¹ | 10,73 | 10,13 | 0,00 | 0,00 |
| PUCONCI ¹ | 8,48 | 0,40 | 0,00 | 1,55 |
| RAČE - FRAM ¹ | 1,97 | 8,01 | 0,00 | 5,51 |
| RADEČE | 5,72 | 21,55 | 0,63 | 5,91 |
| RADENCI ¹ | 7,83 | 3,01 | 0,00 | 37,16 |
| RADLJE OB DRAVI | 5,22 | 0,26 | 0,67 | 2,77 |
| RADOVLJICA | 19,16 | 21,64 | 0,05 | 1,17 |
| RAVNE NA KOROŠKEM | 11,47 | 42,51 | 0,21 | 6,22 |
| RAZKRIŽJE ¹ | 0,54 | 3,86 | 0,00 | 0,00 |
| REČICA OB SAVINJI ¹ | 0,71 | 0,00 | 0,00 | 4,37 |
| RENČE - VOGRSKO ¹ | 16,38 | 0,00 | 0,00 | 0,00 |
| RIBNICA ¹ | 31,60 | 65,41 | 0,00 | 0,00 |
| RIBNICA NA POHORJU ¹ | 9,85 | 5,94 | 0,00 | 0,00 |

| OBČINA | 6.1 ŠPORTNI PROGRAMI | 6.2 ŠPORTNI OBJEKTI IN POVRŠINE ZA ŠPORT V NARAVI | 6.3 RAZVOJNE DEJAVNOSTI V ŠPORTU | 6.4 ORGANIZIRANOST V ŠPORTU |
|-------------------------------------------|----------------------|---------------------------------------------------|----------------------------------|-----------------------------|
| ROGAŠKA SLATINA | 5,62 | 15,16 | 0,43 | 2,21 |
| ROGAŠOVCI | 7,26 | 2,95 | 0,16 | 2,76 |
| ROGATEC | 12,05 | 42,45 | 0,82 | 1,91 |
| RUŠE | 11,09 | 77,87 | 0,21 | 0,61 |
| SELNICA OB DRAVI ¹ | 7,43 | 0,00 | 0,00 | 0,00 |
| SEMIČ | 5,81 | 8,76 | 0,08 | 0,27 |
| SEVNICA | 3,58 | 15,86 | 0,34 | 3,00 |
| SEŽANA ¹ | 8,01 | 0,00 | 0,30 | 0,57 |
| SLOVENSKA BISTRICA ¹ | 5,87 | 0,00 | 0,15 | 1,53 |
| SLOVENSKE KONJICE | 4,83 | 0,37 | 0,64 | 0,16 |
| SODRAŽICA ¹ | 3,22 | 0,00 | 0,00 | 3,22 |
| SOLČAVA ¹ | 6,16 | 0,00 | 0,00 | 3,90 |
| SREDIŠČE OB DRAVI ¹ | 18,55 | 1,52 | 0,00 | 0,00 |
| STARŠE ¹ | 15,53 | 9,51 | 0,00 | 0,50 |
| STRAŽA ¹ | 10,41 | 0,00 | 0,00 | 0,00 |
| SVETA ANA | 0,68 | 15,57 | 0,17 | 1,99 |
| SV. TROJICA V SLOV. GORICAH | 3,73 | 0,19 | 0,19 | 0,24 |
| SVETI ANDRAŽ V SLOV. GORICAH ¹ | 6,61 | 0,00 | 0,00 | 0,19 |
| SVETI JURIJ OB ŠČAVNICI ¹ | 8,19 | 0,35 | 0,18 | 0,00 |
| SVETI JURIJ V SLOV. GORICAH ¹ | 3,48 | 0,00 | 0,23 | 0,97 |
| SVETI TOMAŽ | 5,72 | 7,16 | 0,74 | 0,99 |
| ŠALOVCI ¹ | 2,83 | 7,43 | 0,00 | 9,92 |
| ŠEMPETER - VRTOJBA ¹ | 12,98 | 24,06 | 0,00 | 2,16 |
| ŠENČUR | 11,09 | 0,61 | 0,35 | 0,14 |
| ŠENTILJ ¹ | 3,15 | 16,76 | 0,19 | 0,00 |
| ŠENTJERNEJ | 1,55 | 16,69 | 0,18 | 0,49 |
| ŠENTJUR | 9,92 | 32,22 | 0,23 | 0,85 |
| ŠENTRUPERT ¹ | 1,42 | 0,00 | 0,09 | 0,15 |
| ŠKOCJAN ¹ | 1,44 | 1,21 | 0,00 | 0,64 |
| ŠKOFJA LOKA | 11,34 | 6,57 | 0,55 | 6,52 |
| ŠKOFLJICA | 2,67 | 3,53 | 0,05 | 0,88 |
| ŠMARJE PRI JELŠAH | 7,44 | 42,21 | 0,13 | 1,59 |
| ŠMARJEŠKE TOPLICE ¹ | 1,66 | 0,00 | 0,00 | 0,76 |
| ŠMARTNO OB PAKI ¹ | 9,99 | 5,33 | 0,00 | 0,00 |
| ŠMARTNO PRI LITJI | 7,89 | 18,25 | 0,18 | 1,15 |
| ŠOŠTANJ | 12,35 | 11,81 | 0,48 | 0,81 |
| ŠTORE ¹ | 2,05 | 0,00 | 0,23 | 0,53 |
| TABOR ¹ | 1,49 | 0,99 | 0,37 | 0,00 |

| OBČINA | 6.1 ŠPORTNI PROGRAMI | 6.2 ŠPORTNI OBJEKTI IN POVRŠINE ZA ŠPORT V NARAVI | 6.3 RAZVOJNE DEJAVNOSTI V ŠPORTU | 6.4 ORGANIZIRANOST V ŠPORTU |
|----------------------------|----------------------|---------------------------------------------------|----------------------------------|-----------------------------|
| TIŠINA ¹ | 10,94 | 1,41 | 0,00 | 0,00 |
| TOLMIN | 8,74 | 9,19 | 0,49 | 6,56 |
| TRBOVLJE | 7,39 | 0,70 | 0,28 | 20,74 |
| TREBNJE | 11,96 | 23,60 | 0,05 | 0,16 |
| TRNOVSKA VAS ¹ | 0,54 | 1,83 | 0,00 | 0,00 |
| TRZIN ¹ | 11,51 | 3,95 | 0,26 | 0,00 |
| TRŽIČ | 9,06 | 22,99 | 0,25 | 3,52 |
| TURNIŠČE ¹ | 10,14 | 0,00 | 0,47 | 0,00 |
| VELIKA POLANA ¹ | 6,50 | 15,62 | 0,00 | 0,00 |
| VELIKE LAŠČE ¹ | 2,30 | 8,81 | 0,00 | 0,32 |
| VERŽEJ ¹ | 0,00 | 9,81 | 0,00 | 12,78 |
| VIDEM ¹ | 8,92 | 4,43 | 0,00 | 1,31 |
| VIPAVA | 8,65 | 0,36 | 0,25 | 0,33 |
| VITANJE ¹ | 3,34 | 0,28 | 0,00 | 0,58 |
| VODICE | 3,33 | 16,71 | 0,16 | 1,64 |
| VOJNIK | 10,62 | 2,51 | 0,33 | 0,48 |
| VRANSKO ¹ | 14,53 | 6,90 | 0,00 | 11,08 |
| VRHNIKA ¹ | 10,95 | 0,00 | 0,32 | 1,30 |
| VUZENICA | 7,39 | 6,56 | 0,72 | 1,93 |
| ZAGORJE OB SAVI | 6,59 | 4,15 | 0,21 | 14,84 |
| ZAVRČ ¹ | 14,38 | 33,49 | 0,00 | 0,20 |
| ZREČE | 5,95 | 11,56 | 0,40 | 6,95 |
| ŽALEC | 9,35 | 5,45 | 0,15 | 2,64 |
| ŽELEZNIKI | 8,04 | 27,05 | 0,22 | 9,27 |
| ŽETALE ¹ | 1,04 | 0,00 | 0,00 | 3,53 |
| ŽIRI | 12,64 | 72,77 | 1,04 | 1,02 |
| ŽIROVNICA | 14,34 | 18,10 | 0,11 | 2,38 |
| ŽUŽEMBERK ¹ | 3,54 | 0,00 | 0,09 | 0,18 |

Opomba:

¹ Vrednost 0,0 – ni bilo namenjenih sredstev.

Javna sredstva »6.1 PROGRAMI ŠPORTA – po področjih« na prebivalca za ostale občine (v EUR) v letu 2017

| Občina | 6.1.2. Prostotna športna vzgoja otrok in mladine | 6.1.3. Športna vzgoja otrok in mladine s posebnimi potrebami | 6.1.4. Obštudijske športne dejavnosti | 6.1.5. Športna vzgoja otrok in mladine, usmerjenih v kakovostni in vrhunski šport | 6.1.6. Kakovostni šport | 6.1.7. Vrhunski šport | 6.1.8. Šport invalidov | 6.1.9. Športna rekreacija | 6.1.10. Šport starejših |
|-------------------------|--------------------------------------------------|--------------------------------------------------------------|---------------------------------------|-----------------------------------------------------------------------------------|-------------------------|-----------------------|------------------------|---------------------------|-------------------------|
| AJDOVŠČINA | 1,83 | 0,06 | 0,02 | 8,39 | 2,60 | 0,10 | 0,07 | 0,48 | 0,05 |
| ANKARAN | 0,00 | 0,00 | 0,00 | 17,84 | 37,74 | 0,00 | 0,00 | 0,00 | 0,87 |
| APAČE | 1,09 | 0,00 | 0,00 | 2,59 | 0,44 | 0,00 | 0,00 | 0,74 | 0,00 |
| BELTINCI | 0,12 | 0,00 | 0,00 | 2,81 | 1,48 | 0,04 | 0,00 | 0,39 | 0,21 |
| BENEDIKT | 0,56 | 0,00 | 0,00 | 7,39 | 1,99 | 0,00 | 0,00 | 0,00 | 0,00 |
| BISTRICA OB SOTLI | 1,37 | 0,00 | 0,00 | 0,00 | 0,00 | 0,00 | 0,00 | 0,00 | 0,00 |
| BLED | 1,65 | 0,00 | 0,00 | 14,61 | 0,89 | 2,03 | 0,00 | 0,76 | 0,00 |
| BLOKE | 1,63 | 0,00 | 0,00 | 6,53 | 0,00 | 0,00 | 0,00 | 0,92 | 0,00 |
| BOHINJ | 0,32 | 0,20 | 0,00 | 1,12 | 0,00 | 1,12 | 0,00 | 0,00 | 0,00 |
| BOROVNICA | 1,49 | 0,00 | 0,00 | 3,48 | 0,45 | 0,00 | 0,00 | 1,80 | 0,00 |
| BOVEC | 2,95 | 0,00 | 0,00 | 3,16 | 0,20 | 0,00 | 0,00 | 1,07 | 0,18 |
| BRASLOVČE | 0,00 | 0,00 | 0,00 | 2,87 | 4,77 | 0,00 | 0,00 | 0,00 | 0,00 |
| BRDA | 0,77 | 0,00 | 0,00 | 3,73 | 2,51 | 0,00 | 0,00 | 1,46 | 0,14 |
| BREZOVICA | 2,45 | 0,02 | 0,00 | 1,62 | 1,40 | 0,00 | 0,00 | 0,85 | 0,00 |
| BREŽICE | 2,04 | 0,00 | 0,00 | 9,62 | 2,41 | 0,00 | 0,15 | 0,03 | 0,33 |
| CANKOVA | 0,57 | 0,00 | 0,00 | 0,20 | 0,00 | 0,00 | 0,00 | 0,00 | 0,00 |
| CERKLJE NA GORENJSKEM | 0,67 | 0,00 | 0,00 | 14,35 | 1,26 | 0,00 | 0,00 | 0,26 | 0,00 |
| CERKNICA | 0,54 | 0,00 | 0,00 | 8,01 | 1,04 | 0,17 | 0,04 | 0,87 | 0,00 |
| CERKNO | 2,32 | 0,00 | 0,00 | 3,40 | 0,00 | 0,00 | 0,00 | 1,10 | 0,00 |
| CERKVENJAK | 0,25 | 0,00 | 0,00 | 2,43 | 0,59 | 0,00 | 0,00 | 0,00 | 0,00 |
| CIRKULANE | 1,38 | 0,00 | 0,00 | 0,00 | 1,03 | 0,00 | 0,00 | 4,24 | 0,00 |
| ČRENŠOVCI | 0,59 | 0,00 | 0,00 | 2,36 | 0,00 | 1,18 | 0,00 | 0,35 | 0,00 |
| ČRNA NA KOROŠKEM | 0,28 | 0,00 | 0,00 | 0,00 | 1,51 | 0,00 | 0,00 | 0,00 | 0,00 |
| ČRNOMELJ | 1,02 | 0,00 | 0,00 | 4,69 | 3,88 | 0,03 | 0,14 | 0,21 | 0,00 |
| DESTRIK | 0,30 | 0,00 | 0,00 | 0,00 | 0,00 | 0,00 | 0,00 | 2,16 | 0,00 |
| DIVAČA | 0,91 | 0,00 | 0,00 | 4,07 | 1,09 | 0,02 | 0,11 | 0,00 | 0,00 |
| DOBJE | 2,18 | 0,00 | 0,00 | 0,00 | 0,16 | 0,00 | 0,00 | 2,07 | 0,00 |
| DOBREPOLJE | 4,25 | 0,00 | 0,00 | 2,45 | 0,00 | 0,00 | 0,18 | 0,00 | 0,19 |
| DOBRNA | 0,55 | 0,00 | 0,00 | 0,00 | 0,00 | 0,00 | 0,09 | 0,17 | 0,24 |
| DOBROVA - POLHOV GRADEC | 2,00 | 0,00 | 0,00 | 1,09 | 0,00 | 0,00 | 0,00 | 0,54 | 0,00 |
| DOBROVNIK | 0,00 | 0,00 | 0,00 | 0,73 | 2,37 | 0,00 | 0,00 | 1,64 | 0,00 |
| DOL PRI LJUBLJANI | 0,42 | 0,00 | 0,00 | 5,39 | 0,00 | 0,57 | 0,00 | 0,18 | 0,00 |
| DOLENJSKE TOPLICE | 2,68 | 0,00 | 0,00 | 1,46 | 1,46 | 0,12 | 0,00 | 0,55 | 0,54 |

| Občina | 6.1.2 Prostotna športna vzgoja otrok in mladine | 6.1.3 Športna vzgoja otrok in mladine s posebnimi potrebami | 6.1.4 Obštudijske športne dejavnosti | 6.1.5 Športna vzgoja otrok in mladine, usmerjenih v kakovostni in vrhunski šport | 6.1.6 Kakovostni šport | 6.1.7 Vrhunski šport | 6.1.8 Šport invalidov | 6.1.9 Športna rekreacija | 6.1.10 Šport starejših |
|-----------------------|-------------------------------------------------|-------------------------------------------------------------|--------------------------------------|----------------------------------------------------------------------------------|------------------------|----------------------|-----------------------|--------------------------|------------------------|
| DOMŽALE | 2,62 | 0,01 | 0,01 | 8,10 | 0,97 | 1,46 | 0,04 | 0,67 | 0,00 |
| DORNAVA | 0,89 | 0,00 | 0,00 | 0,23 | 0,00 | 0,00 | 0,00 | 1,31 | 0,14 |
| DRAVOGRAD | 0,94 | 0,00 | 0,00 | 3,60 | 1,12 | 0,38 | 0,16 | 0,13 | 0,01 |
| DUPLEK | 0,59 | 0,00 | 0,00 | 3,70 | 0,18 | 1,02 | 0,00 | 0,87 | 0,15 |
| GORENJA VAS - POLJANE | 1,96 | 0,00 | 0,00 | 1,82 | 0,99 | 0,00 | 0,00 | 0,80 | 0,06 |
| GORIŠNICA | 0,59 | 0,00 | 0,00 | 6,35 | 1,65 | 0,00 | 0,00 | 5,48 | 0,00 |
| GORJE | 4,51 | 0,00 | 0,00 | 3,22 | 0,00 | 1,79 | 0,00 | 0,72 | 0,00 |
| GORNJA RADGONA | 0,89 | 0,00 | 0,00 | 4,50 | 0,56 | 0,12 | 0,00 | 0,54 | 0,00 |
| GORNJI GRAD | 0,96 | 0,00 | 0,00 | 2,83 | 0,00 | 1,32 | 0,00 | 0,00 | 0,13 |
| GORNJI PETROVCI | 0,00 | 0,00 | 0,00 | 0,30 | 7,00 | 1,89 | 0,00 | 0,00 | 0,00 |
| GRAD | 0,86 | 0,00 | 0,00 | 0,00 | 5,70 | 0,48 | 0,00 | 0,95 | 0,00 |
| GROSUPLJE | 0,95 | 0,00 | 0,00 | 5,72 | 0,00 | 0,34 | 0,00 | 0,00 | 0,06 |
| HAJDINA | 4,82 | 0,00 | 0,08 | 6,52 | 5,74 | 0,00 | 0,00 | 1,68 | 0,00 |
| HOČE - SLIVNICA | 0,79 | 0,00 | 0,00 | 6,16 | 0,00 | 0,05 | 0,00 | 0,00 | 0,00 |
| HODOŠ | 0,00 | 0,00 | 0,00 | 1,96 | 5,59 | 0,00 | 0,00 | 0,00 | 1,40 |
| HORJUL | 0,86 | 0,00 | 0,00 | 1,16 | 0,33 | 0,00 | 0,00 | 0,69 | 0,00 |
| HRASTNIK | 0,07 | 0,00 | 0,00 | 1,85 | 2,55 | 0,77 | 0,00 | 0,66 | 0,13 |
| HRPELJE - KOZINA | 8,27 | 0,00 | 0,00 | 12,59 | 8,94 | 0,63 | 0,00 | 0,63 | 0,07 |
| IDRIJA | 2,35 | 0,13 | 0,09 | 4,13 | 0,68 | 0,77 | 0,07 | 0,35 | 0,00 |
| IG | 1,14 | 0,00 | 0,02 | 1,53 | 4,52 | 0,43 | 0,00 | 0,12 | 0,00 |
| ILIRSKA BISTRICA | 2,59 | 0,00 | 0,31 | 2,20 | 2,03 | 0,00 | 0,00 | 0,30 | 0,00 |
| IVANČNA GORICA | 2,27 | 0,00 | 0,00 | 3,32 | 0,00 | 6,14 | 0,00 | 0,66 | 0,00 |
| IZOLA | 0,89 | 0,00 | 0,00 | 21,62 | 1,40 | 0,41 | 0,00 | 0,31 | 0,00 |
| JESENICE | 0,76 | 0,02 | 0,00 | 9,75 | 1,83 | 0,39 | 0,04 | 0,23 | 0,11 |
| JEZERSKO | 7,47 | 0,00 | 0,00 | 0,00 | 0,00 | 2,86 | 0,00 | 0,00 | 0,00 |
| JURŠINCI | 0,38 | 0,00 | 0,00 | 2,18 | 0,63 | 0,00 | 0,00 | 0,46 | 0,00 |
| KAMNIK | 1,61 | 0,00 | 0,00 | 3,95 | 1,04 | 1,40 | 0,05 | 0,25 | 0,00 |
| KANAL | 0,49 | 0,00 | 0,00 | 8,35 | 0,00 | 0,00 | 0,00 | 0,00 | 0,00 |
| KIDRIČEVO | 0,54 | 0,00 | 0,00 | 5,15 | 1,04 | 0,00 | 0,00 | 0,62 | 0,00 |
| KOBARID | 1,03 | 0,00 | 0,02 | 3,01 | 0,56 | 0,00 | 0,07 | 0,37 | 0,00 |
| KOBILJE | 1,97 | 0,00 | 0,00 | 0,00 | 0,00 | 0,00 | 0,00 | 0,00 | 1,79 |
| KOČEVJE | 2,15 | 0,00 | 0,00 | 4,05 | 0,75 | 1,23 | 0,23 | 0,30 | 0,16 |
| KOMEN | 0,42 | 0,00 | 0,00 | 1,10 | 0,00 | 0,00 | 0,00 | 0,00 | 0,00 |
| KOMENDA | 0,99 | 0,00 | 0,00 | 6,84 | 2,08 | 0,00 | 0,00 | 0,24 | 0,05 |
| KOSTANJEVICA NA KRKI | 0,00 | 0,00 | 0,00 | 3,32 | 0,00 | 0,00 | 0,00 | 0,00 | 0,00 |

| Občina | 6.1.2 Prostotna športna vzgoja otrok in mladine | 6.1.3 Športna vzgoja otrok in mladine s posebnimi potrebami | 6.1.4 Obšturnjske športne dejavnosti | 6.1.5 Športna vzgoja otrok in mladine, usmerjenih v kakovostni in vrhunski šport | 6.1.6 Kakovostni šport | 6.1.7 Vrhunski šport | 6.1.8 Šport invalidov | 6.1.9 Športna rekreacija | 6.1.10 Šport starejših |
|---------------------------|-------------------------------------------------|-------------------------------------------------------------|--------------------------------------|----------------------------------------------------------------------------------|------------------------|----------------------|-----------------------|--------------------------|------------------------|
| KOSTEL | 0,00 | 0,00 | 0,00 | 0,00 | 0,00 | 0,00 | 0,00 | 2,11 | 1,03 |
| KOZJE | 3,02 | 0,00 | 0,77 | 0,00 | 0,00 | 0,00 | 0,00 | 5,21 | 0,00 |
| KRANJSKA GORA | 0,55 | 0,00 | 0,00 | 16,35 | 2,25 | 11,04 | 0,00 | 1,56 | 0,26 |
| KRIŽEVCI | 0,51 | 0,00 | 0,00 | 0,20 | 0,00 | 0,00 | 0,00 | 2,91 | 0,00 |
| KRŠKO | 1,46 | 0,03 | 0,00 | 4,66 | 8,10 | 2,58 | 0,11 | 0,33 | 0,00 |
| KUNGOTA | 0,29 | 0,00 | 0,00 | 1,13 | 0,00 | 0,28 | 0,00 | 0,43 | 0,14 |
| KUZMA | 0,58 | 0,00 | 0,00 | 3,41 | 1,62 | 0,00 | 0,00 | 1,31 | 0,00 |
| LAŠKO | 1,45 | 0,00 | 0,04 | 2,06 | 1,53 | 0,23 | 0,15 | 1,30 | 0,27 |
| LENART | 0,83 | 0,00 | 0,00 | 2,76 | 1,74 | 0,00 | 0,00 | 1,38 | 0,00 |
| LENDAVA | 0,18 | 0,00 | 0,00 | 4,99 | 0,00 | 0,00 | 0,00 | 0,22 | 0,05 |
| LITIJA | 0,62 | 0,07 | 0,00 | 3,92 | 1,63 | 0,53 | 0,20 | 0,29 | 0,04 |
| LJUBNO | 4,80 | 0,00 | 0,00 | 0,00 | 0,00 | 0,00 | 0,05 | 2,16 | 0,00 |
| LJUTOMER | 0,65 | 0,00 | 0,00 | 5,10 | 1,00 | 0,00 | 0,05 | 0,56 | 0,07 |
| LOG - DRAGOMER | 4,08 | 0,00 | 0,06 | 4,38 | 0,00 | 0,00 | 0,00 | 1,00 | 0,00 |
| LOGATEC | 0,50 | 0,00 | 0,00 | 7,16 | 0,00 | 1,50 | 0,00 | 1,57 | 0,00 |
| LOŠKA DOLINA | 1,72 | 0,00 | 0,00 | 2,31 | 1,03 | 0,34 | 0,00 | 1,05 | 0,00 |
| LOŠKI POTOK | 0,71 | 0,00 | 0,00 | 0,44 | 0,00 | 0,54 | 0,00 | 0,41 | 0,08 |
| LOVRENC NA POHORJU | 4,19 | 0,00 | 0,00 | 3,36 | 2,73 | 0,00 | 0,00 | 2,22 | 0,00 |
| LUČE | 5,77 | 0,00 | 0,00 | 1,76 | 0,00 | 1,43 | 0,00 | 7,47 | 5,44 |
| LUKOVIČA | 1,41 | 0,00 | 0,00 | 1,29 | 0,76 | 1,38 | 0,00 | 1,13 | 0,00 |
| MAJŠPERK | 0,88 | 0,00 | 0,00 | 2,86 | 0,00 | 0,00 | 0,00 | 4,12 | 0,00 |
| MAKOLE | 2,13 | 0,00 | 0,00 | 0,00 | 0,00 | 0,00 | 0,00 | 1,49 | 0,00 |
| MARKOVCI | 0,60 | 0,00 | 0,00 | 4,50 | 7,50 | 0,00 | 0,00 | 1,13 | 0,00 |
| MEDVODE | 2,69 | 0,00 | 0,00 | 3,41 | 1,45 | 0,15 | 0,00 | 0,31 | 0,00 |
| MENGEŠ | 1,20 | 0,00 | 0,00 | 4,04 | 0,80 | 0,00 | 0,00 | 0,80 | 0,12 |
| METLIKA | 0,91 | 0,00 | 0,00 | 4,01 | 0,00 | 0,00 | 0,00 | 0,00 | 0,00 |
| MEŽICA | 0,67 | 0,00 | 0,00 | 7,68 | 0,00 | 0,00 | 0,00 | 0,58 | 0,00 |
| MIKLAVŽ NA DRAVSKEM POLJU | 0,40 | 0,00 | 0,00 | 4,32 | 1,43 | 0,18 | 0,00 | 0,53 | 0,55 |
| MIREN - KOSTANJEVICA | 0,70 | 0,00 | 0,00 | 4,72 | 1,34 | 0,00 | 0,00 | 0,38 | 0,00 |
| MIRNA | 1,08 | 0,00 | 0,08 | 4,85 | 0,78 | 2,91 | 0,12 | 0,97 | 0,20 |
| MIRNA PEČ | 0,64 | 0,00 | 0,00 | 0,00 | 0,00 | 1,62 | 0,00 | 0,85 | 0,12 |
| MISLINJA | 0,97 | 0,00 | 0,00 | 7,90 | 0,88 | 0,00 | 0,00 | 1,56 | 0,00 |
| MOKRONOG - TREBELNO | 2,90 | 0,00 | 0,00 | 2,41 | 1,32 | 0,00 | 0,02 | 1,74 | 1,22 |
| MORAVČE | 1,07 | 0,00 | 0,00 | 2,36 | 0,06 | 0,00 | 0,00 | 0,33 | 0,08 |
| MORAVSKE TOPLICE | 0,52 | 0,00 | 0,00 | 0,94 | 3,39 | 0,00 | 0,00 | 1,46 | 0,00 |

| Občina | 6.1.2 Prostotna športna vzgoja otrok in mladine | 6.1.3 Športna vzgoja otrok in mladine s posebnimi potrebami | 6.1.4 Obštudijske športne dejavnosti | 6.1.5 Športna vzgoja otrok in mladine, usmerjenih v kakovostni in vrhunski šport | 6.1.6 Kakovostni šport | 6.1.7 Vrhunski šport | 6.1.8 Šport invalidov | 6.1.9 Športna rekreacija | 6.1.10 Šport starejših |
|--------------------|-------------------------------------------------|-------------------------------------------------------------|--------------------------------------|----------------------------------------------------------------------------------|------------------------|----------------------|-----------------------|--------------------------|------------------------|
| MOZIRJE | 0,00 | 0,00 | 0,00 | 3,76 | 0,00 | 0,00 | 0,00 | 1,22 | 0,15 |
| MUTA | 2,10 | 0,00 | 0,00 | 2,61 | 0,00 | 1,88 | 0,00 | 0,21 | 0,00 |
| NAKLO | 2,00 | 0,00 | 0,00 | 4,42 | 0,00 | 0,00 | 0,00 | 2,06 | 0,33 |
| NAZARJE | 1,21 | 0,00 | 0,00 | 4,25 | 0,00 | 0,00 | 0,00 | 0,13 | 0,10 |
| ODRANCI | 0,80 | 0,00 | 0,00 | 5,22 | 0,00 | 0,00 | 0,00 | 2,34 | 0,00 |
| OPLOTNICA | 4,43 | 0,00 | 0,00 | 4,90 | 0,00 | 0,00 | 0,00 | 0,67 | 0,00 |
| ORMOŽ | 2,18 | 0,07 | 0,00 | 3,33 | 6,68 | 0,22 | 0,00 | 1,78 | 0,00 |
| OSILNICA | 0,00 | 0,00 | 0,00 | 0,00 | 0,00 | 0,00 | 0,00 | 0,00 | 0,00 |
| PESNICA | 0,30 | 0,00 | 0,00 | 1,83 | 0,31 | 0,00 | 0,00 | 0,00 | 0,00 |
| PIRAN | 5,00 | 0,07 | 0,00 | 6,99 | 0,77 | 0,77 | 0,11 | 0,00 | 0,00 |
| PIVKA | 3,63 | 0,00 | 0,00 | 2,54 | 1,96 | 0,25 | 0,08 | 0,71 | 0,00 |
| PODČETRTEK | 7,39 | 0,00 | 0,00 | 0,00 | 6,30 | 0,00 | 0,00 | 1,18 | 0,00 |
| PODLEHNIK | 0,00 | 1,61 | 0,05 | 1,29 | 0,00 | 0,00 | 0,00 | 0,00 | 0,05 |
| PODVELKA | 0,76 | 0,00 | 0,00 | 0,00 | 0,00 | 0,00 | 0,00 | 0,00 | 0,00 |
| POLJČANE | 1,67 | 0,00 | 0,00 | 2,24 | 1,66 | 1,38 | 0,00 | 0,57 | 0,00 |
| POLZELA | 0,73 | 0,00 | 0,00 | 12,15 | 0,00 | 0,00 | 0,00 | 0,11 | 0,00 |
| POSTOJNA | 0,62 | 0,01 | 0,00 | 10,61 | 0,86 | 0,00 | 0,12 | 0,59 | 1,16 |
| PREBOLD | 0,70 | 0,00 | 0,00 | 5,89 | 0,20 | 0,00 | 0,00 | 1,09 | 0,13 |
| PREDDVOR | 1,26 | 0,00 | 0,00 | 3,46 | 0,00 | 0,63 | 0,00 | 0,31 | 0,00 |
| PREVALJE | 2,35 | 0,00 | 0,00 | 8,39 | 0,00 | 0,00 | 0,00 | 0,00 | 0,00 |
| PUCONCI | 0,00 | 0,00 | 0,00 | 0,00 | 0,00 | 6,89 | 0,00 | 1,59 | 0,00 |
| RAČE - FRAM | 0,22 | 0,00 | 0,11 | 0,54 | 0,00 | 0,00 | 0,00 | 0,00 | 1,10 |
| RADEČE | 1,39 | 0,00 | 0,00 | 2,72 | 0,80 | 0,00 | 0,00 | 0,64 | 0,17 |
| RADENCI | 0,68 | 0,00 | 0,00 | 4,57 | 0,61 | 0,00 | 0,07 | 0,75 | 1,16 |
| RADLJE OB DRAVI | 0,51 | 0,00 | 0,00 | 3,38 | 0,41 | 0,00 | 0,20 | 0,61 | 0,10 |
| RADOVLJICA | 4,28 | 0,00 | 0,00 | 4,77 | 1,70 | 6,89 | 0,19 | 1,34 | 0,00 |
| RAVNE NA KOROŠKEM | 3,70 | 0,00 | 0,00 | 6,55 | 0,00 | 0,62 | 0,23 | 0,38 | 0,00 |
| RAZKRIŽJE | 0,54 | 0,00 | 0,00 | 0,00 | 0,00 | 0,00 | 0,00 | 0,00 | 0,00 |
| REČICA OB SAVINJI | 0,30 | 0,00 | 0,00 | 0,00 | 0,00 | 0,00 | 0,00 | 0,41 | 0,00 |
| RENČE - VOGRSKO | 2,71 | 0,00 | 0,00 | 10,09 | 1,48 | 0,00 | 0,16 | 1,11 | 0,82 |
| RIBNICA | 12,15 | 0,00 | 0,00 | 10,65 | 8,80 | 0,00 | 0,00 | 0,00 | 0,00 |
| RIBNICA NA POHORJU | 1,79 | 0,00 | 0,00 | 0,00 | 0,00 | 0,00 | 0,00 | 8,06 | 0,00 |
| ROGAŠKA SLATINA | 0,74 | 0,02 | 0,00 | 3,14 | 1,18 | 0,00 | 0,09 | 0,45 | 0,00 |
| ROGAŠOVCI | 0,45 | 0,00 | 0,00 | 2,59 | 2,76 | 0,00 | 0,00 | 1,46 | 0,00 |
| ROGATEC | 3,22 | 0,49 | 0,00 | 4,93 | 2,09 | 0,00 | 0,00 | 1,31 | 0,00 |

| Občina | 6.1.2 Prostotna športna vzgoja otrok in mladine | 6.1.3 Športna vzgoja otrok in mladine s posebnimi potrebami | 6.1.4 Obštudijske športne dejavnosti | 6.1.5 Športna vzgoja otrok in mladine, usmerjenih v kakovostni in vrhunski šport | 6.1.6 Kakovostni šport | 6.1.7 Vrhunski šport | 6.1.8 Šport invalidov | 6.1.9 Športna rekreacija | 6.1.10 Šport starejših |
|--------------------------------|-------------------------------------------------|-------------------------------------------------------------|--------------------------------------|----------------------------------------------------------------------------------|------------------------|----------------------|-----------------------|--------------------------|------------------------|
| RUŠE | 4,01 | 0,00 | 0,00 | 4,80 | 0,60 | 0,28 | 0,14 | 0,31 | 0,96 |
| SELNICA OB DRAVI | 0,07 | 0,00 | 0,00 | 2,90 | 0,00 | 2,99 | 0,00 | 0,00 | 1,47 |
| SEMIČ | 4,49 | 0,00 | 0,13 | 0,00 | 0,13 | 0,13 | 0,08 | 0,19 | 0,66 |
| SEVNICA | 0,47 | 0,00 | 0,03 | 1,72 | 0,57 | 0,11 | 0,09 | 0,52 | 0,07 |
| SEŽANA | 1,06 | 0,00 | 0,00 | 5,27 | 1,54 | 0,08 | 0,00 | 0,00 | 0,05 |
| SLOVENSKA BISTRICA | 0,07 | 0,00 | 0,00 | 3,60 | 1,18 | 0,59 | 0,04 | 0,37 | 0,03 |
| SLOVENSKE KONJICE | 0,00 | 0,00 | 0,00 | 4,32 | 0,00 | 0,22 | 0,11 | 0,17 | 0,00 |
| SODRAŽICA | 0,69 | 0,00 | 0,00 | 2,30 | 0,00 | 0,00 | 0,00 | 0,00 | 0,23 |
| SOLČAVA | 0,00 | 0,00 | 0,00 | 0,00 | 0,00 | 0,00 | 0,00 | 3,90 | 2,26 |
| SREDIŠČE OB DRAVI ¹ | 3,92 | 0,00 | 0,00 | 9,41 | 0,00 | 0,00 | 0,00 | 1,38 | 3,84 |
| STARŠE | 0,00 | 0,00 | 0,00 | 5,66 | 0,00 | 0,13 | 0,00 | 8,28 | 1,46 |
| STRAŽA | 3,05 | 0,00 | 0,00 | 3,99 | 0,00 | 1,43 | 0,00 | 1,93 | 0,00 |
| SVETA ANA | 0,44 | 0,00 | 0,00 | 0,00 | 0,00 | 0,00 | 0,00 | 0,24 | 0,00 |
| SV. TROJICA V SLOV. GORICAH | 2,26 | 0,00 | 0,00 | 0,00 | 0,00 | 0,64 | 0,00 | 0,71 | 0,11 |
| SVETI ANDRAŽ V SLOV. GORICAH | 0,29 | 0,00 | 0,00 | 0,32 | 0,35 | 0,32 | 0,00 | 1,78 | 3,55 |
| SVETI JURIJ OB ŠČAVNICI | 0,95 | 0,00 | 0,00 | 3,11 | 2,22 | 0,00 | 0,00 | 1,91 | 0,00 |
| SVETI JURIJ V SLOV. GORICAH | 0,18 | 0,00 | 0,00 | 0,92 | 1,61 | 0,00 | 0,00 | 0,78 | 0,00 |
| SVETI TOMAŽ | 0,37 | 0,00 | 0,00 | 0,88 | 1,99 | 0,00 | 0,00 | 2,49 | 0,00 |
| ŠALOVCI | 0,71 | 0,00 | 0,00 | 2,13 | 0,00 | 0,00 | 0,00 | 0,00 | 0,00 |
| ŠEMPETER - VRTOJBA | 2,90 | 0,00 | 0,00 | 3,01 | 1,51 | 4,21 | 0,00 | 0,68 | 0,67 |
| ŠENČUR | 1,45 | 0,00 | 0,00 | 6,98 | 1,60 | 0,18 | 0,00 | 0,87 | 0,00 |
| ŠENTILJ | 0,99 | 0,00 | 0,00 | 1,53 | 0,63 | 0,00 | 0,00 | 0,00 | 0,00 |
| ŠENTJERNEJ | 0,57 | 0,00 | 0,04 | 0,88 | 0,00 | 0,00 | 0,00 | 0,00 | 0,06 |
| ŠENTJUR | 0,69 | 0,00 | 0,00 | 0,00 | 2,88 | 0,00 | 0,00 | 6,35 | 0,00 |
| ŠENTRUPERT ¹ | 0,52 | 0,00 | 0,00 | 0,00 | 0,00 | 0,00 | 0,16 | 0,45 | 0,29 |
| ŠKOCJAN | 0,52 | 0,00 | 0,00 | 0,00 | 0,00 | 0,00 | 0,00 | 0,64 | 0,28 |
| ŠKOFJA LOKA | 1,91 | 0,00 | 0,00 | 6,28 | 0,82 | 0,63 | 0,19 | 1,37 | 0,14 |
| ŠKOFLJICA | 0,69 | 0,00 | 0,00 | 1,36 | 0,16 | 0,00 | 0,00 | 0,42 | 0,04 |
| ŠMARJE PRI JELŠAH | 1,08 | 0,00 | 0,00 | 5,48 | 0,39 | 0,00 | 0,00 | 0,50 | 0,00 |
| ŠMARJEŠKE TOPLICE | 0,15 | 0,00 | 0,00 | 0,15 | 0,00 | 0,00 | 0,00 | 1,06 | 0,30 |
| ŠMARTNO OB PAKI | 0,00 | 0,00 | 0,00 | 0,00 | 8,90 | 0,47 | 0,00 | 0,62 | 0,00 |
| ŠMARTNO PRI LITJI | 0,17 | 0,01 | 0,00 | 1,79 | 5,38 | 0,18 | 0,09 | 0,26 | 0,00 |
| ŠOŠTANJ | 1,10 | 0,00 | 0,00 | 0,75 | 9,78 | 0,00 | 0,03 | 0,60 | 0,09 |
| ŠTORE | 0,74 | 0,00 | 0,00 | 0,57 | 0,03 | 0,01 | 0,02 | 0,68 | 0,00 |
| TABOR | 0,37 | 0,00 | 0,00 | 0,19 | 0,00 | 0,00 | 0,00 | 0,93 | 0,00 |

| Občina | 6.1.2 Prostotna športna vzgoja otrok in mladine | 6.1.3 Športna vzgoja otrok in mladine s posebnimi potrebami | 6.1.4 Obščijske športne dejavnosti | 6.1.5 Športna vzgoja otrok in mladine, usmerjenih v kakovostni in vrhunski šport | 6.1.6 Kakovostni šport | 6.1.7 Vrhunski šport | 6.1.8 Šport invalidov | 6.1.9 Športna rekreacija | 6.1.10 Šport starejših |
|--------------------|-------------------------------------------------|-------------------------------------------------------------|------------------------------------|----------------------------------------------------------------------------------|------------------------|----------------------|-----------------------|--------------------------|------------------------|
| TIŠINA | 0,41 | 0,00 | 0,00 | 4,20 | 3,65 | 0,55 | 0,65 | 1,47 | 0,00 |
| TOLMIN | 1,88 | 0,09 | 0,00 | 4,83 | 1,44 | 0,27 | 0,04 | 0,16 | 0,02 |
| TRBOVLJE | 1,37 | 0,02 | 0,00 | 2,86 | 0,96 | 1,62 | 0,07 | 0,49 | 0,00 |
| TREBNJE | 1,57 | 0,03 | 0,09 | 7,42 | 0,39 | 1,97 | 0,08 | 0,39 | 0,00 |
| TRNOVSKA VAS | 0,00 | 0,00 | 0,00 | 0,00 | 0,00 | 0,00 | 0,00 | 0,54 | 0,00 |
| TRZIN ¹ | 3,88 | 0,00 | 0,00 | 2,15 | 1,29 | 1,03 | 0,00 | 3,16 | 0,00 |
| TRŽIČ | 1,19 | 0,01 | 0,00 | 6,67 | 0,28 | 0,13 | 0,00 | 0,78 | 0,00 |
| TURNIŠČE | 0,31 | 0,00 | 0,00 | 3,74 | 3,74 | 1,87 | 0,00 | 0,47 | 0,00 |
| VELIKA POLANA | 0,24 | 0,00 | 0,00 | 0,00 | 0,00 | 0,00 | 0,00 | 6,26 | 0,00 |
| VELIKE LAŠČE | 0,96 | 0,00 | 0,00 | 0,80 | 0,00 | 0,00 | 0,00 | 0,54 | 0,00 |
| VERŽEJ | 0,00 | 0,00 | 0,00 | 0,00 | 0,00 | 0,00 | 0,00 | 0,00 | 0,00 |
| VIDEM | 0,26 | 0,00 | 0,00 | 1,44 | 6,14 | 0,00 | 0,00 | 1,08 | 0,00 |
| VIPAVA | 0,73 | 0,11 | 0,02 | 2,94 | 2,76 | 0,27 | 0,08 | 1,20 | 0,54 |
| VITANJE | 1,39 | 0,19 | 0,00 | 0,00 | 0,00 | 0,00 | 0,00 | 1,77 | 0,00 |
| VODICE | 1,34 | 0,00 | 0,00 | 0,17 | 0,00 | 0,17 | 0,00 | 1,47 | 0,17 |
| VOJNIK | 1,33 | 0,00 | 0,00 | 2,49 | 5,59 | 1,21 | 0,00 | 0,00 | 0,00 |
| VRANSKO | 1,54 | 0,00 | 0,00 | 9,99 | 0,00 | 0,00 | 0,00 | 3,00 | 0,00 |
| VRHNIKA | 2,11 | 0,00 | 0,00 | 7,06 | 0,78 | 0,47 | 0,09 | 0,39 | 0,05 |
| VUZENICA | 1,12 | 0,00 | 0,00 | 2,64 | 3,35 | 0,00 | 0,14 | 0,14 | 0,00 |
| ZAGORJE OB SAVI | 0,60 | 0,00 | 0,14 | 1,55 | 3,46 | 0,24 | 0,20 | 0,41 | 0,00 |
| ZAVRČ | 14,38 | 0,00 | 0,00 | 0,00 | 0,00 | 0,00 | 0,00 | 0,00 | 0,00 |
| ZREČE | 0,80 | 0,14 | 0,04 | 3,39 | 1,18 | 0,34 | 0,00 | 0,06 | 0,00 |
| ŽALEC | 1,62 | 0,00 | 0,00 | 4,92 | 1,98 | 0,80 | 0,04 | 0,00 | 0,00 |
| ŽELEZNIKI | 1,12 | 0,00 | 0,00 | 6,47 | 0,00 | 0,00 | 0,00 | 0,45 | 0,00 |
| ŽETALE | 1,04 | 0,00 | 0,00 | 0,00 | 0,00 | 0,00 | 0,00 | 0,00 | 0,00 |
| ŽIRI | 2,89 | 0,00 | 0,00 | 6,34 | 2,33 | 0,10 | 0,06 | 0,78 | 0,14 |
| ŽIROVNICA | 0,60 | 0,00 | 0,00 | 12,46 | 0,00 | 0,84 | 0,00 | 0,43 | 0,00 |
| ŽUŽEMBERK | 0,30 | 0,00 | 0,00 | 2,20 | 0,89 | 0,00 | 0,00 | 0,15 | 0,00 |

Opomba:

¹ Vrednost 0,0 – ni bilo namenjenih sredstev.

5.3 Vsebina lokalnih skupnosti

Za grafe v nadaljevanju velja naslednja opomba:

Podatki za leto 2017 so pridobljeni iz vseh 212 občin, ki so oddale poročilo za LPŠ 2017.

Vsebina lokalnih skupnosti za glavno področje »6.1. PROGRAMI ŠPORTA«

| PODROČJE NPŠ | ŠIFRA POD- -POD- -ROČJA NPŠ | IME PODPODROČJA NPŠ | Št. izvajalcev | Št. nagrajenih oseb | Št. prireditvev | Št. programov | Št. Programov/prireditvev | Št. strokovnega kadra | Št. tekmovanj | Št. trenerjev | Št. vključenih | Št. zaposlenega strokovnega kadra | Št. zaposlenih |
|-------------------------------------------------------------|-----------------------------------------|-----------------------------------------------------------------------------------------------|----------------|---------------------|-----------------|---------------|---------------------------|-----------------------|---------------|---------------|----------------|--------------------------------------|----------------|
| 6.1.2 Prostočasna športna vzgoja otrok in mladine | 6.1.2.1.1 | Mali sonček | 121 | | | | | 584 | | | 30269 | | |
| | 6.1.2.1.2 | Ciciban planinec | 67 | | | | | 178 | | | 3547 | | |
| | 6.1.2.1.3 | Zlati sonček | 225 | | | | | 604 | | | 22764 | | |
| | 6.1.2.1.4 | Naučimo se plavati | 278 | | | | | 738 | | | 26951 | | |
| | 6.1.2.1.5 | Krpan | 162 | | | | | 541 | | | 14828 | | |
| | 6.1.2.1.6 | Mladi planinec | 60 | | | | | 130 | | | 2989 | | |
| | 6.1.2.2. | Šolska športna tekmovanja | 405 | | | | | | | | 78528 | | |
| | 6.1.2.3.1 | Oddelki z dodatno športno ponudbo v OŠ | 31 | | | | 174 | 168 | | | 6153 | | |
| | 6.1.2.4.1 | Obstoječi športni programi prostočasne športne vzgoje otrok in mladine | 1425 | | | | 4171 | 3686 | | | 88579 | | |
| | 6.1.2.4.2 | Pilotski programi prostočasne športne vzgoje otrok in mladine | 77 | | | | 38 | 133 | | | 4636 | | |
| | 6.1.2.5 | Programi med počitnicami in v pouka prostih dneh | 137 | | | | 291 | 459 | | | 18154 | | |
| 6.1.3 Športna vzgoja otrok in mladine s posebnimi potrebami | 6.1.3.1 | Celoletni športni programi športne vzgoje otrok in mladine s posebnimi potrebami | | | | | 90 | | | | 848 | | |
| | 6.1.3.2 | Športne prireditve za otroke in mladino s posebnimi potrebami na regijski in nacionalni ravni | | | | | 3 | | | | 120 | | |
| 6.1.4 Obštudijske športne dejavnosti | 6.1.4.1 | Celoletni športni programi obštudijskih športnih dejavnosti | 66 | | | | 96 | 95 | | | 1411 | | |
| | 6.1.4.2. | Športne prireditve študentov na univerzitetni in nacionalni ravni | | | | | | | | | 1960 | | |

| PODROČJE NPŠ | ŠIFRA POD- -ROČJA NPŠ | IME PODPODROČJA NPŠ | Št. izvajalcev | Št. nagrajenih oseb | Št. prireditelj | Št. programov | Št. Programov/prireditelj | Št. strokovnega kadra | Št. tekmovalj | Št. trenerjev | Št. vključenih | Št. zaposlenega strokovnega kadra | Št. zaposlenih |
|---------------------------------------------------------------------------------|--------------------------------|-----------------------------------------------------------------------------------------------------------------|----------------|---------------------|-----------------|---------------|---------------------------|-----------------------|---------------|---------------|----------------|-----------------------------------|----------------|
| 6.1.5 Športna vzgoja otrok in mladine, usmerjene v kakovostni in vrhunski šport | 6.1.5.1.1 | Občinske panožne športne šole | 188 | | | | | | | | 11090 | 177 | |
| | 6.1.5.2.1 | Programi športnih društev na področju športne vzgoje otrok in mladine, usmerjeni v kakovostni in vrhunski šport | 1555 | | | 4061 | | 4590 | | | 74891 | | |
| 6.1.6 Kakovostni šport | 6.1.6.1 | Uporaba športnih objektov za programe kakovostnega športa | | | | 1237 | | | | | 20010 | | |
| 6.1.7 Vrhunski šport | 6.1.7.1.1 | Programi športnih društev na področju vrhunškega športa | 397 | | | 496 | | 537 | | | 3707 | | |
| | 6.1.7.2 | Zaposlovanje vrhunskih trenerjev | | | | | | | | 46 | | | |
| | 6.1.7.5 | Nagrade vrhunskim športnikom in trenerjem | | 325 | | | | | | | | | |
| 6.1.8 Šport invalidov | 6.1.8.1. | Občinske športne šole za šport invalidov | 102 | | | 207 | | 168 | | | 2237 | | |
| | 6.1.8.2. | Pilotski programi povezovanja športnih in invalidskih ter dobrodelnih društev in zvez | 83 | | | 253 | | 212 | | | 3535 | | |
| | 6.1.8.3 | Državna prvenstva športa invalidov | | | | | | | 12 | | 195 | | |
| | 6.1.8.4.1 | Programi športnih društev na področju vrhunškega športa invalidov | 25497 | | | 18 | | 20 | | | 83 | | |
| 6.1.9 Športna rekreacija | 6.1.9.1 | Zaposlovanje strokovno izobraženega kadra za športno rekreacijo | | | | | | | | | | | |
| | 6.1.9.2. | Celoletni ciljni športno-rekreativni programi | 2056 | | | 3850 | | 2406 | | | 116372 | | |
| | 6.1.9.3 | Pilotski športni programi za krepitev zdravja in dobrega počutja | 8 | | | 18 | | 6 | | | 461 | | |
| | 6.1.9.4. | Množične delavske športne prireditve | | | 114 | | | | | | 6122 | | |
| | 6.1.9.5. | Področni centri gibanja za zdravje | | | | | | | | | 0 | | |

| PODROČJE NPŠ | ŠIFRA POD- -ROČJA NPŠ | IME PODPODROČJA NPŠ | Št. izvajalcev | Št. nagrajenih oseb | Št. prireditvev | Št. programov | Št. Programov/prireditvev | Št. strokovnega kadra | Št. tekmovalci | Št. trenerjev | Št. vključenih | Št. zaposlenega strokovnega kadra | Št. zaposlenih |
|------------------------|--------------------------------|-------------------------------------------------------------------------------------------------|----------------|---------------------|-----------------|---------------|---------------------------|-----------------------|----------------|---------------|----------------|-----------------------------------|----------------|
| 6.1.10 Šport starejših | 6.1.10.1 | Skupinska gibalna vadba starejših na površinah za šport v naravi in v urbanem okolju | 209 | | | 352 | | 229 | | | 7548 | | |
| | 6.1.10.2 | Zaposlovanje strokovno izobraženega strokovnega kadra za izvedbo gibalnih programov za starejše | | | | | | | | | | | |
| | 6.1.10.4 | Športni programi za istočasno športno vadbo razširjene družine | 8 | | | 27 | | 8 | | | 1715 | | |
| | 6.1.10.5 | Športno družabne medgeneracijske prireditve | | | 131 | | | | | | 21038 | | |
| Skupna vsota | | | 33157 | 325 | 262 | 15379 | 3 | 15492 | 12 | 46 | 570741 | 177 | 0 |

Vsebina lokalnih skupnosti za glavno področje

»6.2 ŠPORTNI OBJEKTI IN POVRŠINE ZA ŠPORT V NARAVI«

| PODROČJE NPŠ | Šifra področja NPŠ | Št. novogradenj | Št. objektov |
|---------------------------------------------------------------------------------------------|--------------------|-----------------|--------------|
| Energetske in športno-tehnološke posodobitve športnih objektov | 6.2.1 | | 124 |
| Trajnostna ureditev, investicijsko vzdrževanje in posodobitve naravnih površin za šport | 6.2.2 | | 251 |
| Novogradnje športnih objektov, ki lahko obogatijo mrežo športnih objektov za izvajanje LPŠ. | 6.2.3 | 76 | |
| Izgradnja, posodobitev in opremljanje športnih objektov za panožne športne centre OKS-ZŠZ | 6.2.4 | | 35 |
| Upravljanje in vzdrževanje športnih objektov | 6.2.5 | | 1085 |
| Skupna vsota | | 76 | 1495 |

Vsebina lokalnih skupnosti za glavno področje

»6.3 RAZVOJNE DEJAVNOSTI V ŠPORTU«

| PODROČJE NPŠ | Šifra podpodročja NPŠ | IME PODPODROČJA NPŠ | Št. poslovnih aplikacij | Št. projektov | Št. oseb | Št. publikacij | Št. servisov | Št. vključenih |
|----------------------------------------------------------------------------------|-----------------------|--------------------------------------------------------------------------------|-------------------------|---------------|----------|----------------|--------------|----------------|
| 6.3.1 Izobraževanje, usposabljanje in izpopolnjevanje strokovnih kadrov v športu | 6.3.1.1 | Usposabljanje in izpopolnjevanje strokovnih kadrov v športu | | | 3772 | | | |
| 6.3.2 Statusne pravice športnikov, trenerjev in strokovna podpora programom | 6.3.2.1.2 | Štipendije za nadarjene in vrhunske športnike | | | | | | 42 |
| | 6.3.2.2.1 | Spremljanje pripravljenosti športnikov | | | | | | 623 |
| | 6.3.2.2.2 | Svetovanje pri vključevanju otrok v šport | | | | | | 1 |
| 6.3.3 Založništvo v športu | 6.3.3.2 | Tiskane strokovne in znanstvene publikacije s področja športa | | | | 162 | | |
| 6.3.4 Znanstvenoraziskovalna dejavnost v športu | 6.3.4.1 | Ciljno raziskovalni projekti v športu in kineziologiji | | 1 | | | | |
| 6.3.5 Informacijsko-komunikacijska tehnologija na področju športa | 6.3.5.1 | Spletni in mobilni servisi v športu | | | | | 20 | |
| | 6.3.5.2 | Razvoj in nakup poslovnih aplikacij za podporo poslovanju športnih organizacij | 5 | | | | | |
| Skupna vsota | | | 5 | 1 | 3772 | 162 | 20 | 666 |

51

Vsebina lokalnih skupnosti za glavno področje

»6.4. ORGANIZIRANOST V ŠPORTU«

| PODROČJE NPŠ | Šifra podpodročja NPŠ | IME PODPODROČJA NPŠ | Št. organizacij | Št. članov športnih društev | Št. zvez | Št. športnih društev |
|--------------------------------------|-----------------------|-----------------------------------------------------|-----------------|-----------------------------|----------|----------------------|
| 6.4.1 Delovanje športnih organizacij | 6.4.1.1 | Delovanje športnih društev in zvez na lokalni ravni | 2676 | 222833 | 135 | 2676 |
| | 6.4.1.2 | Delovanje javnih zavodov za šport na lokalni ravni | 38 | | | |
| Skupna vsota | | | 2714 | 222833 | 135 | 2676 |

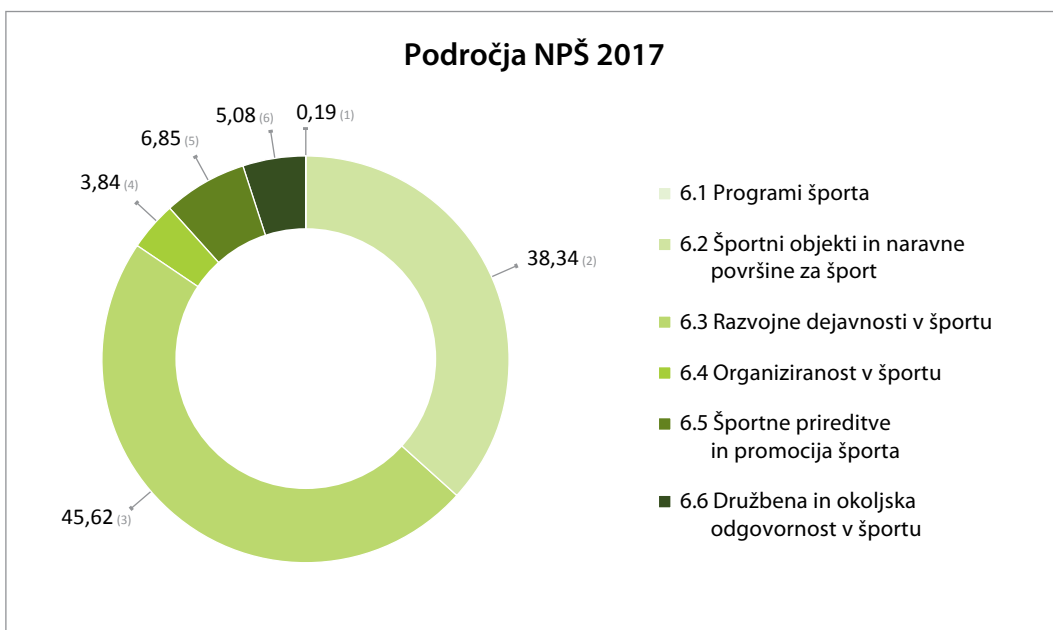
Vsebina lokalnih skupnosti za glavno področje »6.5 ŠPORTNE PRIREDITVE IN PROMOCIJA ŠPORTA«

| PODROČJE NPŠ | Šifra podpodročja NPŠ | IME PODPODROČJA NPŠ | Število izvajalcev | Število prireditev | Število vključenih |
|--------------------------------------------------------|-----------------------|------------------------------------------------------------------------|--------------------|--------------------|--------------------|
| 6.5.1 Športne prireditve | 6.5.1.1. | Velike mednarodne športne prireditve | | 242 | 78828 |
| | 6.5.1.2. | Druge športne prireditve | | 4055 | 519284 |
| | 6.5.1.3. | Občinske športno-promocijske prireditve za podelitev priznanj v športu | | 149 | 19701 |
| 6.5.4 Športna dediščina in muzejska dejavnost v športu | 6.5.4. | Športna dediščina in muzejska dejavnost v športu | 2 | | |
| Skupna vsota | | | 2 | 4446 | 617813 |

52

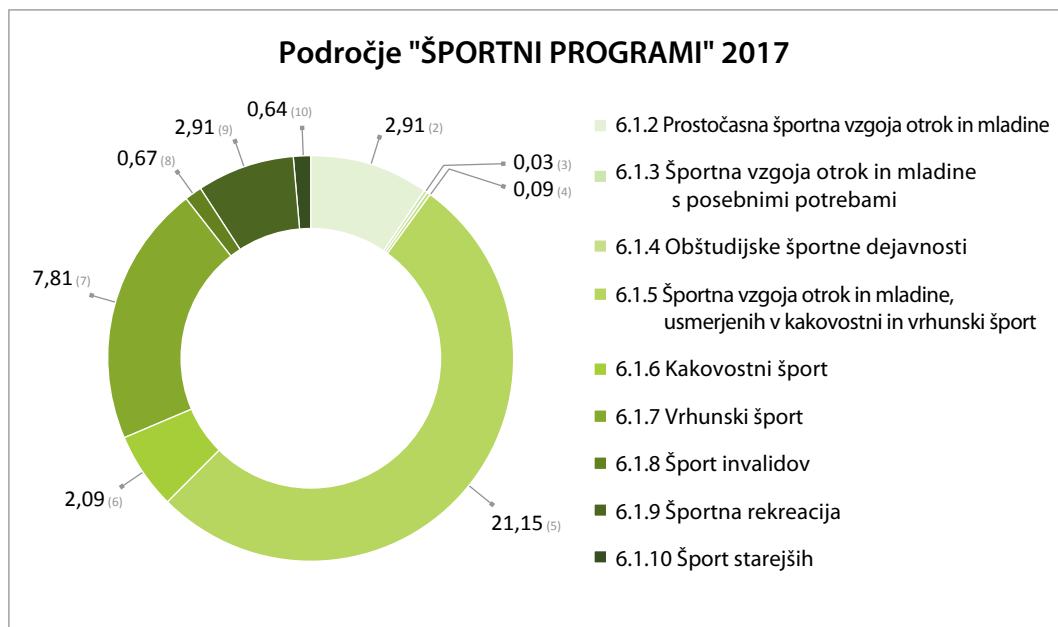
5.4 Uresničevanje NPŠ po področjih

Predviden delež na področju NPŠ za leto 2017 (%)



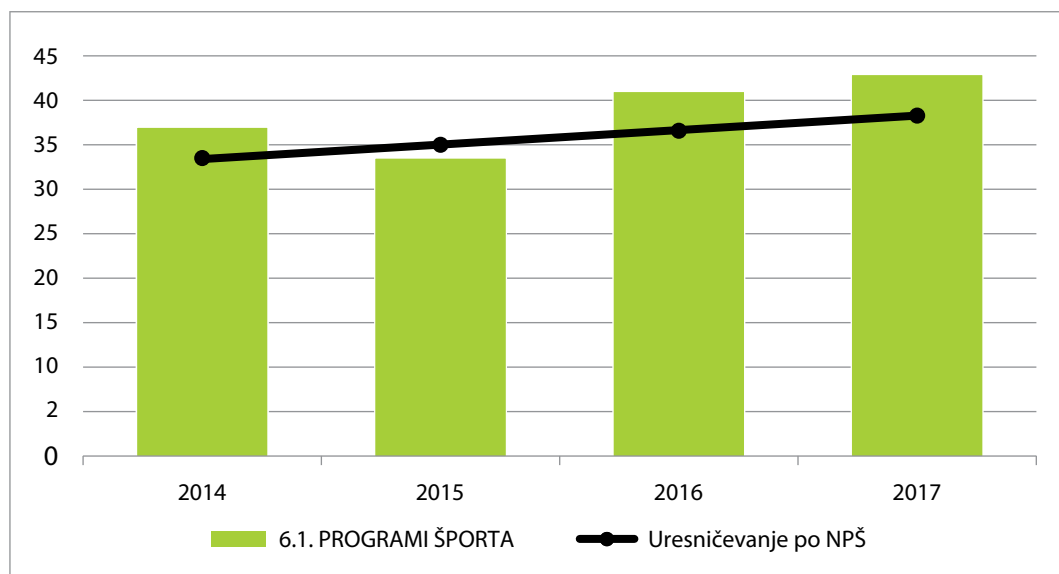
Opomba:

V grafu so upoštevana samo glavna področja NPŠ. Deleži so izračunani glede na povprečni letni indeks za obdobje financiranja letnih programov športa od leta 2001 do leta 2008. Izračun je izvedla delovna skupina (ustanovljena s strani MIZŠ), ki je pripravila novi NPŠ za obdobje 2014–2023.

**Opomba:**

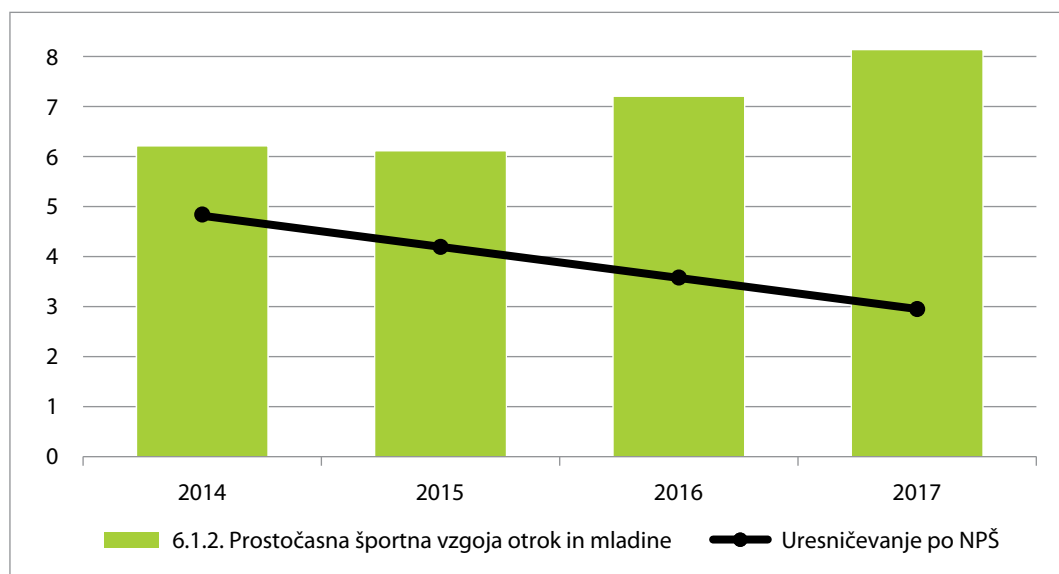
V grafu so upoštevana samo področja NPŠ, ki spadajo v področje »PROGRAMI ŠPORTA«. Deleži so izračunani glede na povprečni letni indeks za obdobje financiranja letnih programov športa od leta 2001 do leta 2008. Izračun je izvedla delovna skupina (ustanovljena s strani MIZŠ), ki je pripravila novi NPŠ za obdobje 2014–2023.

Uresničevanje področja »6.1 PROGRAMI ŠPORTA« (%)



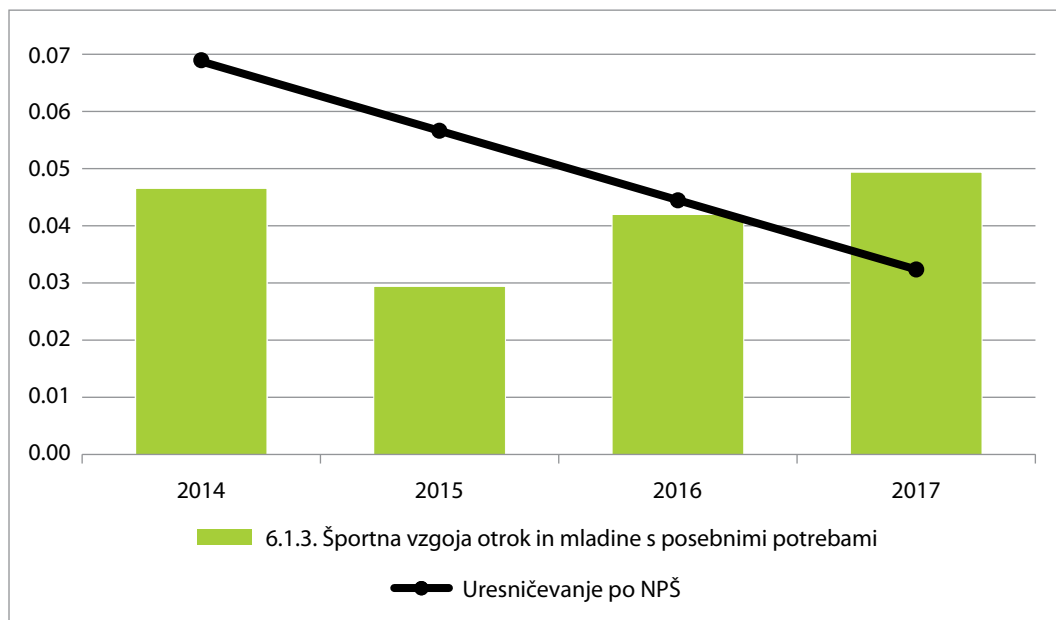
54

Uresničevanje področja »6.1.2 Prostočasna športna vzgoja otrok in mladine« (%)



Opomba:
Področje spada v glavno področje »6.1 PROGRAMI ŠPORTA«.

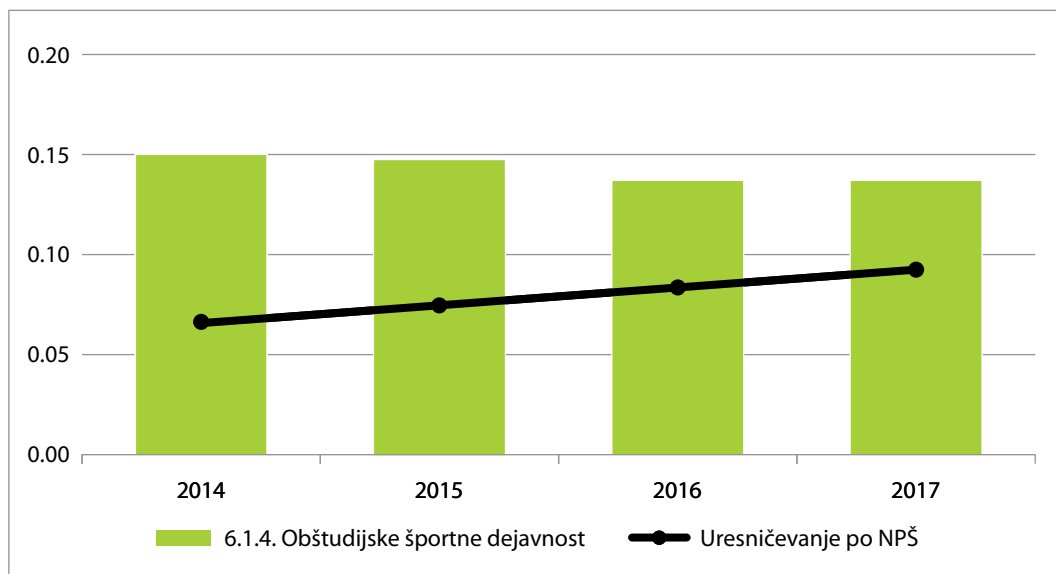
Uresničevanje področja »6.1.3 Športna vzgoja otrok in mladine s posebnimi potrebami« (%)



55

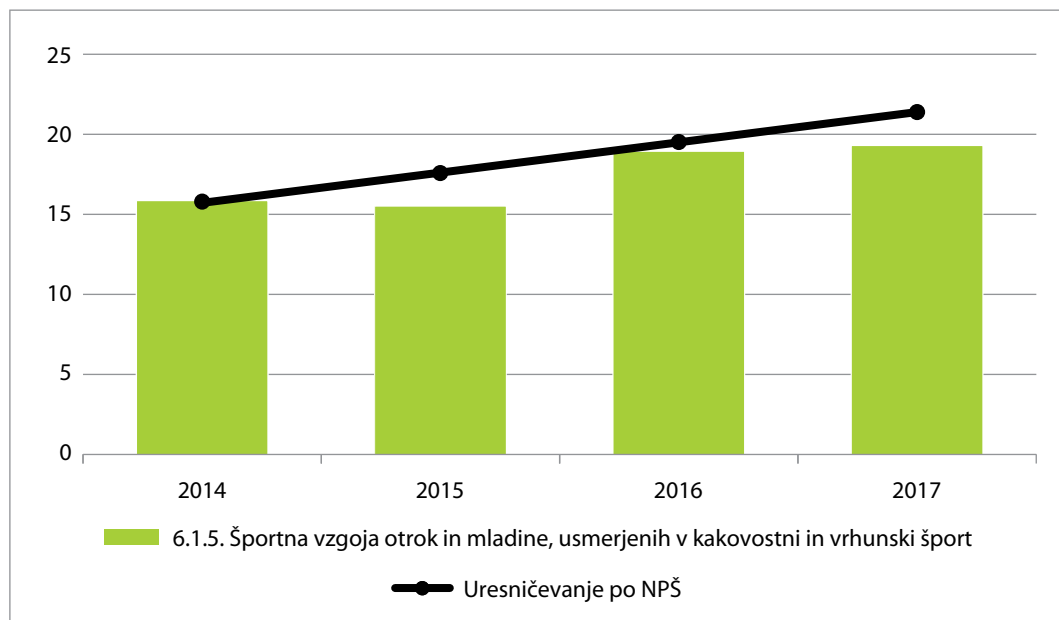
Opomba:
Področje spada v glavno področje »6.1 PROGRAMI ŠPORTA«.

Uresničevanje področja »6.1.4 Obštudijske športne dejavnosti« (%)



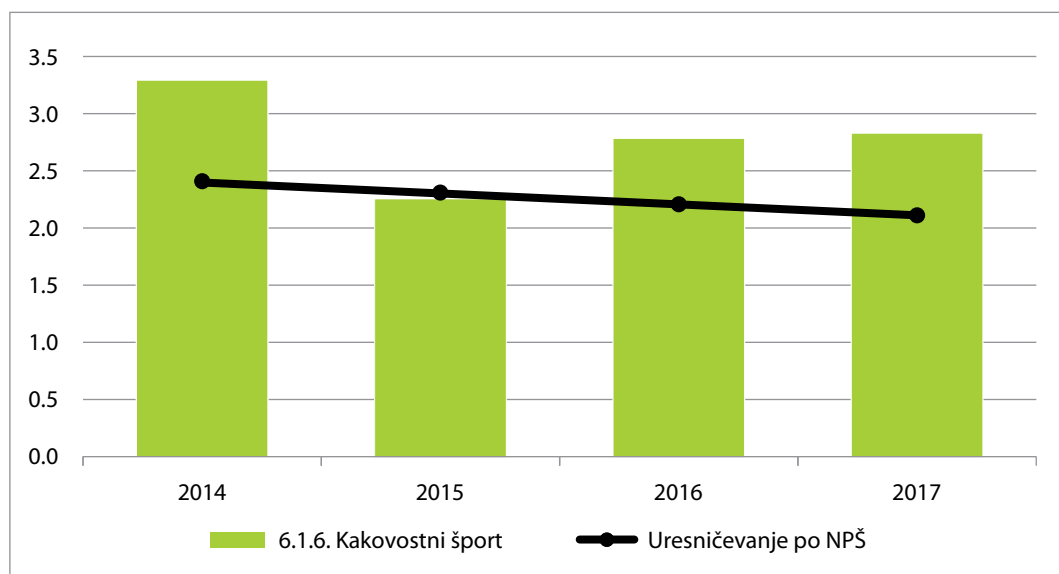
Opomba:
Področje spada v glavno področje »6.1 PROGRAMI ŠPORTA«.

Uresničevanje področja »6.1.5 Športna vzgoja otrok in mladine, usmerjene v kakovostni in vrhunski šport« (%)



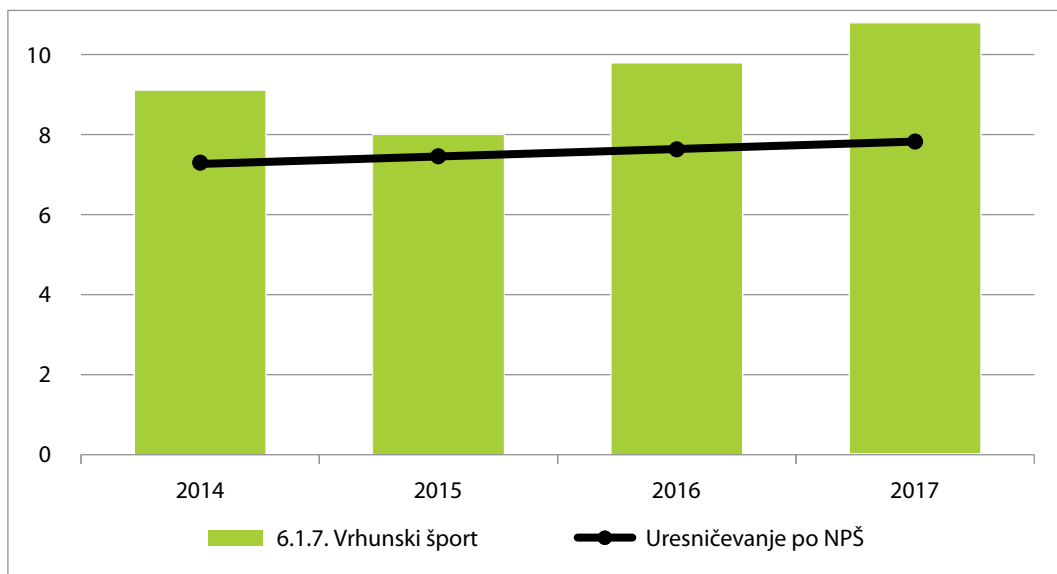
Opomba:
Področje spada v glavno področje »6.1. PROGRAMI ŠPORTA«.

Uresničevanje področja »6.1.6 Kakovostni šport« (%)



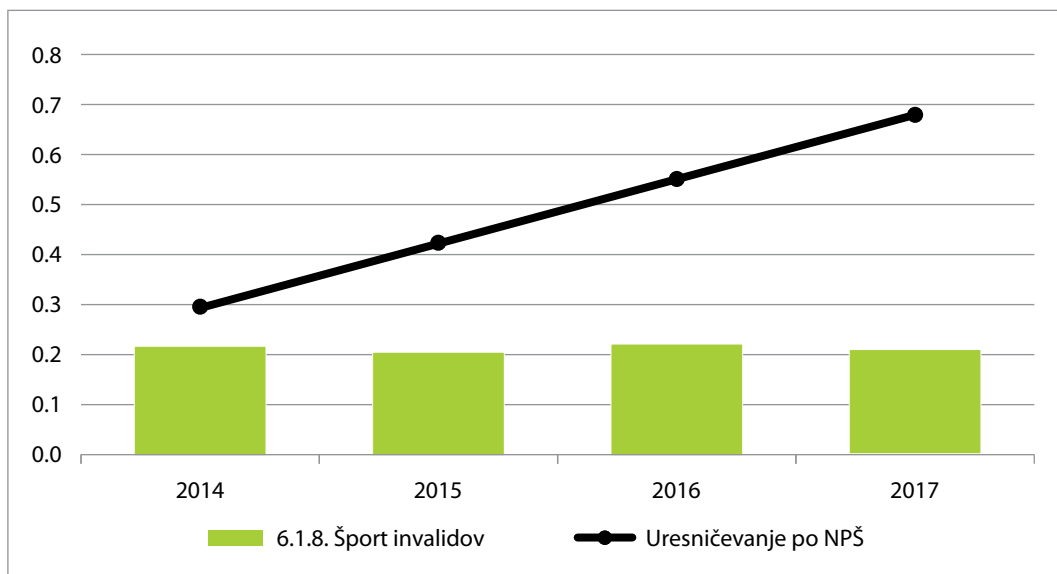
Opomba:
Področje spada v glavno področje »6.1. PROGRAMI ŠPORTA«.

Uresničevanje področja »6.1.7 Vrhunski šport« (%)



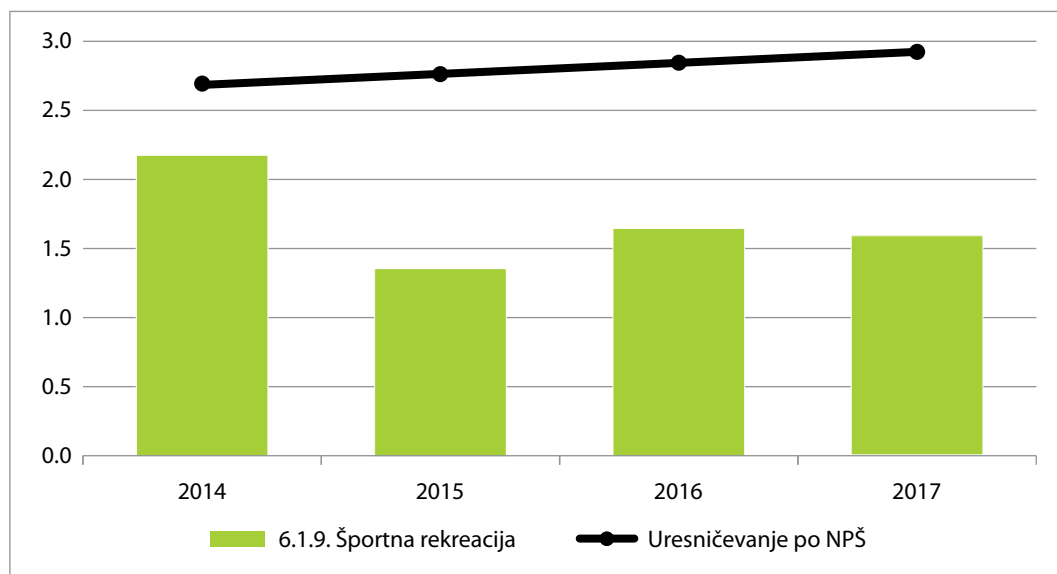
Opomba:
Področje spada v glavno področje »6.1 PROGRAMI ŠPORTA«.

Uresničevanje področja »6.1.8 Šport invalidov« (%)



Opomba:
Področje spada v glavno področje »6.1 PROGRAMI ŠPORTA«.

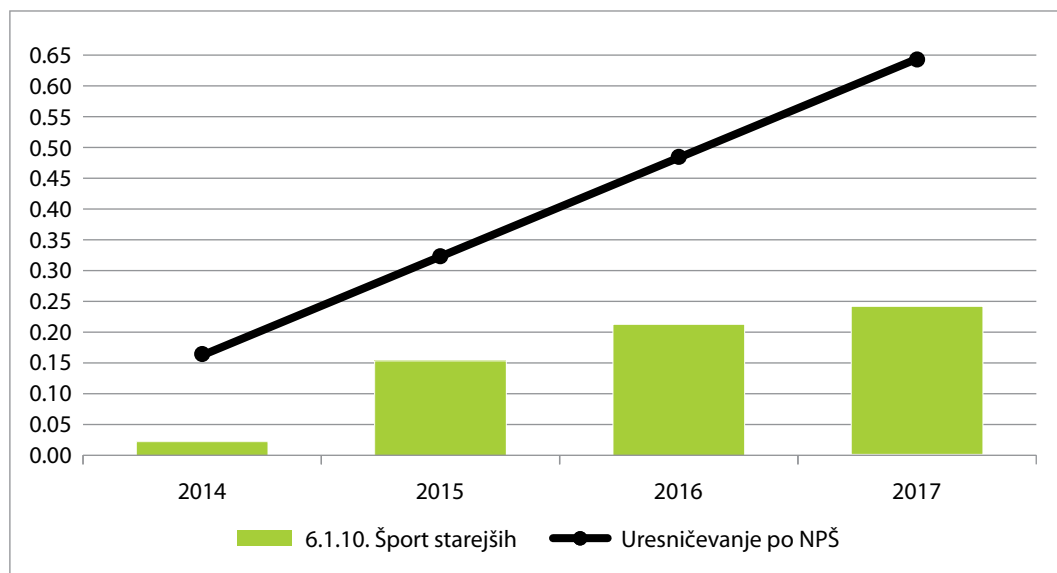
Uresničevanje področja »6.1.9 Športna rekreacija« (%)



58

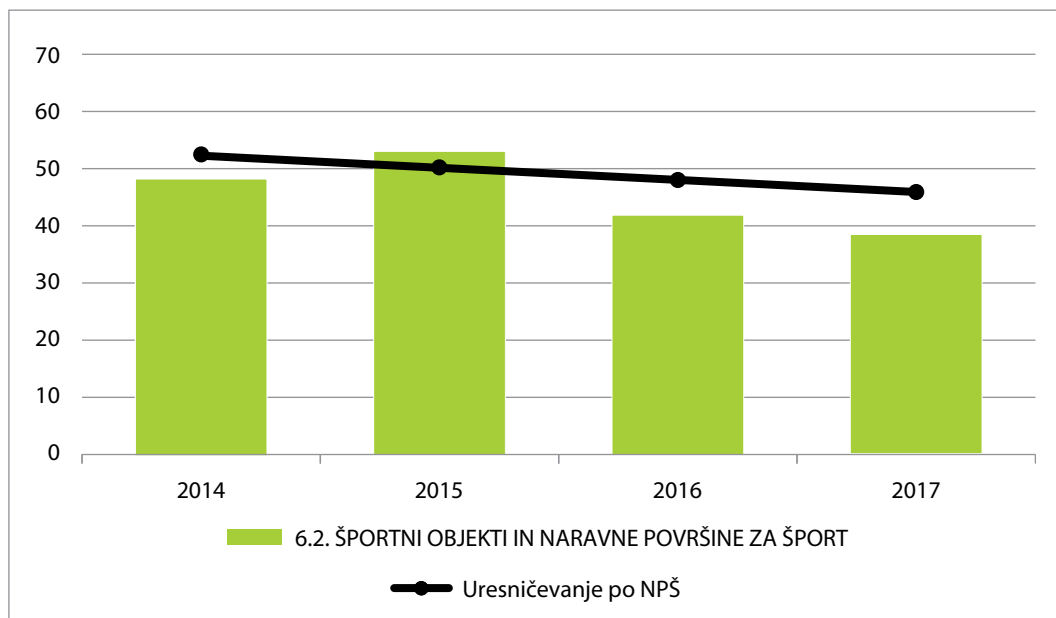
Opomba:
Področje spada v glavno področje »6.1 PROGRAMI ŠPORTA«.

Uresničevanje področja »6.1.10 Šport starejših« (%)



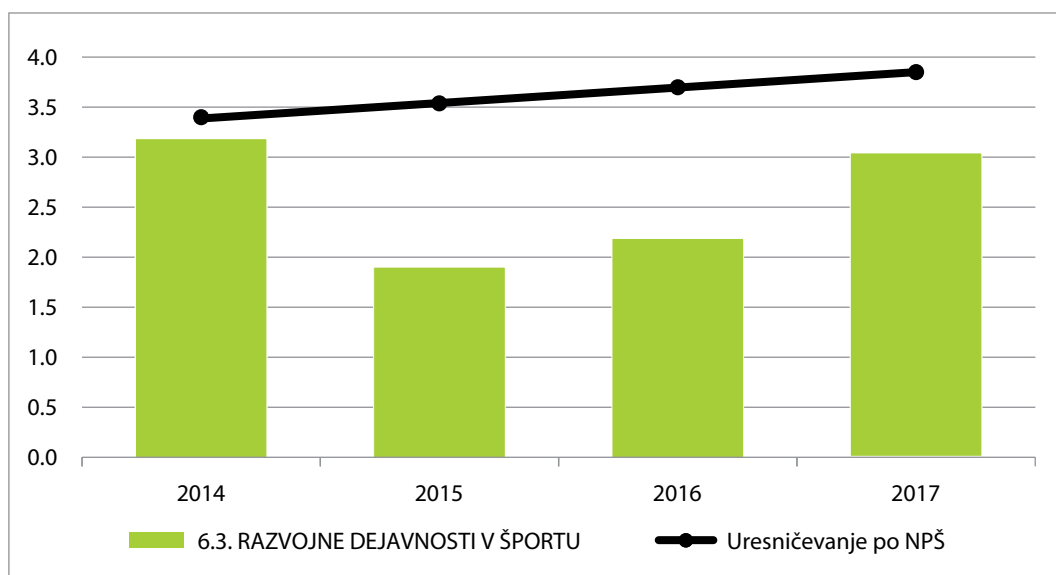
Opomba:
Področje spada v glavno področje »6.1 PROGRAMI ŠPORTA«.

Uresničevanje področja »6.2 ŠPORTNI OBJEKTI IN NARAVNE POVRŠINE ZA ŠPORT« (%)

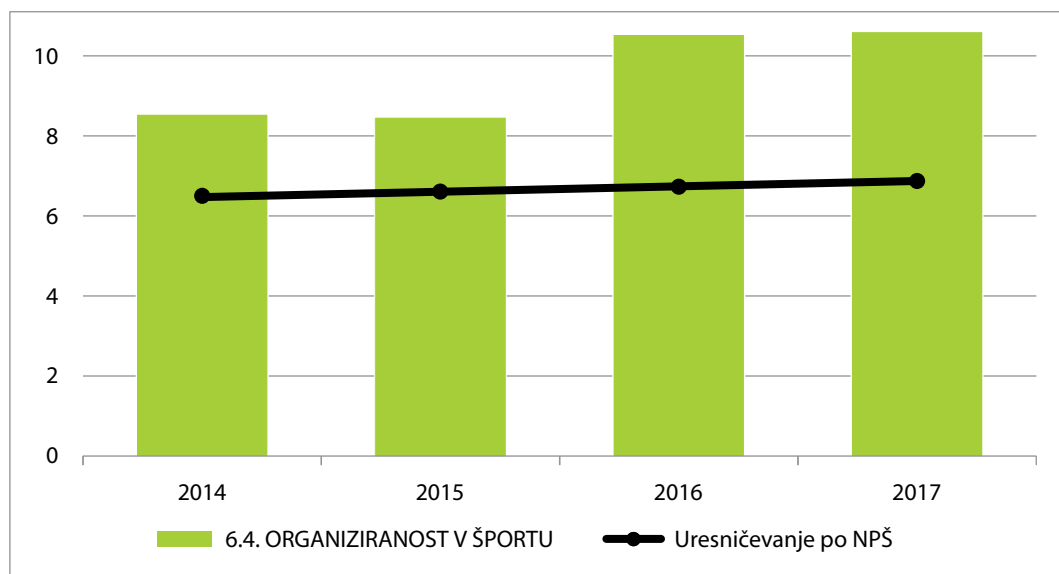


59

Uresničevanje področja »6.3 RAZVOJNE DEJAVNOSTI V ŠPORTU« (%)

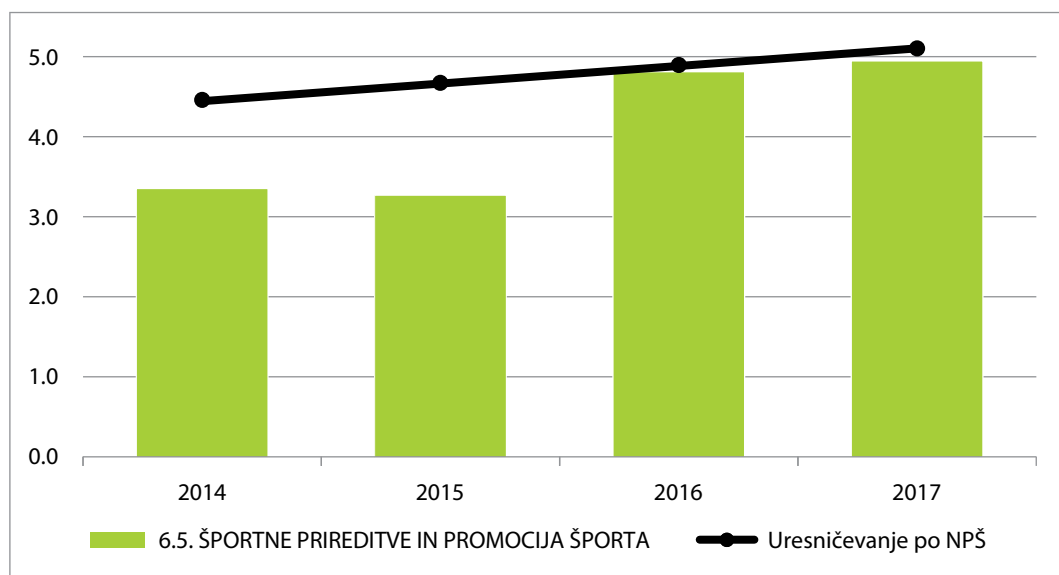


Uresničevanje področja »6.4 ORGANIZIRANOST V ŠPORTU« (%)

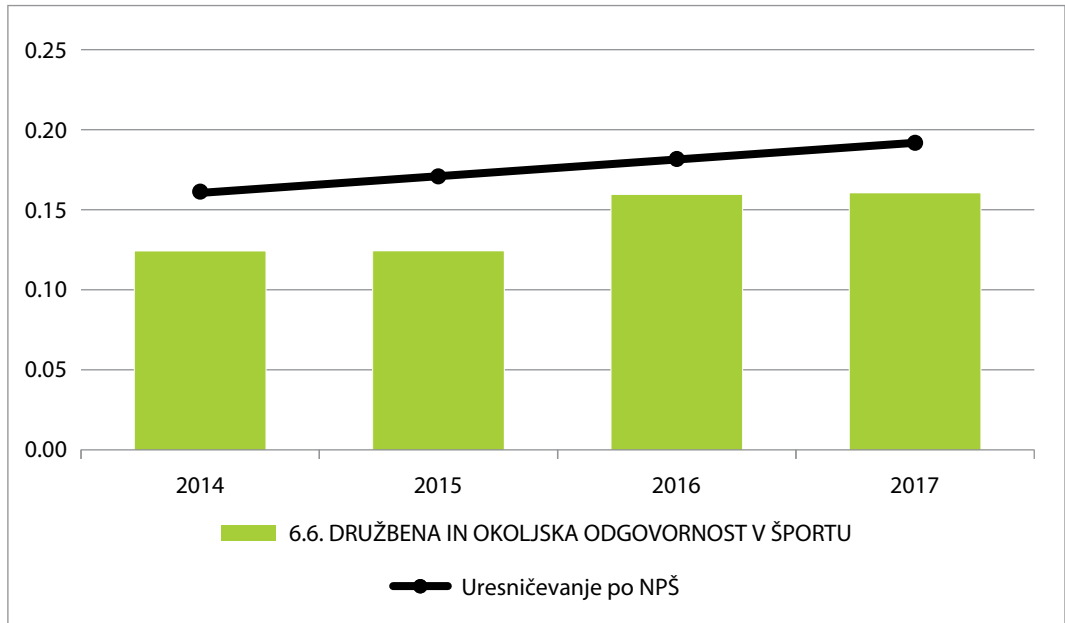


60

Uresničevanje področja »6.5 ŠPORTNE PRIREDITVE IN PROMOCIJA ŠPORTA« (%)



Uresničevanje področja »6.6 DRUŽBENA IN OKOLJSKA ODGOVORNOST V ŠPORTU« (%)



5.5 Finančni kazalci organizacij za leto 2017

| ORGANIZACIJA | Sredstva MIZŠ in FŠO (v tisočih EUR) ^{0, 1} | | | | | | Delež državnih sredstev glede na prihodke (%) ² | | | | | | |
|-----------------------------------------------------|------------------------------------------------------|---------------------------------------------------|----------------------------------|-----------------------------|--------------------------------------------|-----------------------------------------------|------------------------------------------------------------|---------------------------------------------------|----------------------------------|-----------------------------|--------------------------------------------|-----------------------------------------------|--------|
| | 6.1 ŠPORTNI PROGRAMI | 6.2 ŠPORTNI OBJEKTI IN PLOŠČINE ZA ŠPORT V NARAVI | 6.3 RAZVOJNE DEJAVNOSTI V ŠPORTU | 6.4 ORGANIZIRANOST V ŠPORTU | 6.5 ŠPORTNE PRIREDITVE IN PROMOCIJA ŠPORTA | 6.6 DRUŽBENA IN OKOLJSKA ODGOVORNOST V ŠPORTU | 6.1 ŠPORTNI PROGRAMI | 6.2 ŠPORTNI OBJEKTI IN PLOŠČINE ZA ŠPORT V NARAVI | 6.3 RAZVOJNE DEJAVNOSTI V ŠPORTU | 6.4 ORGANIZIRANOST V ŠPORTU | 6.5 ŠPORTNE PRIREDITVE IN PROMOCIJA ŠPORTA | 6.6 DRUŽBENA IN OKOLJSKA ODGOVORNOST V ŠPORTU | SKUPAJ |
| ATLETSKA ZVEZA SLOVENIJE | 515,2 | 0,0 | 17,2 | 39,1 | 0,0 | 0,0 | 58,9 | 0,0 | 2,0 | 4,5 | 0,0 | 0,0 | 65,3 |
| AVTO-MOTO ZVEZA SLOVENIJE | 72,4 | 0,0 | 5,6 | 7,9 | 0,0 | 0,0 | 1,8 | 0,0 | 0,1 | 0,2 | 0,0 | 0,0 | 2,2 |
| BADMINTONSKA ZVEZA SLOVENIJE | 131,9 | 0,0 | 0,8 | 8,8 | 0,0 | 0,0 | 61,9 | 0,0 | 0,4 | 4,1 | 0,0 | 0,0 | 66,4 |
| BALINARSKA ZVEZA SLOVENIJE | 136,8 | 0,0 | 0,9 | 9,8 | 0,0 | 0,0 | 66,2 | 0,0 | 0,5 | 4,7 | 0,0 | 0,0 | 71,4 |
| BILJARDNA ZVEZA SLOVENIJE | 0,0 | 0,0 | 0,0 | 0,0 | 0,0 | 0,0 | 0,0 | 0,0 | 0,0 | 0,0 | 0,0 | 0,0 | 0,0 |
| BOB ZVEZA SLOVENIJE | 4,5 | 0,0 | 0,0 | 1,1 | 0,0 | 0,0 | 39,7 | 0,0 | 0,0 | 9,6 | 0,0 | 0,0 | 49,3 |
| BOKSARSKA ZVEZA SLOVENIJE | 38,0 | 0,0 | 0,8 | 5,0 | 0,0 | 0,0 | 75,0 | 0,0 | 1,6 | 9,8 | 0,0 | 0,0 | 86,4 |
| BOWLING ZVEZA SLOVENIJE | 0,0 | 0,0 | 0,0 | 0,0 | 0,0 | 0,0 | 0,0 | 0,0 | 0,0 | 0,0 | 0,0 | 0,0 | 0,0 |
| BRIDGE ZVEZA SLOVENIJE | 0,0 | 0,0 | 0,0 | 0,0 | 0,0 | 0,0 | 0,0 | 0,0 | 0,0 | 0,0 | 0,0 | 0,0 | 0,0 |
| CHEERLEADING ZVEZA SLOVENIJE | 2,6 | 0,0 | 0,8 | 0,0 | 0,0 | 0,0 | 2,5 | 0,0 | 0,8 | 0,0 | 0,0 | 0,0 | 3,3 |
| CURLING ZVEZA SLOVENIJE | 26,4 | 6,2 | 0,0 | 1,4 | 0,0 | 0,0 | 31,6 | 7,4 | 0,0 | 1,6 | 0,0 | 0,0 | 40,6 |
| DAMA ZVEZA SLOVENIJE | 0,0 | 0,0 | 0,0 | 0,0 | 0,0 | 0,0 | 0,0 | 0,0 | 0,0 | 0,0 | 0,0 | 0,0 | 0,0 |
| FITNES ZVEZA SLOVENIJE | 16,1 | 0,0 | 1,7 | 7,4 | 0,0 | 25,0 | 6,7 | 0,0 | 0,7 | 3,1 | 0,0 | 10,4 | 20,8 |
| FLOORBALL ZVEZA SLOVENIJE | 0,0 | 0,0 | 0,0 | 0,0 | 0,0 | 0,0 | 0,0 | 0,0 | 0,0 | 0,0 | 0,0 | 0,0 | 0,0 |
| GIMNASTIČNA ZVEZA SLOVENIJE | 368,6 | 0,0 | 4,2 | 11,3 | 0,0 | 0,0 | 59,1 | 0,0 | 0,7 | 1,8 | 0,0 | 0,0 | 61,6 |
| GO ZVEZA SLOVENIJE | 0,0 | 0,0 | 0,0 | 0,0 | 0,0 | 0,0 | 0,0 | 0,0 | 0,0 | 0,0 | 0,0 | 0,0 | 0,0 |
| GOLF ZVEZA SLOVENIJE | 0,0 | 0,0 | 0,0 | 0,0 | 0,0 | 0,0 | 0,0 | 0,0 | 0,0 | 0,0 | 0,0 | 0,0 | 0,0 |
| HOKEJSKA ZVEZA SLOVENIJE | 239,4 | 0,0 | 0,0 | 6,0 | 0,0 | 0,0 | 16,6 | 0,0 | 0,0 | 0,4 | 0,0 | 0,0 | 17,0 |
| JADRALNA ZVEZA SLOVENIJE – FEDERAZIONE SLOVENA VELA | 127,2 | 0,0 | 0,0 | 0,0 | 0,0 | 0,0 | 25,4 | 0,0 | 0,0 | 0,0 | 0,0 | 0,0 | 25,4 |
| JUDO ZVEZA SLOVENIJE | 462,1 | 0,0 | 20,7 | 18,1 | 0,0 | 0,0 | 61,4 | 0,0 | 2,7 | 2,4 | 0,0 | 0,0 | 66,6 |
| JU-JITSU IN JIU-JITSU ZVEZA SLOVENIJE | 0,0 | 0,0 | 0,0 | 0,0 | 0,0 | 0,0 | 0,0 | 0,0 | 0,0 | 0,0 | 0,0 | 0,0 | 0,0 |
| KAJAKAŠKA ZVEZA SLOVENIJE | 685,3 | 21,4 | 5,0 | 20,6 | 0,0 | 0,0 | 58,8 | 1,8 | 0,4 | 1,8 | 0,0 | 0,0 | 62,9 |
| KARATE ZVEZA SLOVENIJE | 55,2 | 0,0 | 0,0 | 13,3 | 0,0 | 0,0 | 17,6 | 0,0 | 0,0 | 4,2 | 0,0 | 0,0 | 21,8 |
| KEGLJAŠKA ZVEZA SLOVENIJE | 181,8 | 0,0 | 0,0 | 14,9 | 0,0 | 0,0 | 78,0 | 0,0 | 0,0 | 6,4 | 0,0 | 0,0 | 84,4 |
| KENDO ZVEZA SLOVENIJE | 0,0 | 0,0 | 0,0 | 0,0 | 0,0 | 0,0 | 0,0 | 0,0 | 0,0 | 0,0 | 0,0 | 0,0 | 0,0 |
| KICKBOXING ZVEZA SLOVENIJE | 213,9 | 0,0 | 0,0 | 12,8 | 0,0 | 0,0 | 73,1 | 0,0 | 0,0 | 4,4 | 0,0 | 0,0 | 77,4 |
| KOLESARSKA ZVEZA SLOVENIJE | 269,1 | 0,0 | 5,4 | 15,5 | 0,0 | 0,0 | 52,1 | 0,0 | 1,1 | 3,0 | 0,0 | 0,0 | 56,2 |
| KONJENIŠKA ZVEZA SLOVENIJE | 40,9 | 0,0 | 0,0 | 7,4 | 0,0 | 0,0 | 17,5 | 0,0 | 0,0 | 3,2 | 0,0 | 0,0 | 20,6 |
| KOŠARKARSKA ZVEZA SLOVENIJE | 416,6 | 0,0 | 7,9 | 36,4 | 0,0 | 0,0 | 13,3 | 0,0 | 0,3 | 1,2 | 0,0 | 0,0 | 14,7 |
| LETALSKA ZVEZA SLOVENIJE | 281,3 | 67,1 | 0,0 | 11,4 | 0,0 | 0,0 | 56,0 | 13,4 | 0,0 | 2,3 | 0,0 | 0,0 | 71,7 |

| ORGANIZACIJA | Sredstva MIZŠ in FŠO (v tisočih EUR) ^{0, 1} | | | | | | Delež državnih sredstev glede na prihodke (%) ² | | | | | | |
|--------------------------------------------------------|------------------------------------------------------|---------------------------------------------------|----------------------------------|-----------------------------|--------------------------------------------|-----------------------------------------------|------------------------------------------------------------|---------------------------------------------------|----------------------------------|-----------------------------|--------------------------------------------|-----------------------------------------------|--------|
| | 6.1 ŠPORTNI PROGRAMI | 6.2 ŠPORTNI OBJEKTI IN POVRŠINE ZA ŠPORT V NARAVI | 6.3 RAZVOJNE DEJAVNOSTI V ŠPORTU | 6.4 ORGANIZIRANOST V ŠPORTU | 6.5 ŠPORTNE PRIREDITVE IN PROMOCIJA ŠPORTA | 6.6 DRUŽBENA IN OKOLJSKA ODGOVORNOST V ŠPORTU | 6.1 ŠPORTNI PROGRAMI | 6.2 ŠPORTNI OBJEKTI IN POVRŠINE ZA ŠPORT V NARAVI | 6.3 RAZVOJNE DEJAVNOSTI V ŠPORTU | 6.4 ORGANIZIRANOST V ŠPORTU | 6.5 ŠPORTNE PRIREDITVE IN PROMOCIJA ŠPORTA | 6.6 DRUŽBENA IN OKOLJSKA ODGOVORNOST V ŠPORTU | SKUPAJ |
| LOKOSTRELSKA ZVEZA SLOVENIJE | 225,9 | 0,0 | 3,8 | 10,0 | 0,0 | 0,0 | 49,8 | 0,0 | 0,8 | 2,2 | 0,0 | 0,0 | 52,8 |
| NAMIZNOTENIŠKA ZVEZA SLOVENIJE | 206,6 | 0,0 | 0,0 | 8,6 | 0,0 | 0,0 | 45,1 | 0,0 | 0,0 | 1,9 | 0,0 | 0,0 | 47,0 |
| NOGOMETNA ZVEZA SLOVENIJE | 323,1 | 26,4 | 26,3 | 49,6 | 0,0 | 0,0 | 2,4 | 0,2 | 0,2 | 0,4 | 0,0 | 0,0 | 3,1 |
| ODBOJKARSKA ZVEZA SLOVENIJE | 331,1 | 0,0 | 4,0 | 18,6 | 0,0 | 0,0 | 20,6 | 0,0 | 0,2 | 1,2 | 0,0 | 0,0 | 22,0 |
| OLIMPIJSKI KOMITE SLOVENIJE – ZDRUŽENJE ŠPORTNIH ZVEZ | 704,7 | 0,0 | 918,7 | 136,0 | 13.992,0 | 11.000,0 | 12,2 | 0,0 | 15,9 | 2,4 | 0,2 | 0,2 | 30,9 |
| ORIENTACIJSKA ZVEZA SLOVENIJE | 20,3 | 0,0 | 2,0 | 2,8 | 0,0 | 0,0 | 45,4 | 0,0 | 4,5 | 6,2 | 0,0 | 0,0 | 56,0 |
| PLANINSKA ZVEZA SLOVENIJE | 418,3 | 58,3 | 10,8 | 19,6 | 0,0 | 0,0 | 16,8 | 2,3 | 0,4 | 0,8 | 0,0 | 0,0 | 20,4 |
| PLAVALNA ZVEZA SLOVENIJE | 452,4 | 0,0 | 6,4 | 30,1 | 0,0 | 0,0 | 68,1 | 0,0 | 1,0 | 4,5 | 0,0 | 0,0 | 73,6 |
| PLESNA ZVEZA SLOVENIJE | 250,1 | 0,0 | 0,0 | 20,9 | 0,0 | 0,0 | 49,7 | 0,0 | 0,0 | 4,1 | 0,0 | 0,0 | 53,8 |
| RAFTING ZVEZA SLOVENIJE | 11,7 | 0,0 | 0,0 | 0,0 | 0,0 | 0,0 | 104,9 | 0,0 | 0,0 | 0,0 | 0,0 | 0,0 | 104,9 |
| RIBIŠKA ZVEZA SLOVENIJE | 17,5 | 0,0 | 0,0 | 2,6 | 0,0 | 0,0 | 4,9 | 0,0 | 0,0 | 0,7 | 0,0 | 0,0 | 5,6 |
| ROKOBORSKA ZVEZA SLOVENIJE | 15,5 | 0,0 | 0,0 | 4,1 | 0,0 | 0,0 | 64,4 | 0,0 | 0,0 | 17,2 | 0,0 | 0,0 | 81,5 |
| ROKOMETNA ZVEZA SLOVENIJE | 408,3 | 0,0 | 2,2 | 30,3 | 0,0 | 0,0 | 19,6 | 0,0 | 0,1 | 1,5 | 0,0 | 0,0 | 21,2 |
| RUGBY ZVEZA SLOVENIJE | 15,9 | 0,0 | 0,0 | 2,0 | 0,0 | 0,0 | 43,7 | 0,0 | 0,0 | 5,4 | 0,0 | 0,0 | 49,1 |
| SABLJAŠKA ZVEZA SLOVENIJE | 7,2 | 0,0 | 4,5 | 0,0 | 0,0 | 0,0 | 5,2 | 0,0 | 3,2 | 0,0 | 0,0 | 0,0 | 8,5 |
| SAMBO ZVEZA SLOVENIJE | 0,0 | 0,0 | 0,0 | 0,0 | 0,0 | 0,0 | 0,0 | 0,0 | 0,0 | 0,0 | 0,0 | 0,0 | 0,0 |
| SANKAŠKA ZVEZA SLOVENIJE | 16,7 | 0,0 | 0,0 | 1,0 | 0,0 | 0,0 | 19,5 | 0,0 | 0,0 | 1,2 | 0,0 | 0,0 | 20,6 |
| SAVATE ZVEZA SLOVENIJE | 27,4 | 0,0 | 0,8 | 3,7 | 0,0 | 0,0 | 49,2 | 0,0 | 1,4 | 6,7 | 0,0 | 0,0 | 57,3 |
| SLOVENSKA POTAPLJAŠKA ZVEZA | 11,0 | 0,0 | 0,8 | 4,7 | 0,0 | 0,0 | 7,5 | 0,0 | 0,6 | 3,2 | 0,0 | 0,0 | 11,3 |
| SLOVENSKA ZVEZA TAJSKEGA BOKSA | 0,0 | 0,0 | 0,0 | 0,0 | 0,0 | 0,0 | 0,0 | 0,0 | 0,0 | 0,0 | 0,0 | 0,0 | 0,0 |
| SMUČARSKA ZVEZA SLOVENIJE – ZDRUŽENJE SMUČARSKIH PANOG | 1.600,1 | 0,0 | 18,0 | 50,8 | 0,0 | 0,0 | 10,1 | 0,0 | 0,1 | 0,3 | 0,0 | 0,0 | 10,6 |
| SQUASH ZVEZA SLOVENIJE | 7,7 | 0,0 | 0,0 | 1,4 | 0,0 | 0,0 | 29,7 | 0,0 | 0,0 | 5,5 | 0,0 | 0,0 | 35,3 |
| STRELSKA ZVEZA SLOVENIJE | 258,0 | 0,0 | 0,8 | 14,2 | 0,0 | 0,0 | 62,9 | 0,0 | 0,2 | 3,5 | 0,0 | 0,0 | 66,5 |
| SURF IN SUP ZVEZA SLOVENIJE | 0,0 | 0,0 | 0,0 | 0,0 | 0,0 | 0,0 | 0,0 | 0,0 | 0,0 | 0,0 | 0,0 | 0,0 | 0,0 |
| ŠAHOVSKA ZVEZA SLOVENIJE | 120,3 | 0,0 | 2,3 | 10,8 | 0,0 | 0,0 | 45,0 | 0,0 | 0,8 | 4,0 | 0,0 | 0,0 | 49,9 |
| TAEKWON-DO ZVEZA SLOVENIJE | 262,5 | 0,0 | 14,2 | 10,3 | 0,0 | 0,0 | 59,2 | 0,0 | 3,2 | 2,3 | 0,0 | 0,0 | 64,7 |
| TENIŠKA ZVEZA SLOVENIJE | 179,4 | 0,0 | 2,7 | 30,2 | 0,0 | 0,0 | 42,3 | 0,0 | 0,6 | 7,1 | 0,0 | 0,0 | 50,0 |

| ORGANIZACIJA | Sredstva MIZŠ in FŠO (v tisočih EUR) ^{0, 1} | | | | | | Delež državnih sredstev glede na prihodke (%) ² | | | | | | |
|-------------------------------------------------------------------------------------------------|------------------------------------------------------|---------------------------------------------------|----------------------------------|-----------------------------|--------------------------------------------|-----------------------------------------------|------------------------------------------------------------|---------------------------------------------------|----------------------------------|-----------------------------|--------------------------------------------|-----------------------------------------------|--------|
| | 6.1 ŠPORTNI PROGRAMI | 6.2 ŠPORTNI OBJEKTI IN POVRŠINE ZA ŠPORT V NARAVI | 6.3 RAZVOJNE DEJAVNOSTI V ŠPORTU | 6.4 ORGANIZIRANOST V ŠPORTU | 6.5 ŠPORTNE PRIREDITVE IN PROMOCIJA ŠPORTA | 6.6 DRUŽBENA IN OKOLJSKA ODGOVORNOST V ŠPORTU | 6.1 ŠPORTNI PROGRAMI | 6.2 ŠPORTNI OBJEKTI IN POVRŠINE ZA ŠPORT V NARAVI | 6.3 RAZVOJNE DEJAVNOSTI V ŠPORTU | 6.4 ORGANIZIRANOST V ŠPORTU | 6.5 ŠPORTNE PRIREDITVE IN PROMOCIJA ŠPORTA | 6.6 DRUŽBENA IN OKOLJSKA ODGOVORNOST V ŠPORTU | SKUPAJ |
| TRIATLONSKA ZVEZA SLOVENIJE | 83,5 | 0,0 | 1,3 | 5,5 | 0,0 | 0,0 | 58,8 | 0,0 | 0,9 | 3,9 | 0,0 | 0,0 | 63,6 |
| VESLAŠKA ZVEZA SLOVENIJE | 253,6 | 0,0 | 0,0 | 7,4 | 0,0 | 0,0 | 62,7 | 0,0 | 0,0 | 1,8 | 0,0 | 0,0 | 64,5 |
| ZVEZA DRŠALNIH ŠPORTOV SLOVENIJE | 28,1 | 0,0 | 0,0 | 2,7 | 0,0 | 0,0 | 18,4 | 0,0 | 0,0 | 1,8 | 0,0 | 0,0 | 20,2 |
| ZVEZA DRUŠTEV KEGLJANJA NA LEDU SLOVENIJE | 2,9 | 0,0 | 0,0 | 3,5 | 0,0 | 0,0 | 40,5 | 0,0 | 0,0 | 49,6 | 0,0 | 0,0 | 90,1 |
| ZVEZA KOTALKARSKIH ŠPORTOV SLOVENIJE | 25,3 | 0,0 | 0,0 | 3,7 | 0,0 | 0,0 | 78,1 | 0,0 | 0,0 | 11,3 | 0,0 | 0,0 | 89,4 |
| ZVEZA OLIMPIJSKEGA DVIGANJA UTEŽI SLOVENIJE | 12,2 | 0,0 | 0,0 | 5,1 | 0,0 | 0,0 | 27,9 | 0,0 | 0,0 | 11,7 | 0,0 | 0,0 | 39,5 |
| ZVEZA VATERPOLSКИH DRUŠTEV SLOVENIJE | 25,0 | 0,0 | 0,0 | 4,4 | 0,0 | 0,0 | 35,2 | 0,0 | 0,0 | 6,2 | 0,0 | 0,0 | 41,4 |
| ZVEZA ZA AMERIŠKI NOGOMET SLOVENIJE | 5,5 | 0,0 | 1,6 | 0,0 | 0,0 | 0,0 | 38,9 | 0,0 | 11,3 | 0,0 | 0,0 | 0,0 | 50,2 |
| ZVEZA ZA AVTO ŠPORT SLOVENIJE – AŠ 2005 | 49,9 | 67,1 | 1,6 | 9,4 | 0,0 | 0,0 | 12,5 | 16,8 | 0,4 | 2,4 | 0,0 | 0,0 | 32,1 |
| ZVEZA ZA BASEBALL IN SOFTBALL SLOVENIJE | 8,8 | 0,0 | 0,0 | 3,1 | 0,0 | 0,0 | 82,2 | 0,0 | 0,0 | 28,9 | 0,0 | 0,0 | 111,1 |
| ZVEZA ZA HOKEJ NA TRAVI SLOVENIJE | 5,7 | 0,0 | 0,0 | 4,2 | 0,0 | 0,0 | 22,0 | 0,0 | 0,0 | 16,2 | 0,0 | 0,0 | 38,2 |
| ZVEZA ZA ŠPORT INVALIDOV SLOVENIJE – PARAOLIMPIJSKI KOMITE | 136,4 | 0,0 | 4,8 | 0,0 | 0,0 | 0,0 | 8,1 | 0,0 | 0,3 | 0,0 | 0,0 | 0,0 | 8,4 |
| ZVEZA ZA ŠPORTNI RIBOLOV NA MORJU SLOVENIJE – FEDERAZIONE SLOVENA PER LA PESCA SPORTIVA IN MARE | 10,9 | 0,0 | 0,0 | 5,6 | 0,0 | 0,0 | 21,4 | 0,0 | 0,0 | 10,9 | 0,0 | 0,0 | 32,3 |

Opombe:

- ¹ Sredstva, ki so jih organizacije v letu 2017 dobile prek MIZŠ in FŠO (prijave na razpis MIZŠ-LPŠ in prijave na razpis FŠO).
- ² Glede na zaključni račun (skupni prihodki), ki ga oddajo AJPESU.
- ⁰ Manj natančna ocena – previdna uporaba.

6 Metodološka pojasnila financiranja športa v RS

66

6.1 Viri zbranih podatkov

Podatki so pridobljeni iz naslednjih virov:

- Statistični urad Republike Slovenije:
 - število prebivalcev [6],
 - povprečni letni indeks [3],
 - BDP [7],
 - statistične regije [8];
- Ministrstvo za finance (proračun Republike Slovenije) [9].
- Poročilo o letnem programu športa za LS (realizacija LPŠ občin na lokalni ravni (od 2012 naprej)).
- Ministrstvo za izobraževanje, znanost in šport.
- Razpis LPŠ ter investicije v športno infrastrukturo od leta 2013 naprej [10].
- Podatki o sredstvih MIZŠ in LS od leta 2013 do 2017.
- Realizirana sredstva EU za področje »6.3 RAZVOJNE DEJAVNOSTI V ŠPORTU« ter sredstva EU za področji »6.1 ŠPORTNI PROGRAMI« in »6.2 ŠPORTNI OBJEKTI IN POVRŠINE ZA ŠPORT V NARAVI« [10].
- Fundacija za šport (sofinanciranje programov in investicij športa od leta 2013 naprej) [11].
- Zaključni računi športnih organizacij – AJPES.
- Sredstva, ki jih organizacije dobijo s strani MIZŠ in FŠO, so pridobljena iz razpisa LPŠ (MIZŠ) in razpisa FŠO (FŠO).

6.2 Pojasnila k izračunom

Izračun sredstev LS za leto 2015

Glede na podatke (iz oddanih poročil LPŠ občin oziroma LS) za obdobje od 2012 do 2014 se določi ($d_{\text{oddale}2014}$).

$$d_{\text{oddale}2015} = \frac{1}{3} \sum_{\text{leto} = 2013}^{2015} \frac{\Sigma LS_{\text{oddale}2015}(\text{leto})}{\Sigma LS(\text{leto})}$$

Seštevek (oddanih) podatkov za leto 2015 ($\Sigma LS_{\text{oddale}2015}(2015)$) se deli z njihovim deležem. Tako se dobi (pričakovan) znesek sredstev LS za leto 2015.

$$\Sigma LS(2015) = \Sigma LS_{\text{oddale}2015}(2015) / d_{\text{oddale}2015}$$

Metodologija velja za izračun sredstev LS za Republiko Slovenijo, prav tako pa tudi za posamezno statistično regijo.

Izračun revalorizacije NPŠ

Začetna vrednost sredstev NPŠ so sredstva, ki naj bi bila namenjena za šport v letu 2012 (sredstva so v EUR) [13].

Vrednost za n-to leto po letu 2012 predstavlja začetno vrednost sredstev (letu 2012) in zmnožek povprečnih letnih indeksov inflacije za leta (od 2002 do 2011), ki jih označimo z la (a predstavlja leto).

Primeri:

Vrednost v letu 2012 = začetna vrednost sredstev v 2012 * I2012 / 100.

Vrednost v letu 2014 = začetna vrednost sredstev v 2012 * I2012/100 * I2013/100 * I2014/100.

Izračun deleža sredstev glede na BDP v letu

Vrednost letnih sredstev se deli z vrednostjo BDP (tekoče cene) za posamezno leto.

Vrednost sredstev/prebivalcev za statistično regijo

Sredstva statistične regije so seštevek sredstev/prebivalcev vseh lokalnih skupnosti (občin) znotraj te statistične regije.

Izračun deleža sredstev na prebivalca za RS/statistično regijo/občino v letu

Vrednost letnih sredstev se deli s številom prebivalcev RS/statistične regije/občine za to leto.

Izračun realiziranega razmerja programov in investicij NPŠ od 2013 do 2017

Vsota realizacij LPŠ za programe/investicije v obdobju od 2013 do 2017 se deli z vsoto obeh vsot realizacij LPŠ. Tako dobimo delež sredstev, ki je bil v letih od 2013 do 2017 iz realiziranih LPŠ namenjen programom, in delež sredstev, ki je bil v letih od 2013 do 2017 iz realiziranih LPŠ namenjen investicijam.

Izračun realiziranega razmerja za področja NPŠ od 2013 do 2017

Vsota realizacij LPŠ za posamezno področje v obdobju od 2013 do 2017 se deli s skupno vsoto realizacij LPŠ po vseh področjih. Tako za posamezno področje dobimo delež sredstev, ki mu je bil v letih od 2013 do 2017 iz realiziranih LPŠ namenjen.

Izračun uresničevanja (področij/programov/investicij) NPŠ na državni/lokalni ravni v letu

Letna realizacija (področij/programov/investicij) NPŠ na državni/lokalni ravni se deli z letno revalorizirano višino sredstev (področij/programov/investicij) NPŠ na državni/lokalni ravni.

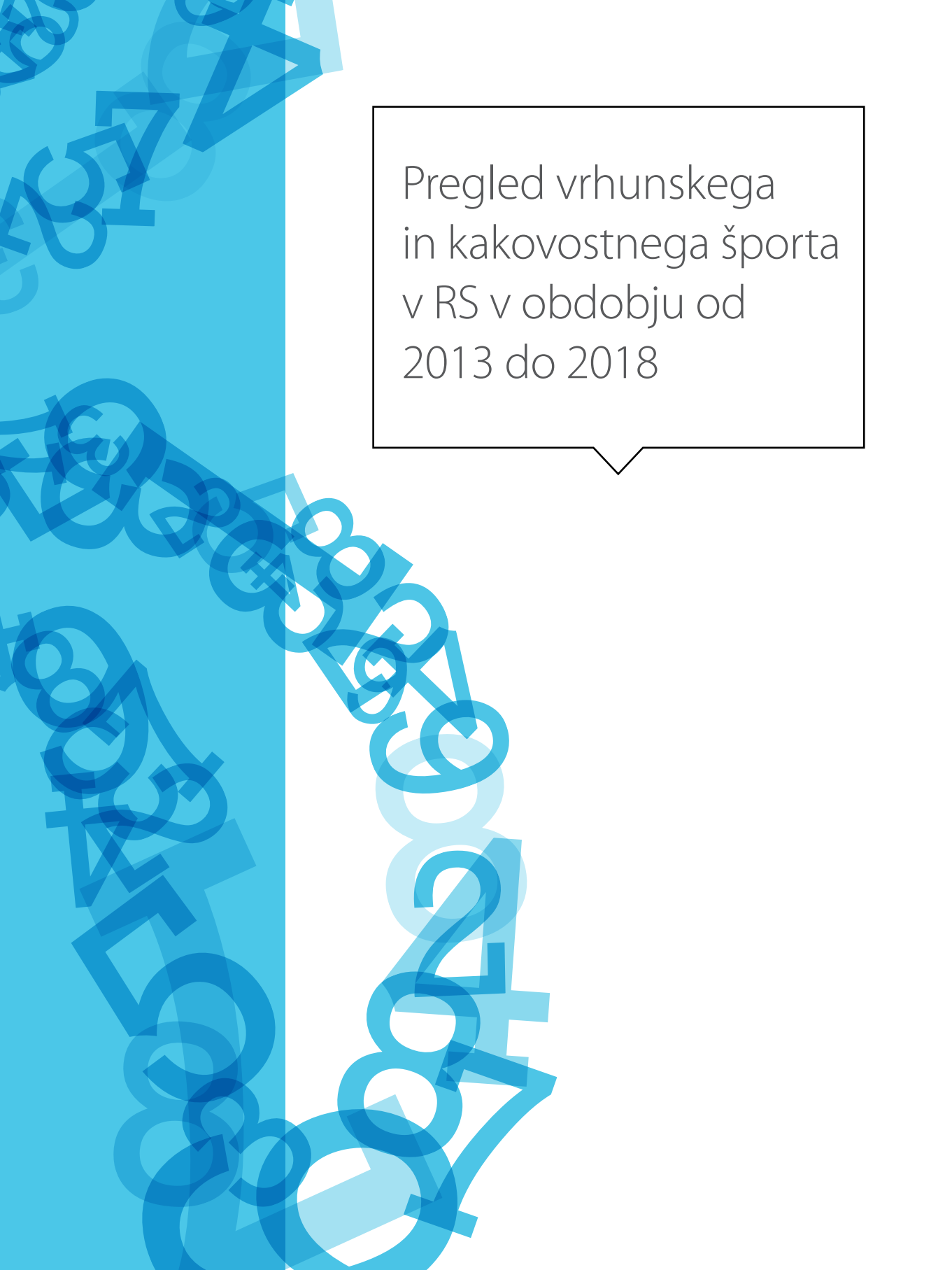
Skupni letni prihodki organizacije

Podatek, dobljen iz zaključnih letnih poročil AJPESA. Upoštevajo se prihodki od dejavnosti.

Delež sofinanciranja organizacije v letu

Letni delež, ki ga dobi organizacija glede na skupni letni prihodek s strani države, se izračuna tako, da se sredstva MIZŠ in FŠO delijo s skupnimi letnimi prihodki te organizacije.





Pregled vrhunskega
in kakovostnega športa
v RS v obdobju od
2013 do 2018

7 Športne in ostale organizacije

70

V prvi tabeli so prikazane organizacije, ki prirejajo športna tekmovanja, kjer lahko športnik doseže določeno uvrstitev, na podlagi katere se vrednoti posameznikov dosežek za potrebe kategorizacije (samo za NPŠZ, ki jih priznava OKS-ZŠZ) [14]. V drugi tabeli pa so ostale organizacije, ki so vključene v izvajanje programov usposabljanja za strokovne delavce v športu ter prav tako izvajajo športna tekmovanja, niso pa vključene v sistem registracije in kategorizacije športnikov.

Za grafe v nadaljevanju velja naslednja opomba:

Podatki za leto 2018 so bili pridobljeni iz podatkovnega skladišča e-Športa dne 31. 7. 2018.

Zveze in športne panoge, ki so vključene v sistem registracije in kategorizacije športnikov

| Zveza | Zvrst | Panoga | Član OKS-ZŠZ | Usposabljanja ¹ | Kategorizacija ² |
|------------------------------|-------|---------------------------------|--------------|----------------------------|-----------------------------|
| ATLETSKA ZVEZA SLOVENIJE | I | ATLETIKA | ✓ | ✓ | |
| | I | ATLETIKA – CESTNI TEK | | | ✓ |
| | I | ATLETIKA – GORSKI TEK | | | ✓ |
| | I | ATLETIKA – KROS | | | ✓ |
| | I | ATLETIKA – STADIONSKA | | | ✓ |
| AVTO-MOTO ZVEZA SLOVENIJE | I | AVTOMOBILIZEM – KARTING | ✓ | ✓ | ✓ |
| | I | MOTOCIKLIZEM – CESTNO HITROSTNI | | | ✓ |
| | I | MOTOCIKLIZEM – ENDURO | | | ✓ |
| | I | MOTOCIKLIZEM – MOTOKROS | | ✓ | ✓ |
| BADMINTONSKA ZVEZA SLOVENIJE | I | MOTOCIKLIZEM – SPEEDWAY | | ✓ | ✓ |
| | I | BADMINTON | ✓ | ✓ | ✓ |
| BALINARSKA ZVEZA SLOVENIJE | I | BALINANJE | ✓ | ✓ | ✓ |
| | I | PETANKA | | | |
| BILJARDNA ZVEZA SLOVENIJE | I | BILJARD – POOL | ✓ | ✓ | ✓ |
| BOB ZVEZA SLOVENIJE | I | BOB | ✓ | | ✓ |
| | I | SKELETON | | | ✓ |
| BOKSARSKA ZVEZA SLOVENIJE | I | BOKS | ✓ | ✓ | ✓ |
| BOWLING ZVEZA SLOVENIJE | I | BOWLING | ✓ | ✓ | ✓ |
| BRIDGE ZVEZA SLOVENIJE | M | BRIDGE | ✓ | | ✓ |

| Zveza | Zvrst | Panoga | Član OKS-ZSZ | Usposabljanja ¹ | Kategorizacija ² |
|---------------------------------------|-------|------------------------------------|--------------|----------------------------|-----------------------------|
| CHEERLEADING ZVEZA SLOVENIJE | T | CHEERLEADING | ✓ | ✓ | ✓ |
| | T | CHEER PLES | | ✓ | |
| CURLING ZVEZA SLOVENIJE | T | CURLING | ✓ | ✓ | ✓ |
| FLOORBALL ZVEZA SLOVENIJE | T | FLOORBALL | ✓ | | ✓ |
| GIMNASTIČNA ZVEZA SLOVENIJE | I | GIMNASTIKA – AEROBIKA | ✓ | ✓ | ✓ |
| | I | GIMNASTIKA – RITMIČNA | | ✓ | ✓ |
| | I | GIMNASTIKA – ŠPORTNA | | ✓ | ✓ |
| | I | PILATES | | ✓ | |
| GOLF ZVEZA SLOVENIJE | I | GOLF | ✓ | ✓ | ✓ |
| | I | GIMNASTIKA – VELIKA PROŽNA PONJAVA | | | ✓ |
| HOKEJSKA ZVEZA SLOVENIJE | T | HOKEJ IN LINE | ✓ | ✓ | ✓ |
| | T | HOKEJ NA LEDU | | ✓ | ✓ |
| JADRALNA ZVEZA SLOVENIJE | I | JADRANJE | ✓ | ✓ | ✓ |
| | I | JADRANJE NA DESKI | | ✓ | |
| | I | KAJTANJE | | ✓ | |
| JUDO ZVEZA SLOVENIJE | I | JUDO | ✓ | ✓ | ✓ |
| JU-JITSU IN JIU-JITSU ZVEZA SLOVENIJE | I | JU-JITSU | ✓ | ✓ | ✓ |
| KAJAKAŠKA ZVEZA SLOVENIJE | I | KAJAK KANU – MARATON | ✓ | | ✓ |
| | I | KAJAK KANU – MIRNE VODE | | ✓ | ✓ |
| | I | KAJAK KANU – SLALOM | | | ✓ |
| | I | KAJAK KANU – SPUST | | | ✓ |
| | I | KAJAK KANU NA DIVJIH VODAH | | ✓ | |
| | I | MORSKI KAJAK | | ✓ | ✓ |
| | I | VESLANJE STOJE | | ✓ | |
| KARATE ZVEZA SLOVENIJE | I | KARATE | ✓ | ✓ | ✓ |
| KEGLJAŠKA ZVEZA SLOVENIJE | I | KEGLJANJE | ✓ | ✓ | ✓ |
| KICKBOXING ZVEZA SLOVENIJE | I | KICKBOKS – IAKSA | ✓ | | |
| | I | KICKBOKS – WAKO | | ✓ | ✓ |
| KOLESARSKA ZVEZA SLOVENIJE | I | KOLESARSTVO – BMX | ✓ | | ✓ |
| | I | KOLESARSTVO – CESTNO | | ✓ | ✓ |
| | I | KOLESARSTVO – GORSKO | | ✓ | ✓ |
| | I | KOLESARSTVO – STEZA | | | ✓ |
| | I | KOLESARSTVO – CIKLOKROS | | | ✓ |
| KONJENIŠKA ZVEZA SLOVENIJE | I | KONJENIŠTVO | ✓ | ✓ | |
| | I | KONJENIŠTVO – DRESURA | | | ✓ |
| | I | KONJENIŠTVO – PRESKAKOVANJE OVIR | | | ✓ |
| KOŠARKARSKA ZVEZA SLOVENIJE | T | KOŠARKA | ✓ | ✓ | ✓ |
| | T | KOŠARKA 3 NA 3 | | | ✓ |

| Zveza | Zvrst | Panoga | Član OKS-ZSZ | Usposabljanja ¹ | Kategorizacija ² |
|--------------------------------|------------------------------|-----------------------------------------------|---------------|----------------------------|-----------------------------|
| LETALSKA ZVEZA SLOVENIJE | I | LETALSTVO – AKROBATSKO LETENJE | ✓ | | ✓ |
| | I | LETALSTVO – BALONARSTVO | | | ✓ |
| | I | LETALSTVO – JADRALNO LETENJE | | | ✓ |
| | I | LETALSTVO – JADRALNO PADALSTVO | | | ✓ |
| | I | LETALSTVO – JADRALNO ZMAJARSTVO | | | ✓ |
| | I | LETALSTVO – KLASIČNO PADALSTVO | | | |
| | I | LETALSTVO – MODELARSTVO | | | ✓ |
| | I | LETALSTVO – MOTORNA JADRALNA PADALA | | | |
| | I | LETALSTVO – MOTORNO LETENJE | | | ✓ |
| | I | LETALSTVO – PADALSTVO | | | ✓ |
| | I | LETALSTVO – PADALSTVO SKUPINSKI LIKOVNI SKOKI | | | ✓ |
| | I | LETALSTVO – PADALSTVO UMETNIŠKE DISCIPLINE | | | ✓ |
| | I | LETALSTVO – PARA SKI | | | ✓ |
| | I | LETALSTVO – SKUPINSKI LIKOVNI SKOKI | | | |
| | I | LETALSTVO – ULTRA LAHKA LETALA | | | ✓ |
| | LOKOSTRELSKA ZVEZA SLOVENIJE | I | LOKOSTRELSTVO | ✓ | ✓ |
| I | | LOKOSTRELSTVO – 3D | | | ✓ |
| I | | LOKOSTRELSTVO – POLJSKO | | | ✓ |
| I | | LOKOSTRELSTVO – TARČNO | | | ✓ |
| NAMIZNOTENIŠKA ZVEZA SLOVENIJE | I | NAMIZNI TENIS | ✓ | ✓ | ✓ |
| NOGOMETNA ZVEZA SLOVENIJE | T | FUTSAL – MALI NOGOMET | ✓ | ✓ | ✓ |
| | T | NOGOMET | | ✓ | ✓ |
| ODBOJKARSKA ZVEZA SLOVENIJE | T | ODBOJKA | ✓ | ✓ | ✓ |
| | T | ODBOJKA NA MIVKI | | ✓ | ✓ |
| ORIENTACIJSKA ZVEZA SLOVENIJE | I | ORIENTACIJA – ORIENTACIJSKI TEK | ✓ | ✓ | ✓ |
| | I | ORIENTACIJA – PRECIZNA | | | ✓ |
| | I | ORIENTACIJA – SMUČARSKA | | | ✓ |
| | I | ORIENTACIJA – Z GORSKIMI KOLESI | | | ✓ |
| PLANINSKA ZVEZA SLOVENIJE | I | GORNIŠTVO | ✓ | | |
| | I | PLANINSTVO | | ✓ | |
| | I | PLANINSTVO – ALPINISTIČNO SMUČANJE | | | |
| | I | PLANINSTVO – ALPINIZEM | | ✓ | ✓ |
| | I | PLANINSTVO – ŠPORTNO PLEZANJE | | ✓ | ✓ |
| | I | PLANINSTVO – TEKMOVALNO LEDNO PLEZANJE | | | ✓ |
| | I | PLANINSTVO – TEKMOVALNO TURNO SMUČANJE | | | ✓ |
| | I | POHODNIŠTVO | | | |
| PLAVALNA ZVEZA SLOVENIJE | I | PLAVANJE | ✓ | ✓ | ✓ |
| | I | PLAVANJE – DALJINSKO PLAVANJE | | | ✓ |
| | I | PLAVANJE – SINHRONO | | | ✓ |

| Zveza | Zvrst | Panoga | Član OKS-ZSZ | Usposabljanja ¹ | Kategorizacija ² |
|--------------------------------------------------------|-------|---------------------------------------------|--------------|----------------------------|-----------------------------|
| PLESNA ZVEZA SLOVENIJE | I | PLES | ✓ | ✓ | |
| | I | PLES – AKROBATSKI R&R | | ✓ | ✓ |
| | I | PLES – DRUŽABNI | | | |
| | I | PLES – MODERNI TEKMOVALNI PLESI | | ✓ | ✓ |
| | I | PLES – ST IN LA PLESI | | ✓ | ✓ |
| RAFTING ZVEZA SLOVENIJE | I | RAFTING | ✓ | ✓ | ✓ |
| RIBIŠKA ZVEZA SLOVENIJE | I | RIBIŠTVO – KASTING | ✓ | | ✓ |
| | I | RIBIŠTVO – SLADKOVDNI ŠPORTNI RIBOLOV | | | ✓ |
| ROKOBORSKA ZVEZA SLOVENIJE | I | ROKOBORBA – GRŠKO-RIMSKI SLOG | ✓ | ✓ | ✓ |
| | I | ROKOBORBA – PROSTI SLOG | | | ✓ |
| ROKOMETNA ZVEZA SLOVENIJE | T | ROKOMET | ✓ | ✓ | ✓ |
| | T | ROKOMET NA MIVKI | | | ✓ |
| RUGBY ZVEZA SLOVENIJE | T | RUGBY | ✓ | | ✓ |
| | T | RUGBY 7 | | | ✓ |
| SABLJAŠKA ZVEZA SLOVENIJE | I | SABLJANJE | ✓ | ✓ | ✓ |
| SAMBO ZVEZA SLOVENIJE | I | SAMBO | ✓ | ✓ | ✓ |
| SANKAŠKA ZVEZA SLOVENIJE | I | SANKANJE | ✓ | ✓ | |
| | I | SANKANJE – NARAVNE PROGE | | ✓ | ✓ |
| | I | SANKANJE – UMETNE PROGE | | ✓ | ✓ |
| SAVATE ZVEZA SLOVENIJE | I | CAPOEIRA | ✓ | | |
| | I | SAVATE | | ✓ | ✓ |
| SLOVENSKA POTAPLJAŠKA ZVEZA | I | POTAPLJANJE – AVTONOMNO | ✓ | ✓ | |
| | I | POTAPLJANJE – HITROSTNO | | ✓ | ✓ |
| | I | POTAPLJANJE – PLAVANJE S PLAVUTMI | | ✓ | ✓ |
| | I | POTAPLJANJE – PODVODNA FOTOGRAFIJA | | | ✓ |
| | I | POTAPLJANJE – PODVODNA ORIENTACIJA | | ✓ | ✓ |
| | I | POTAPLJANJE – PODVODNI LOV | | | ✓ |
| | I | POTAPLJANJE – PROSTO POTAPLJANJE | | | ✓ |
| | T | POTAPLJANJE – PODVODNI HOKEJ | | | ✓ |
| SLOVENSKA ZVEZA TAJSKEGA BOKSA | I | TAJSKI BOKS | ✓ | ✓ | ✓ |
| SMUČARSKA ZVEZA SLOVENIJE – ZDRUŽENJE SMUČARSKIH PANOG | I | SMUČANJE – ALPSKO | ✓ | ✓ | ✓ |
| | I | SMUČANJE – BIATLON | | ✓ | ✓ |
| | I | SMUČANJE – DESKANJE NA SNEGU | | ✓ | ✓ |
| | I | SMUČANJE – NORDIJSKA HOJA IN TEK | | ✓ | |
| | I | SMUČANJE – NORDIJSKA KOMBINACIJA | | ✓ | ✓ |
| | I | SMUČANJE – NORDIJSKO KRPLJANJE | | ✓ | |
| | I | SMUČANJE – PROSTI SLOG | | ✓ | ✓ |
| | I | SMUČANJE – SMUČARSKI SKOKI | | ✓ | ✓ |
| | I | SMUČANJE – SMUČARSKI TEKI | | ✓ | ✓ |
| | I | SMUČANJE – TELEMAR | | ✓ | ✓ |
| | I | SMUČANJE – NEORGANIZIRANI SMUČARSKI PROSTOR | | ✓ | |

| Zveza | Zvrst | Panoga | Član OKS-ZSZ | Usposabljanja ¹ | Kategorizacija ² |
|---------------------------------------------|-------|----------------------------------|--------------|----------------------------|-----------------------------|
| SQUASH ZVEZA SLOVENIJE | I | SQUASH | ✓ | ✓ | ✓ |
| STRELSKA ZVEZA SLOVENIJE | I | SAMOSTREL | ✓ | | ✓ |
| | I | STRELSTVO | | ✓ | ✓ |
| SURF IN SUP ZVEZA SLOVENIJE | I | SUPANJE | ✓ | ✓ | |
| | I | SURF | | ✓ | ✓ |
| ŠAHOVSKA ZVEZA SLOVENIJE | M | ŠAH – DOPISNI | ✓ | | |
| | M | ŠAH – HITROPOTEZNI | | | ✓ |
| | M | ŠAH – POSPEŠENI | | | ✓ |
| | M | ŠAH – PROBLEMSKI | | | |
| | M | ŠAH – STANDARDNI | | ✓ | ✓ |
| TAEKWON-DO ZVEZA SLOVENIJE | I | TAEKWON-DO | ✓ | ✓ | |
| | I | TAEKWON-DO – ITF | | | ✓ |
| | I | TAEKWON-DO – WTF | | | ✓ |
| TENIŠKA ZVEZA SLOVENIJE | I | TENIS | ✓ | ✓ | ✓ |
| | I | TENIS NA MIVKI | | | ✓ |
| TRIATLONSKA ZVEZA SLOVENIJE | I | AKVATLON | ✓ | | ✓ |
| | I | DUATLON | | | ✓ |
| | I | TRIATLON | | ✓ | ✓ |
| | I | KROS TRIATLON | | | ✓ |
| VESLAŠKA ZVEZA SLOVENIJE | I | VESLANJE | ✓ | ✓ | ✓ |
| ZVEZA DRISALNIH ŠPORTOV SLOVENIJE | I | DRSANJE – HITROSTNO | ✓ | ✓ | |
| | I | DRSANJE – KRATKE PROGE | | | ✓ |
| | I | DRSANJE – UMETNOSTNO | | ✓ | ✓ |
| ZVEZA DRUŠTEV KEGLJANJA NA LEDU SLOVENIJE | I | KEGLJANJE NA LEDU | ✓ | | ✓ |
| ZVEZA KOTALKARSKIH ŠPORTOV SLOVENIJE | I | KOTALKANJE | ✓ | | |
| | I | KOTALKANJE – HITROSTNO ROLANJE | | ✓ | ✓ |
| | I | KOTALKANJE – UMETNOSTNO | | ✓ | ✓ |
| | I | ROLANJE | | ✓ | |
| ZVEZA OLIMPIJSKEGA DVIGANJA UTEŽI SLOVENIJE | I | DVIGANJE UTEŽI | ✓ | ✓ | ✓ |
| ZVEZA VATERPOLSKIH DRUŠTEV SLOVENIJE | T | VATERPOLO | ✓ | ✓ | ✓ |
| ZVEZA ZA AMERIŠKI NOGOMET SLOVENIJE | T | AMERIŠKI NOGOMET | ✓ | | ✓ |
| ZVEZA ZA AVTO ŠPORT SLOVENIJE – AŠ 2005 | I | AVTOMOBILIZEM – AVTOKROS | ✓ | | ✓ |
| | I | AVTOMOBILIZEM – HITROSTNI | | | ✓ |
| | I | AVTOMOBILIZEM – GORSKO HITROSTNI | | | ✓ |
| | I | AVTOMOBILIZEM – RALLY | | | ✓ |
| ZVEZA ZA BASEBALL IN SOFTBALL SLOVENIJE | T | BASEBALL | ✓ | ✓ | ✓ |
| | T | SOFTBALL | | ✓ | ✓ |
| ZVEZA ZA HOKEJ NA TRAVI SLOVENIJE | T | HOKEJ NA TRAVI | ✓ | ✓ | ✓ |
| | T | HOKEJ V DVORANI | | | ✓ |

| Zveza | Zvrst | Panoga | Član OKS-ZSZ | Usposabljanja ¹ | Kategorizacija ² |
|---------------------------------------------------------------|-------|--------------------------------|--------------|----------------------------|-----------------------------|
| ZVEZA ZA ŠPORT INVALIDOV SLOVENIJE – PARAOLIMPIJSKI KOMITE | I | DRESURNO JAHANJE – ŠI | ✓ | | ✓ |
| | I | DVIGANJE UTEŽI – ŠI | | | ✓ |
| | I | JADRANJE – ŠI | | | |
| | I | JUDO – ŠI | | | |
| | I | KEGLJANJE – SLEPI | | | |
| | I | LOKOSTRELSTVO – ŠI | | | |
| | I | SABLJANJE NA VOZIČKIH | | | |
| | I | SHOWDOWN – ŠI | | | |
| | I | SMUČANJE – BIATLON – ŠI | | | |
| | I | SMUČANJE – SMUČARSKI TEKI – ŠI | | | |
| | I | ŠPORT INVALIDOV | | ✓ | |
| | I | TENIS – GLUHI | | | ✓ |
| | I | TENIS NA VOZIČKIH | | | |
| | I | VESLANJE – ŠI | | | |
| | I | ALPSKO SMUČANJE – GLUHI | | | ✓ |
| | I | ATLETIKA – GLUHI | | | ✓ |
| | I | BILJARD NA VOZIČKIH | | | ✓ |
| | I | BOCCIA | | | ✓ |
| | I | BOWLING – GLUHI | | | ✓ |
| | I | PARA ALPSKO SMUČANJE | | | ✓ |
| | I | PARA ATLETIKA | | | ✓ |
| | I | PARA KAJAK | | | ✓ |
| | I | PARA KARATE | | | ✓ |
| | I | PARA KOLESARSTVO | | | ✓ |
| | I | PARA NAMIZNI TENIS | | | ✓ |
| | I | PARA PLAVANJE | | | ✓ |
| | I | PARA PLES | | | ✓ |
| | I | PARA PLEZANJE | | | ✓ |
| | I | PARA STRELSTVO | | | ✓ |
| | I | PARA TRIATLON | | | ✓ |
| | I | PLAVANJE – GLUHI | | | ✓ |
| | I | ŠPORTNI RIBOLOV – ŠI | | | ✓ |
| | M | ŠAH – ŠI | | | ✓ |
| | T | GOLBAL | | | ✓ |
| | T | HOKEJ NA LEDU – ŠI | | | |
| | T | KOŠARKA – GLUHI | | | ✓ |
| | T | KOŠARKA NA VOZIČKIH | | | ✓ |
| | T | ODBOJKA – GLUHI | | | ✓ |
| | T | ODBOJKA NA MIVKI – GLUHI | | | ✓ |
| | T | ODBOJKA SEDE | | | ✓ |

| Zveza | Zvrst | Panoga | Član OKS-ZSZ | Usposabljanja ¹ | Kategorizacija ² |
|-------------------------------------------------------------------------------------------------|-------|-------------------------------------|--------------|----------------------------|-----------------------------|
| | T | RUGBY NA VOZIČKIH | | | |
| | T | NOGOMET CEREBRALCI 7 na 7 – ŠI | | | |
| | T | NOGOMET SLEPI 5 na 5 – ŠI | | | |
| | T | CURLING NA VOZIČKIH | | | ✓ |
| ZVEZA ZA ŠPORTNI RIBOLOV NA MORJU SLOVENIJE – Federazione slovena per la pesca sportiva in mare | I | RIBIŠTVO – ŠPORTNI RIBOLOV NA MORJU | ✓ | | ✓ |

Opombi:

¹ Panoge z aktivnimi programi usposabljanja, ki so potrjeni s strani Strokovnega sveta Republike Slovenije za šport.

² Panoge, ki izpolnjujejo pogoje za kategorizacijo športnikov.

Ostale organizacije, ki so vključene v programe usposabljanja, ne pa v sistem registracije in kategorizacije športnikov

| Ostale organizacije | Zvrst | Panoga | Član OKS-ZSZ | Usposabljanja ¹ |
|-----------------------------------------------|-------|----------------------------------------|--------------|----------------------------|
| AIKIKAI SLOVENIJE, ZVEZA AIKIDO DRUŠTEV | I | AIKIDO | ✓ | ✓ |
| DAMA ZVEZA SLOVENIJE | | | ✓ | |
| FITNES ZVEZA SLOVENIJE | I | FITNES | ✓ | ✓ |
| FRIZBI ZVEZA SLOVENIJE | I | ŠPORTNA REKREACIJA | ✓ | |
| GO ZVEZA SLOVENIJE | I | GO | ✓ | |
| HAPKIDO ZVEZA SLOVENIJE | I | HAPKIDO | ✓ | |
| JAMARSKA ZVEZA SLOVENIJE | I | JAMARSTVO | | |
| KANJONING ZVEZA SLOVENIJE | I | KANJONING | | |
| KARATE UNIJA SLOVENIJE | | | ✓ | |
| KENDO ZVEZA SLOVENIJE | I | KENDO | ✓ | |
| KINOLOŠKA ZVEZA SLOVENIJE | I | KINOLOGIJA | | |
| KRIKET ZVEZA SLOVENIJE | T | KRIKET | | |
| LOKOSTRELSKA ZVEZA 3-D SLOVENIJE | I | LOKOSTRELSTVO | | |
| MAŽORETNA IN TWIRLING ZVEZA SLOVENIJE | I | ŠPORTNA REKREACIJA | ✓ | ✓ |
| | I | TWIRLING | | ✓ |
| PIKADO ZVEZA SLOVENIJE | I | PIKADO | ✓ | |
| ROLERSKA ZVEZA SLOVENIJE | I | ROLANJE | | |
| SLOVENSKA AIKIDO ZVEZA | I | TOKUGAWA SAMURAJSKJE JAPONSKJE VEŠČINE | | |
| SLOVENSKA UNIVERZITETNA ŠPORTNA ZVEZA | | | ✓ | |
| SLOVENSKA ZVEZA TRADICIONALNEGA KARATEJA | I | KARATE – TRADICIONALNI | | |
| SLOVENSKA ZVEZA ZA PRAKTIČNO STRELSTVO – SZPS | | | ✓ | |
| SOKOLSKA ZVEZA SLOVENIJE | I | ŠPORTNA REKREACIJA | | ✓ |
| SOTESKARSKA ZVEZA SLOVENIJE | I | SOTESKANJE | ✓ | ✓ |
| SPEED BADMINTON ZVEZA SLOVENIJE | I | SPEEDMINTON | | ✓ |

| Ostale organizacije | Zvrst | Panoga | Član OKS-ZŠZ | Usposabljanja ¹ |
|---------------------------------------------------------------------------------|-------|------------------------|--------------|----------------------------|
| ŠPORTNA STRELSKA ZVEZA SLOVENIJE | | | ✓ | |
| ŠPORTNA UNIJA SLOVENIJE – ZVEZA DRUŠTEV ZA ŠPORTNO REKREACIJO IN ŠPORTNO VZGOJO | I | ŠPORTNA REKREACIJA | | ✓ |
| TAROK ZVEZA SLOVENIJE | I | TAROK | ✓ | |
| TWIRLING ZVEZA SLOVENIJE | I | TWIRLING | | |
| ZDRUŽENJE ZVEZ BORILNIH ŠPORTOV SLOVENIJE | I | ŠPORTNA REKREACIJA | ✓ | |
| ZVEZA DRUŠTEV IGRE PANDOLO SLOVENIJE | I | PANDOLO | ✓ | |
| ZVEZA DRUŠTEV PETANKE SLOVENIJE | I | PETANKA | | |
| ZVEZA DRUŠTEV ŠPORTNIH PEDAGOGOV SLOVENIJE | | | ✓ | |
| ZVEZA JOGA DRUŠTEV SLOVENIJE | I | ŠPORTNA REKREACIJA | ✓ | ✓ |
| ZVEZA NAMIZNEGA NOGOMETA SLOVENIJE | | | ✓ | |
| ZVEZA NAVIJAŠKIH IN POM PON SKUPIN SLOVENIJE | I | PLES | ✓ | |
| ZVEZA REŠEVALCEV IZ VODE | I | REŠEVANJE IZ VODE | ✓ | |
| ZVEZA TABORNIKOV SLOVENIJE | I | TABORNIŠTVO | ✓ | ✓ |
| ZVEZA TRADICIONALNEGA KARATEJA SLOVENIJE | I | KARATE – TRADICIONALNI | | |
| ZVEZA WUSHU - TAIJIQUAN SLOVENIJE | | | ✓ | |
| ZVEZA ZA NORDIJSKO HOJO SLOVENIJE | I | ŠPORTNA REKREACIJA | | |

Opomba:

¹ Panoge z aktivnimi programi usposabljanja, ki so potrjeni s strani Strokovnega sveta Republike Slovenije za šport.

8 Statistični prikazi vrhunškega in kakovostnega športa

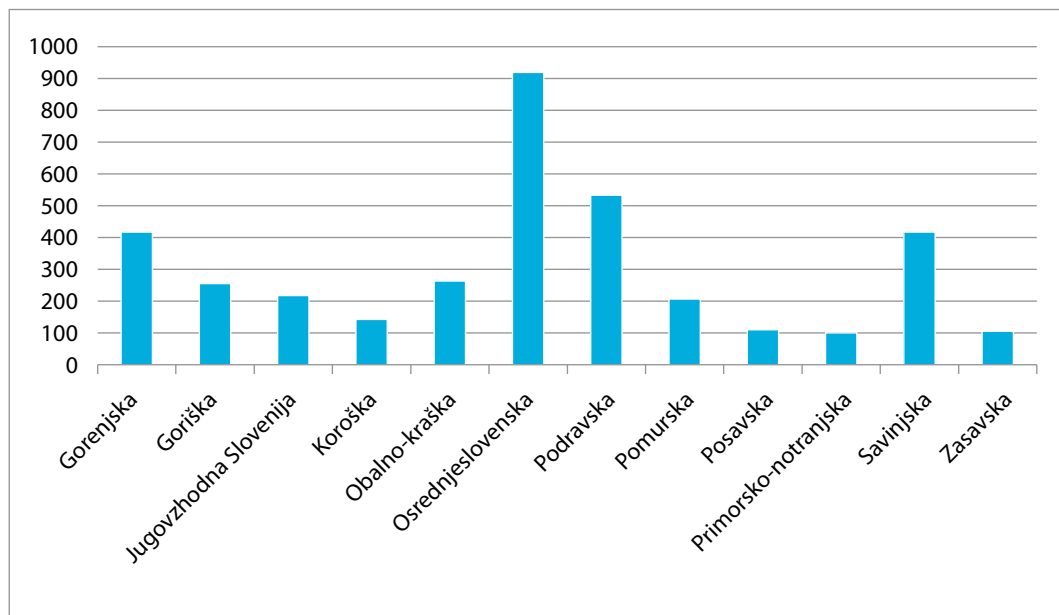
78

8.1 Športna Društva

V V grafikonih o športnih društvih so obravnavana samo društva, ki so člani nacionalnih panožnih športnih zvez (aktivna društva v juliju 2018).

V zveze je trenutno včlanjenih 3649 društev oziroma klubov.

Število društev po statističnih regijah



Število društev na 1000 prebivalcev po statističnih regijah



79

Statistične regije s prvimi petimi zvezami, ki imajo v statistični regiji največ društev

| Statistična regija | Zveza | Št. Društev KZ | Delež (%) |
|-----------------------|-------------------------------------------|----------------|-----------|
| GORENJSKA | ZVEZA DRUŠTEV KEGLJANJA NA LEDU SLOVENIJE | 1 | 100,0 |
| | SANKAŠKA ZVEZA SLOVENIJE | 5 | 62,5 |
| | BOB ZVEZA SLOVENIJE | 1 | 50,0 |
| | FLOORBALL ZVEZA SLOVENIJE | 8 | 50,0 |
| | ZVEZA DRSALNIH ŠPORTOV SLOVENIJE | 3 | 37,5 |
| GORIŠKA | ZVEZA KOTALKARSKIH ŠPORTOV SLOVENIJE | 4 | 28,6 |
| | ORIENTACIJSKA ZVEZA SLOVENIJE | 3 | 18,8 |
| | KOLESARSKA ZVEZA SLOVENIJE | 19 | 17,4 |
| | ZVEZA ZA AVTO ŠPORT SLOVENIJE – AŠ 2005 | 13 | 17,1 |
| JUGOVZHODNA SLOVENIJA | LETALSKA ZVEZA SLOVENIJE | 17 | 14,8 |
| | SLOVENSKA ZVEZA TAJSKEGA BOKSA | 4 | 57,1 |
| | BRIDGE ZVEZA SLOVENIJE | 3 | 27,3 |
| | GO ZVEZA SLOVENIJE | 1 | 25,0 |
| | RAFTING ZVEZA SLOVENIJE | 2 | 22,2 |
| KOROŠKA | JU-JITSU IN JIU-JITSU ZVEZA SLOVENIJE | 4 | 17,4 |
| | BADMINTONSKA ZVEZA SLOVENIJE | 6 | 20,7 |
| | SAMBO ZVEZA SLOVENIJE | 1 | 16,7 |
| | ORIENTACIJSKA ZVEZA SLOVENIJE | 2 | 12,5 |
| | ODBOJKARSKA ZVEZA SLOVENIJE | 10 | 11,4 |
| JUDO ZVEZA SLOVENIJE | 7 | 10,3 | |

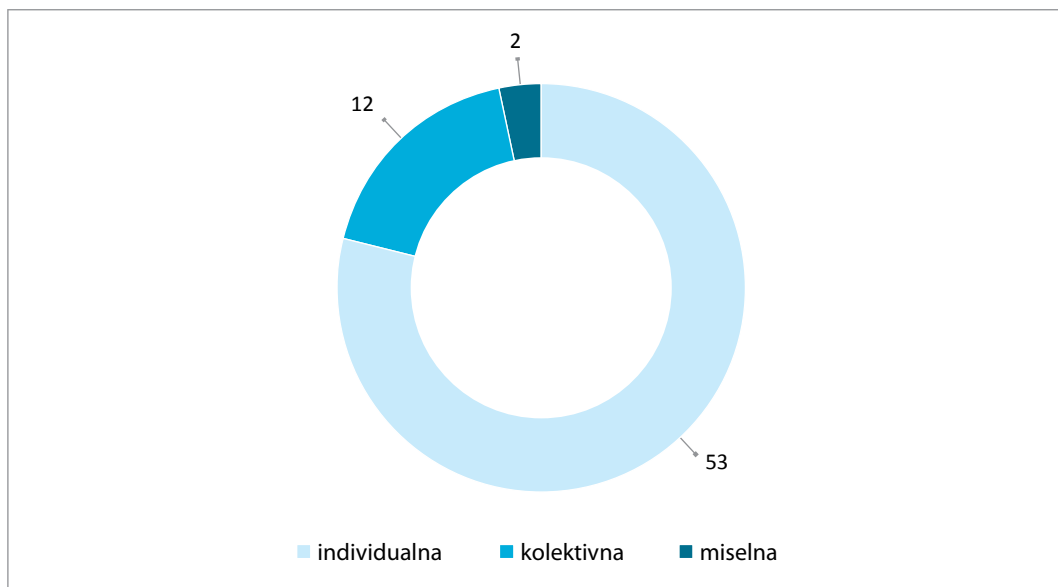
| Statistična regija | Zveza | Št. Društev KZ | Delež (%) |
|----------------------|-------------------------------------------------------------------------------------------------|----------------|-----------|
| OBALNO-KRAŠKA | ZVEZA ZA ŠPORTNI RIBOLOV NA MORJU SLOVENIJE – Federazione slovena per la pesca sportiva in mare | 9 | 64,3 |
| | VESLAŠKA ZVEZA SLOVENIJE | 4 | 57,1 |
| | JADRALNA ZVEZA SLOVENIJE | 21 | 36,2 |
| | ZVEZA VATERPOLSKIH DRUŠTEV SLOVENIJE | 3 | 18,8 |
| | SABLJAŠKA ZVEZA SLOVENIJE | 2 | 18,2 |
| OSREDNJSLOVEN-SKA | RUGBY ZVEZA SLOVENIJE | 6 | 75,0 |
| | ZVEZA ZA BASEBALL IN SOFTBALL SLOVENIJE | 8 | 72,7 |
| | SURF IN SUP ZVEZA SLOVENIJE | 8 | 61,5 |
| | SAVATE ZVEZA SLOVENIJE | 8 | 61,5 |
| | ZVEZA KOTALKARSKIH ŠPORTOV SLOVENIJE BILJARDNA ZVEZA SLOVENIJE | 8 | 57,1 |
| PODRAVSKA | SAMBO ZVEZA SLOVENIJE | 3 | 50,0 |
| | ROKOBORSKA ZVEZA SLOVENIJE | 5 | 41,7 |
| | CURLING ZVEZA SLOVENIJE | 3 | 33,3 |
| | FITNES ZVEZA SLOVENIJE | 5 | 27,8 |
| | NOGOMETNA ZVEZA SLOVENIJE | 110 | 26,7 |
| POMURSKA | ZVEZA ZA HOKEJ NA TRAVI SLOVENIJE | 3 | 100,0 |
| | NOGOMETNA ZVEZA SLOVENIJE | 77 | 18,7 |
| | SAMBO ZVEZA SLOVENIJE | 1 | 16,7 |
| | ROKOBORSKA ZVEZA SLOVENIJE | 2 | 16,7 |
| | KAJAKAŠKA ZVEZA SLOVENIJE | 3 | 12,5 |
| POSAVSKA | SAMBO ZVEZA SLOVENIJE | 1 | 16,7 |
| | JU-JITSU IN JIU-JITSU ZVEZA SLOVENIJE | 3 | 13,0 |
| | KICKBOXING ZVEZA SLOVENIJE | 5 | 12,8 |
| | SQUASH ZVEZA SLOVENIJE | 1 | 11,1 |
| | TRIATLONSKA ZVEZA SLOVENIJE | 3 | 10,0 |
| PRIMORSKO-NOTRANJSKA | SANKAŠKA ZVEZA SLOVENIJE | 1 | 12,5 |
| | RAFTING ZVEZA SLOVENIJE | 1 | 11,1 |
| | LOKOSTRELSKA ZVEZA SLOVENIJE | 4 | 10,8 |
| | CHEERLEADING ZVEZA SLOVENIJE | 2 | 10,5 |
| | BALINARSKA ZVEZA SLOVENIJE | 13 | 9,4 |
| SAVINJSKA | BRIDGE ZVEZA SLOVENIJE | 3 | 27,3 |
| | ZVEZA OLIMPIJSKEGA DVIGANJA UTEŽI SLOVENIJE | 3 | 25,0 |
| | KARATE ZVEZA SLOVENIJE | 18 | 23,4 |
| | TAEKWON-DO ZVEZA SLOVENIJE | 9 | 23,1 |
| | SQUASH ZVEZA SLOVENIJE | 2 | 22,2 |
| ZASAVSKA | SANKAŠKA ZVEZA SLOVENIJE | 1 | 12,5 |
| | RAFTING ZVEZA SLOVENIJE | 1 | 11,1 |
| | RIBIŠKA ZVEZA SLOVENIJE | 5 | 7,1 |
| | PLESNA ZVEZA SLOVENIJE | 6 | 6,7 |
| | KEGLJAŠKA ZVEZA SLOVENIJE | 5 | 6,5 |

Število društev po zvezah in statističnih regijah

| Zveza | Gorenjska | Goriška | Jugovzhodna Slovenija | Koroška | Obalno-kraška | Osrednjeslovenska | Podravska | Pomurska | Posavska | Primorsko-notranjska | Savinjska | Zasavska | Skupaj |
|---------------------------------------|-----------|---------|-----------------------|---------|---------------|-------------------|-----------|----------|----------|----------------------|-----------|----------|--------|
| ATLETSKA ZVEZA SLOVENIJE | 13 | 6 | 7 | 2 | 6 | 19 | 6 | 2 | 3 | 3 | 6 | 1 | 74 |
| AVTO-MOTO ZVEZA SLOVENIJE | 9 | 11 | 8 | 3 | 8 | 23 | 14 | 4 | 4 | 2 | 12 | 3 | 101 |
| BADMINTONSKA ZVEZA SLOVENIJE | 1 | 1 | 2 | 6 | 0 | 8 | 6 | 2 | 2 | 0 | 1 | 0 | 29 |
| BALINARSKA ZVEZA SLOVENIJE | 20 | 18 | 4 | 0 | 25 | 44 | 7 | 0 | 1 | 13 | 3 | 4 | 139 |
| BILJARDNA ZVEZA SLOVENIJE | 2 | 0 | 1 | 0 | 0 | 8 | 2 | 1 | 0 | 0 | 0 | 0 | 14 |
| BOB ZVEZA SLOVENIJE | 1 | 0 | 0 | 0 | 0 | 1 | 0 | 0 | 0 | 0 | 0 | 0 | 2 |
| BOKSARSKA ZVEZA SLOVENIJE | 5 | 0 | 2 | 1 | 5 | 14 | 10 | 1 | 1 | 0 | 5 | 1 | 45 |
| BOWLING ZVEZA SLOVENIJE | 2 | 1 | 1 | 1 | 2 | 4 | 2 | 1 | 0 | 1 | 0 | 1 | 16 |
| BRIDGE ZVEZA SLOVENIJE | 0 | 0 | 3 | 0 | 0 | 2 | 2 | 0 | 0 | 1 | 3 | 0 | 11 |
| CHEERLEADING ZVEZA SLOVENIJE | 0 | 2 | 0 | 0 | 2 | 9 | 2 | 0 | 0 | 2 | 1 | 1 | 19 |
| CURLING ZVEZA SLOVENIJE | 1 | 0 | 0 | 0 | 0 | 4 | 3 | 0 | 0 | 0 | 1 | 0 | 9 |
| FITNES ZVEZA SLOVENIJE | 1 | 0 | 0 | 0 | 0 | 8 | 5 | 1 | 0 | 1 | 1 | 1 | 18 |
| FLOORBALL ZVEZA SLOVENIJE | 8 | 1 | 0 | 0 | 0 | 7 | 0 | 0 | 0 | 0 | 0 | 0 | 16 |
| GIMNASTIČNA ZVEZA SLOVENIJE | 3 | 5 | 1 | 1 | 3 | 16 | 9 | 1 | 2 | 0 | 0 | 0 | 41 |
| GO ZVEZA SLOVENIJE | 1 | 0 | 1 | 0 | 0 | 1 | 1 | 0 | 0 | 0 | 0 | 0 | 4 |
| GOLF ZVEZA SLOVENIJE | 5 | 1 | 2 | 1 | 4 | 16 | 5 | 2 | 2 | 0 | 9 | 0 | 47 |
| HOKEJSKA ZVEZA SLOVENIJE | 10 | 1 | 1 | 0 | 0 | 15 | 1 | 1 | 0 | 1 | 3 | 0 | 33 |
| JADRALNA ZVEZA SLOVENIJE | 3 | 3 | 3 | 1 | 21 | 15 | 7 | 1 | 0 | 0 | 4 | 0 | 58 |
| JUDO ZVEZA SLOVENIJE | 4 | 1 | 1 | 7 | 5 | 19 | 14 | 7 | 2 | 0 | 6 | 2 | 68 |
| JU-JITSU IN JIU-JITSU ZVEZA SLOVENIJE | 2 | 1 | 4 | 0 | 1 | 4 | 4 | 0 | 3 | 0 | 4 | 0 | 23 |
| KAJAKAŠKA ZVEZA SLOVENIJE | 2 | 1 | 3 | 0 | 4 | 4 | 3 | 3 | 2 | 0 | 1 | 1 | 24 |
| KARATE ZVEZA SLOVENIJE | 4 | 7 | 4 | 1 | 5 | 11 | 10 | 6 | 4 | 4 | 18 | 3 | 77 |
| KEGLJAŠKA ZVEZA SLOVENIJE | 9 | 1 | 5 | 7 | 3 | 13 | 17 | 2 | 1 | 4 | 10 | 5 | 77 |
| KICKBOXING ZVEZA SLOVENIJE | 2 | 3 | 4 | 0 | 2 | 6 | 8 | 2 | 5 | 0 | 5 | 2 | 39 |
| KOLESARSKA ZVEZA SLOVENIJE | 16 | 19 | 11 | 3 | 1 | 31 | 10 | 3 | 2 | 1 | 9 | 3 | 109 |
| KONJENIŠKA ZVEZA SLOVENIJE | 4 | 4 | 3 | 1 | 5 | 9 | 9 | 1 | 1 | 2 | 6 | 1 | 46 |
| KOŠARKARSKA ZVEZA SLOVENIJE | 16 | 8 | 7 | 4 | 10 | 35 | 17 | 3 | 4 | 6 | 24 | 5 | 139 |
| LETALSKA ZVEZA SLOVENIJE | 6 | 17 | 11 | 5 | 4 | 23 | 14 | 10 | 1 | 2 | 18 | 4 | 115 |
| LOKOSTRELSKA ZVEZA SLOVENIJE | 5 | 2 | 4 | 3 | 1 | 11 | 1 | 2 | 0 | 4 | 4 | 0 | 37 |
| NAMIZNOTENIŠKA ZVEZA SLOVENIJE | 7 | 2 | 4 | 3 | 2 | 11 | 7 | 5 | 2 | 1 | 5 | 2 | 51 |
| NOGOMETNA ZVEZA SLOVENIJE | 33 | 22 | 15 | 12 | 31 | 58 | 110 | 77 | 6 | 7 | 32 | 9 | 412 |
| ODBOJKARSKA ZVEZA SLOVENIJE | 10 | 5 | 6 | 10 | 6 | 18 | 14 | 5 | 3 | 0 | 11 | 0 | 88 |
| ORIENTACIJSKA ZVEZA SLOVENIJE | 1 | 3 | 0 | 2 | 0 | 5 | 1 | 0 | 1 | 0 | 2 | 1 | 16 |
| PLANINSKA ZVEZA SLOVENIJE | 34 | 17 | 14 | 20 | 8 | 67 | 40 | 6 | 7 | 6 | 61 | 6 | 286 |
| PLAVALNA ZVEZA SLOVENIJE | 9 | 4 | 1 | 3 | 3 | 8 | 5 | 1 | 1 | 0 | 4 | 1 | 40 |

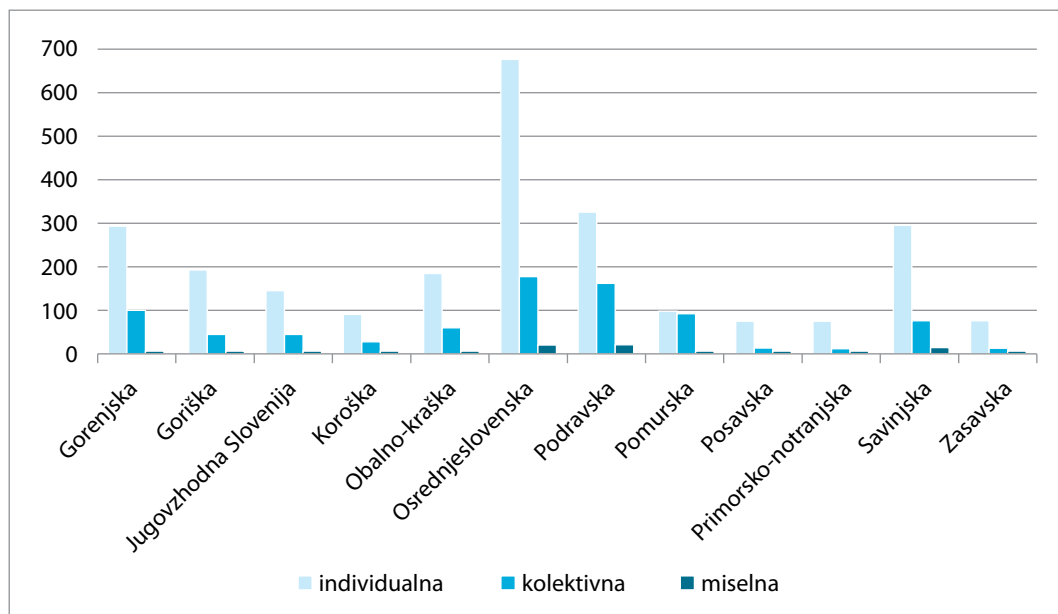
| Zveza | Gorejska | Goriška | Jugovzhodna Slovenija | Koroška | Obalno-kraška | Osvrednjevska | Podravska | Pomurska | Posavska | Primorsko-notranjska | Savinjska | Zasavska | Skupaj |
|-------------------------------------------------------------------------------------------------|------------|------------|-----------------------|------------|---------------|---------------|------------|------------|------------|----------------------|------------|------------|-------------|
| PLESNA ZVEZA SLOVENIJE | 8 | 7 | 6 | 3 | 3 | 36 | 8 | 2 | 4 | 2 | 5 | 6 | 90 |
| RAFTING ZVEZA SLOVENIJE | 2 | 1 | 2 | 0 | 0 | 0 | 1 | 0 | 0 | 1 | 1 | 1 | 9 |
| RIBIŠKA ZVEZA SLOVENIJE | 10 | 6 | 5 | 2 | 1 | 9 | 10 | 4 | 5 | 3 | 10 | 5 | 70 |
| ROKOBORSKA ZVEZA SLOVENIJE | 0 | 0 | 0 | 0 | 0 | 3 | 5 | 2 | 1 | 0 | 1 | 0 | 12 |
| ROKOMETNA ZVEZA SLOVENIJE | 14 | 5 | 11 | 4 | 11 | 18 | 9 | 4 | 6 | 1 | 7 | 3 | 93 |
| RUGBY ZVEZA SLOVENIJE | 0 | 0 | 1 | 0 | 0 | 6 | 1 | 0 | 0 | 0 | 0 | 0 | 8 |
| SABLJAŠKA ZVEZA SLOVENIJE | 0 | 1 | 0 | 0 | 2 | 5 | 2 | 0 | 0 | 0 | 1 | 0 | 11 |
| SAMBO ZVEZA SLOVENIJE | 0 | 0 | 0 | 1 | 0 | 0 | 3 | 1 | 1 | 0 | 0 | 0 | 6 |
| SANKAŠKA ZVEZA SLOVENIJE | 5 | 1 | 0 | 0 | 0 | 0 | 0 | 0 | 0 | 1 | 0 | 1 | 8 |
| SAVATE ZVEZA SLOVENIJE | 2 | 0 | 0 | 0 | 1 | 8 | 0 | 0 | 1 | 1 | 0 | 0 | 13 |
| SLOVENSKA POTAPLJAŠKA ZVEZA | 9 | 4 | 5 | 0 | 11 | 15 | 6 | 2 | 4 | 2 | 5 | 1 | 64 |
| SLOVENSKA ZVEZA TAJSKEGA BOKSA | 0 | 0 | 4 | 0 | 0 | 2 | 1 | 0 | 0 | 0 | 0 | 0 | 7 |
| SMUČARSKA ZVEZA SLOVENIJE – ZDRUŽENJE SMUČARSKIH PANOG | 49 | 19 | 7 | 10 | 10 | 57 | 23 | 4 | 3 | 11 | 31 | 5 | 229 |
| SQUASH ZVEZA SLOVENIJE | 3 | 1 | 0 | 0 | 0 | 2 | 0 | 0 | 1 | 0 | 2 | 0 | 9 |
| STRELSKA ZVEZA SLOVENIJE | 9 | 6 | 9 | 3 | 6 | 16 | 25 | 14 | 5 | 6 | 10 | 5 | 114 |
| SURF IN SUP ZVEZA SLOVENIJE | 0 | 0 | 1 | 0 | 2 | 8 | 0 | 0 | 0 | 0 | 2 | 0 | 13 |
| ŠAHOVSKA ZVEZA SLOVENIJE | 7 | 4 | 8 | 7 | 5 | 22 | 20 | 4 | 3 | 3 | 15 | 3 | 101 |
| TAEKWON-DO ZVEZA SLOVENIJE | 4 | 0 | 0 | 1 | 1 | 18 | 5 | 0 | 0 | 0 | 9 | 1 | 39 |
| TENIŠKA ZVEZA SLOVENIJE | 7 | 2 | 3 | 2 | 8 | 31 | 8 | 3 | 3 | 2 | 10 | 3 | 82 |
| TRIATLONSKA ZVEZA SLOVENIJE | 2 | 1 | 3 | 1 | 1 | 10 | 4 | 1 | 3 | 0 | 4 | 0 | 30 |
| VESLAŠKA ZVEZA SLOVENIJE | 1 | 0 | 0 | 0 | 4 | 1 | 1 | 0 | 0 | 0 | 0 | 0 | 7 |
| ZVEZA DRŠALNIH ŠPORTOV SLOVENIJE | 3 | 0 | 0 | 0 | 0 | 3 | 1 | 0 | 0 | 0 | 1 | 0 | 8 |
| ZVEZA DRUŠTEV KEGLJANJA NA LEDU SLOVENIJE | 1 | 0 | 0 | 0 | 0 | 0 | 0 | 0 | 0 | 0 | 0 | 0 | 1 |
| ZVEZA KOTALKARSKIH ŠPORTOV SLOVENIJE | 1 | 4 | 0 | 0 | 1 | 8 | 0 | 0 | 0 | 0 | 0 | 0 | 14 |
| ZVEZA OLIMPIJSKEGA DVIGANJA UTEŽI SLOVENIJE | 1 | 0 | 0 | 0 | 0 | 6 | 2 | 0 | 0 | 0 | 3 | 0 | 12 |
| ZVEZA VATERPOLSKIH DRUŠTEV SLOVENIJE | 4 | 1 | 0 | 0 | 3 | 4 | 3 | 0 | 0 | 0 | 1 | 0 | 16 |
| ZVEZA ZA AMERIŠKI NOGOMET SLOVENIJE | 1 | 1 | 2 | 0 | 1 | 3 | 2 | 1 | 0 | 0 | 1 | 0 | 12 |
| ZVEZA ZA AVTO ŠPORT SLOVENIJE – AŠ 2005 | 6 | 13 | 4 | 1 | 5 | 29 | 4 | 1 | 2 | 2 | 5 | 4 | 76 |
| ZVEZA ZA BASEBALL IN SOFTBALL SLOVENIJE | 1 | 0 | 1 | 0 | 0 | 8 | 0 | 0 | 0 | 0 | 1 | 0 | 11 |
| ZVEZA ZA HOKEJ NA TRAVI SLOVENIJE | 0 | 0 | 0 | 0 | 0 | 0 | 0 | 3 | 0 | 0 | 0 | 0 | 3 |
| ZVEZA ZA ŠPORT INVALIDOV SLOVENIJE – PARAOLIMPIJSKI KOMITE | 14 | 9 | 8 | 8 | 7 | 39 | 16 | 10 | 7 | 5 | 16 | 5 | 144 |
| ZVEZA ZA ŠPORTNI RIBOLOV NA MORJU SLOVENIJE – Federazione slovena per la pesca sportiva in mare | 2 | 0 | 0 | 0 | 9 | 1 | 0 | 0 | 0 | 0 | 2 | 0 | 14 |
| Skupaj | 415 | 253 | 213 | 140 | 259 | 915 | 526 | 206 | 109 | 101 | 412 | 100 | 3649 |

Zveze po zvrsti (individualne/kolektivne/miselne panoge)



Opomba:
Upoštevajo se samo KZ (razen Zveze za šport invalidov Slovenije).

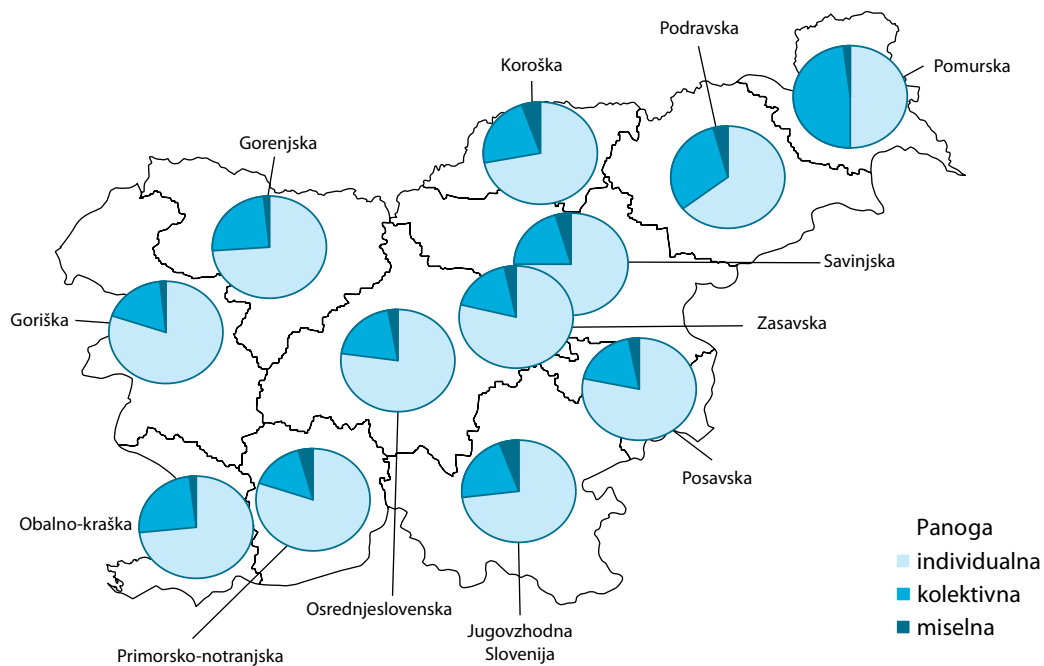
Število društev glede na zvrst po statističnih regijah



Opombi:

- Upoštevajo se samo KZ (razen Zveze za šport invalidov Slovenije).
- Individualna, kolektivna in miselna društva, ki so včlanjena v zvezo in se ukvarjajo s športno panogo, ki je nosilna panoga te zveze.

Delež društev glede na zvrst po statističnih regijah



8.2 Usposabljanja športnih amaterskih kadrov (pregled od 2013 do 2017)

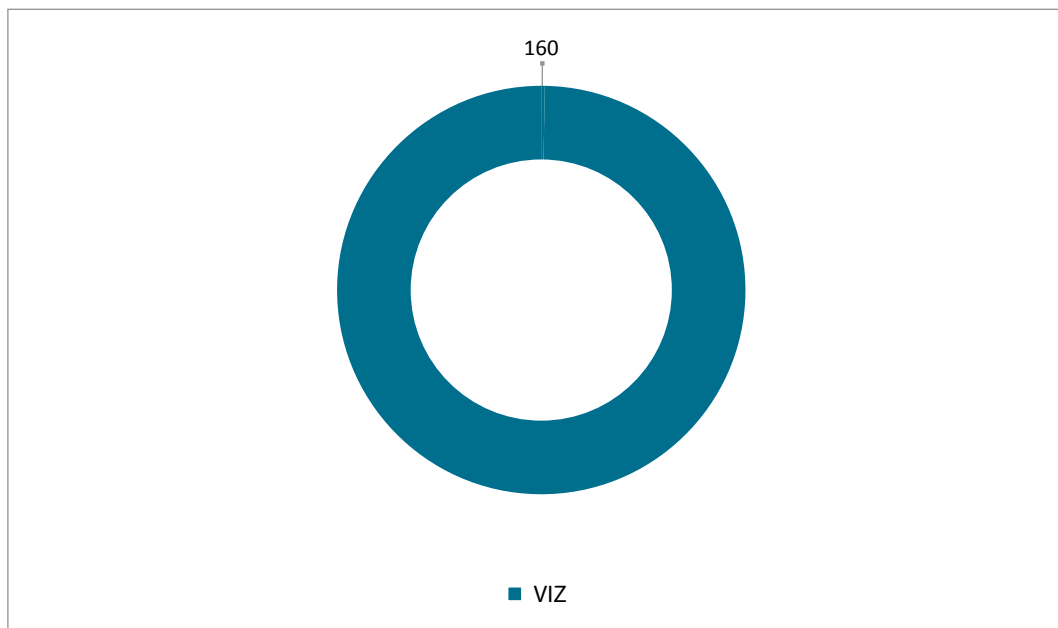
Geografska lokacija usposobljene osebe je enaka njenemu zadnjemu zavedenemu stalnemu prebivališču v informacijskem sistemu e-Športa.

Veljavni programi, tečaji in izpiti usposabljanja

Za grafikone, ki prikazujejo programe usposabljanja, velja naslednja opomba:

Upoštevajo se samo tisti programi usposabljanja, ki jim je obdobje veljavnosti poteklo v letu 2017.

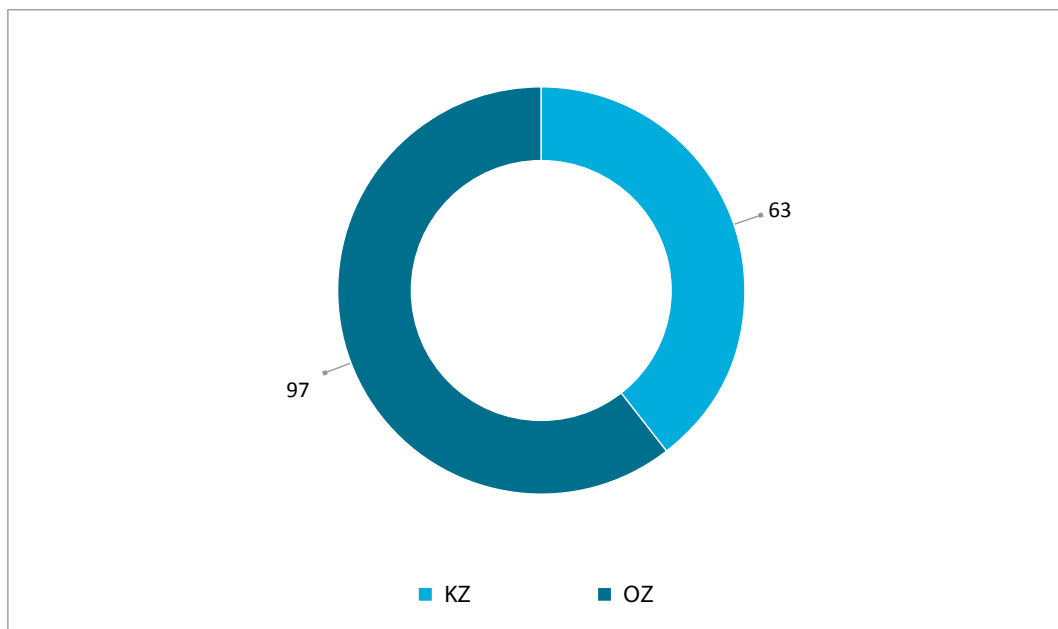
Vrste programov



Opomba:

- VIZ – vzgojno-izobraževalni programi usposabljanja.

Število programov usposabljanja za kategorizirane in ostale zveze

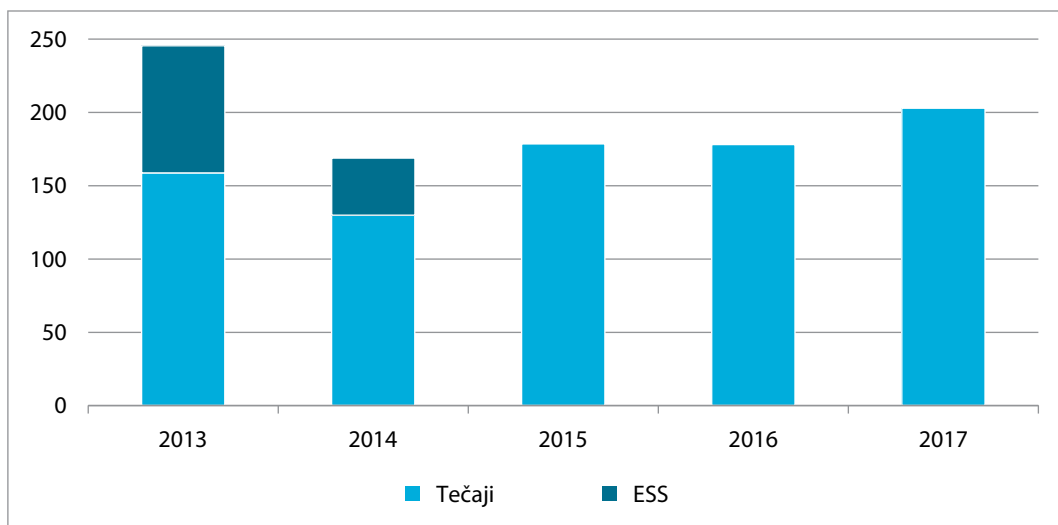


86

Opombi:

- KZ – zveze, ki so vključene v sistem registracije in kategorizacije; kratko »kategorizirane zveze«.
- OZ – zveze (organizacije), ki izvajajo programe usposabljanja za strokovne delavce v športu ter izvajajo športna tekmovanja, na katerih lahko športnik doseže določeno uvrstitev.

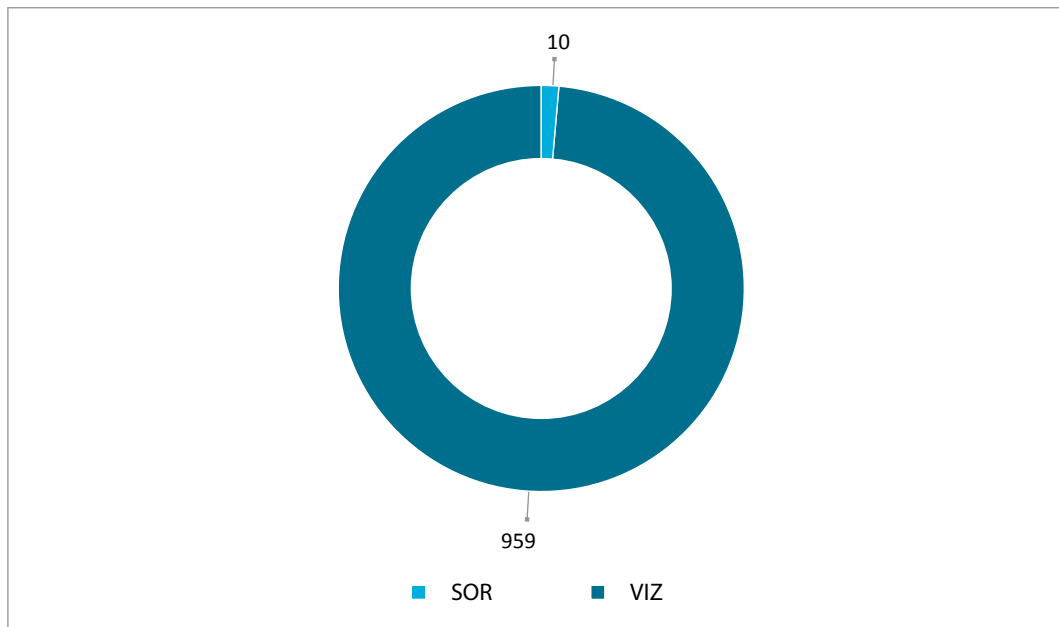
Število razpisanih tečajev in tečajev ESS po letih



Opomba:

- Upoštevajo se samo tisti tečajji, ki imajo datum iz začetka leta.

Število razpisanih tečajev VIZ in SOR od 2013 do 2017

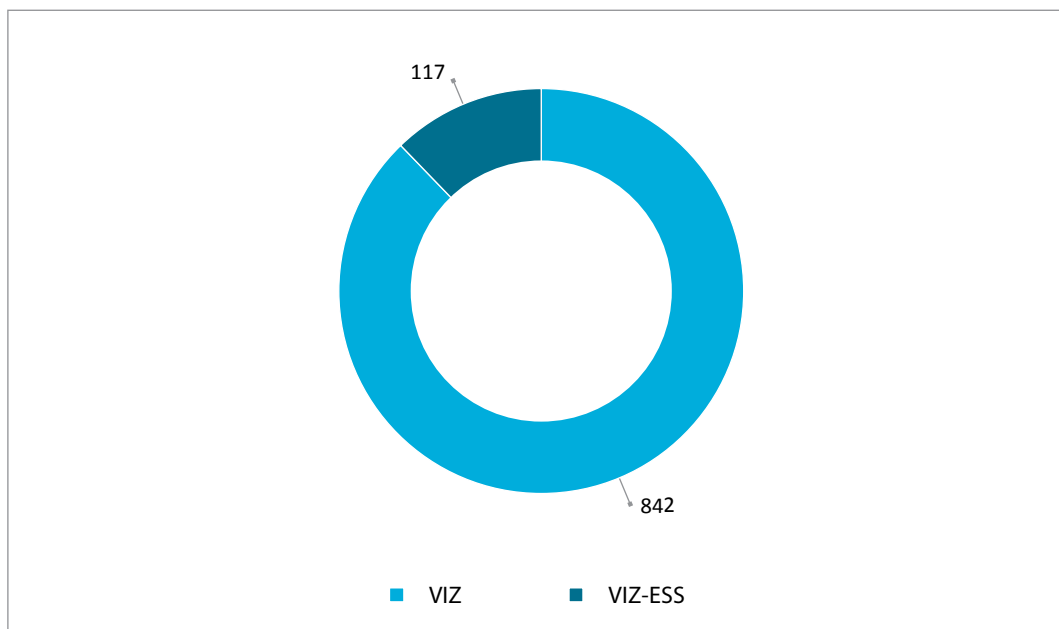


87

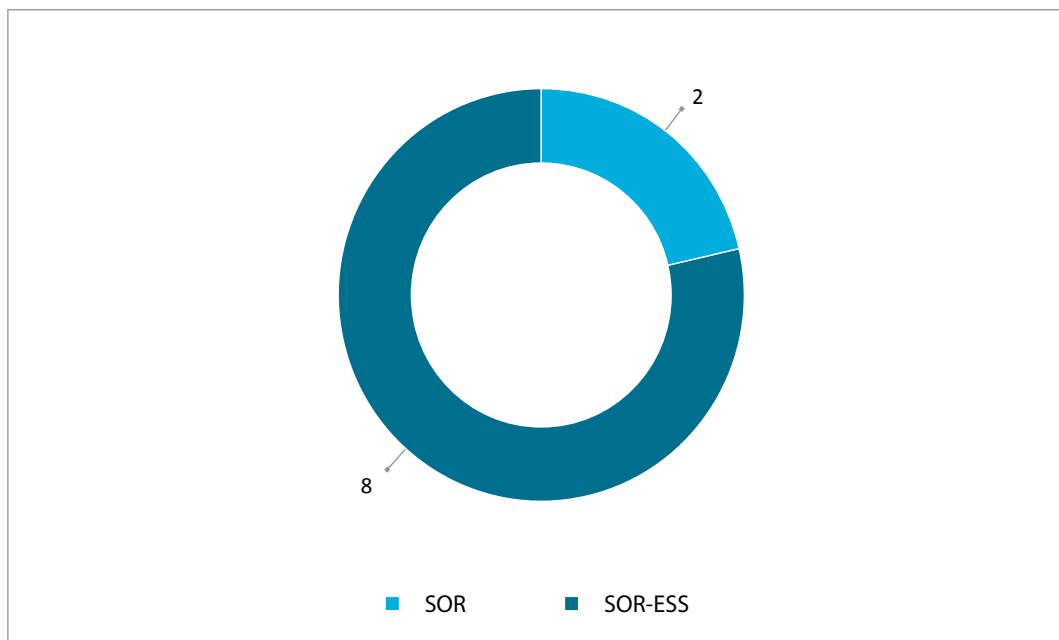
Opombi:

- VIZ – vzgojno-izobraževalni programi usposabljanja.
- SOR – strokovno-organizacijski programi usposabljanja.

Število razpisanih tečajev VIZ in VIZ-ESS od 2013 do 2017

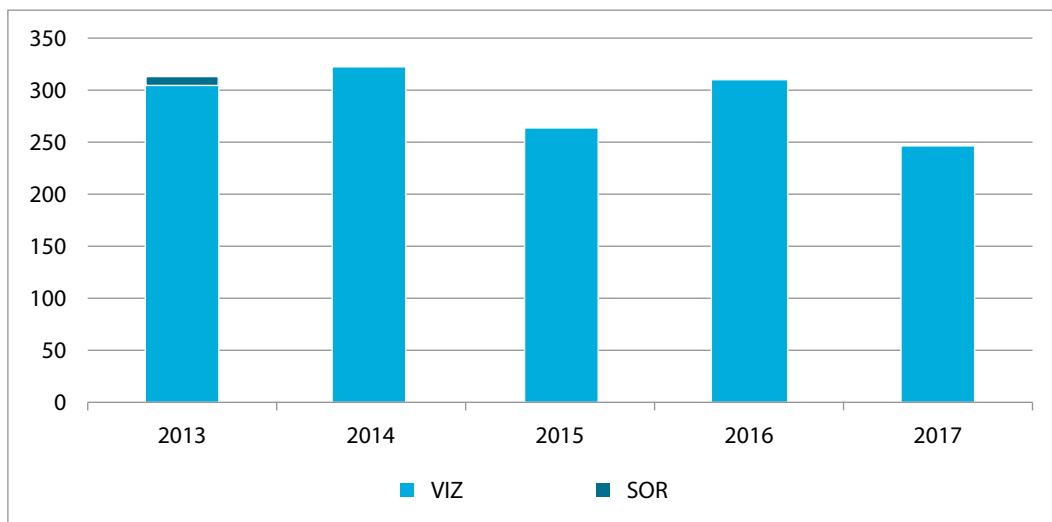


Število razpisanih tečajev SOR in SOR-ESS od 2013 do 2017



88

Število razpisanih izpitov VIZ in SOR po letih



Usposobljenost

Definiciji:

- Usposobljeni: posameznik, ki se je usposobil.
- Usposobljenost: diploma/diplome, ki jo/jih je oseba oz. usposobljeni pridobil na usposabljanjih (en usposobljen ima lahko več usposobljenosti).

Število usposobljenosti po letih

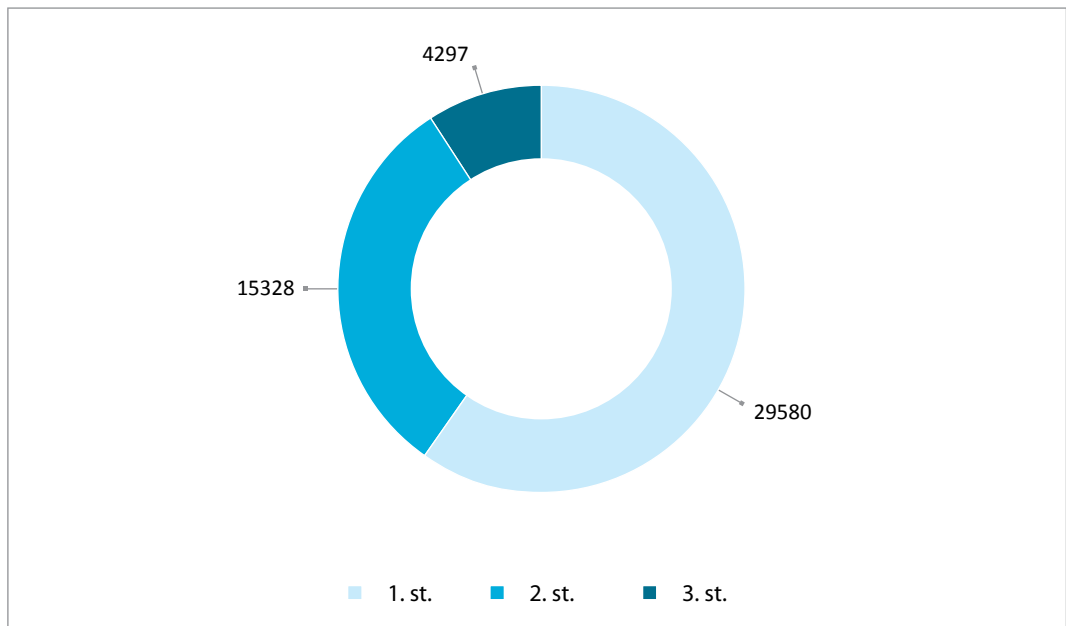
| Leto | Št. usposobljenosti | Št. usposobljenih |
|------|---------------------|-------------------|
| 2013 | 39656 | 27285 |
| 2014 | 40794 | 28073 |
| 2015 | 42951 | 29261 |
| 2016 | 46672 | 31607 |
| 2017 | 49205 | 33215 |

Opomba:

Stanje na dan 31. 12. 2017.

89

Število usposobljenosti po stopnjah usposabljanja

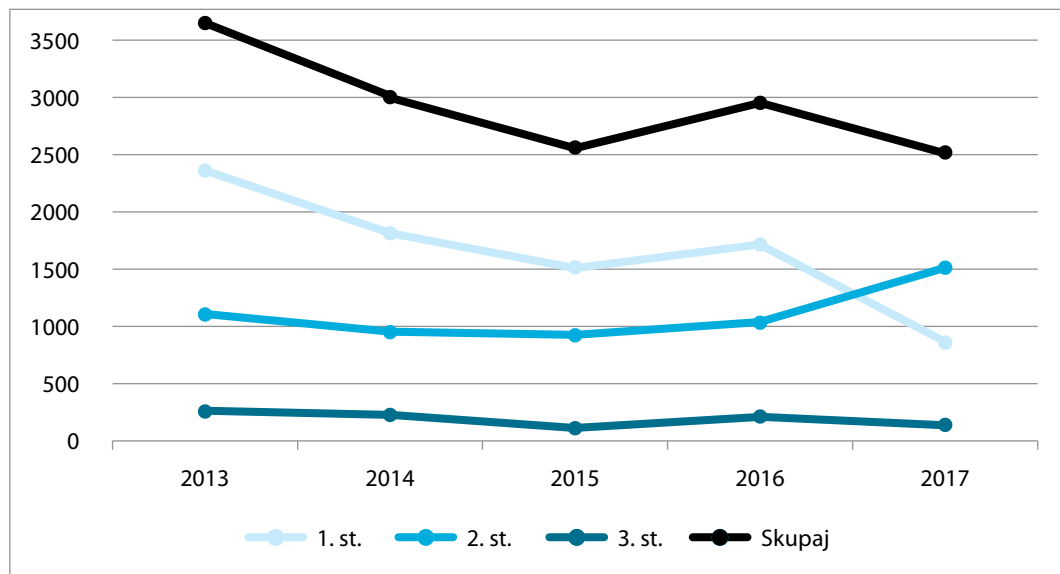


Opomba:

Stanje na dan 31. 12. 2017.

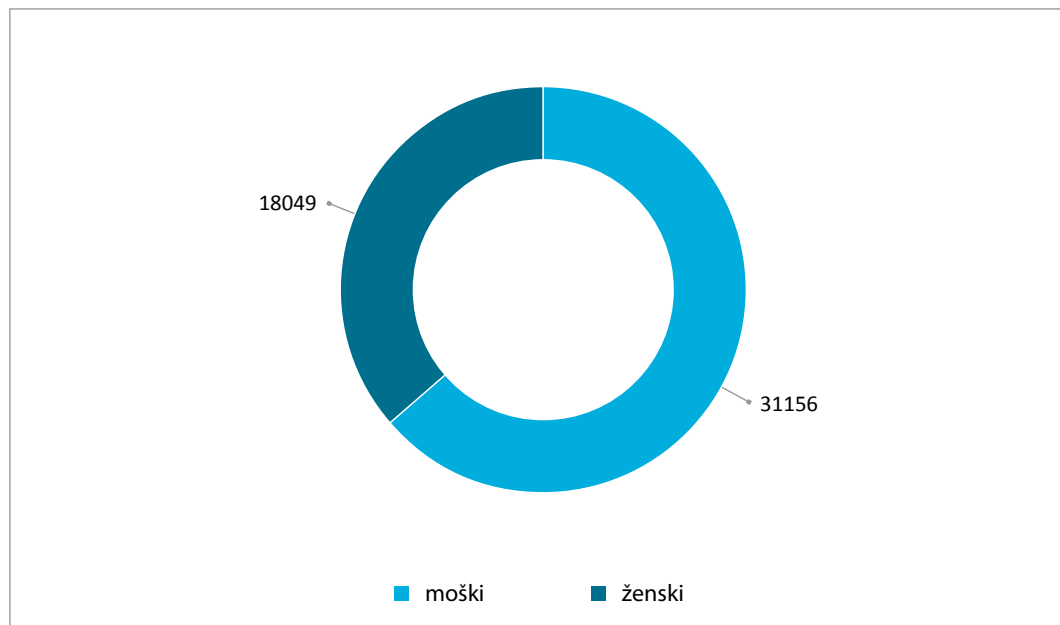
Število novih usposobljenosti glede na stopnjo usposabljanja po letih

Za izračun glej Metodologijo (poglavje 9.2).

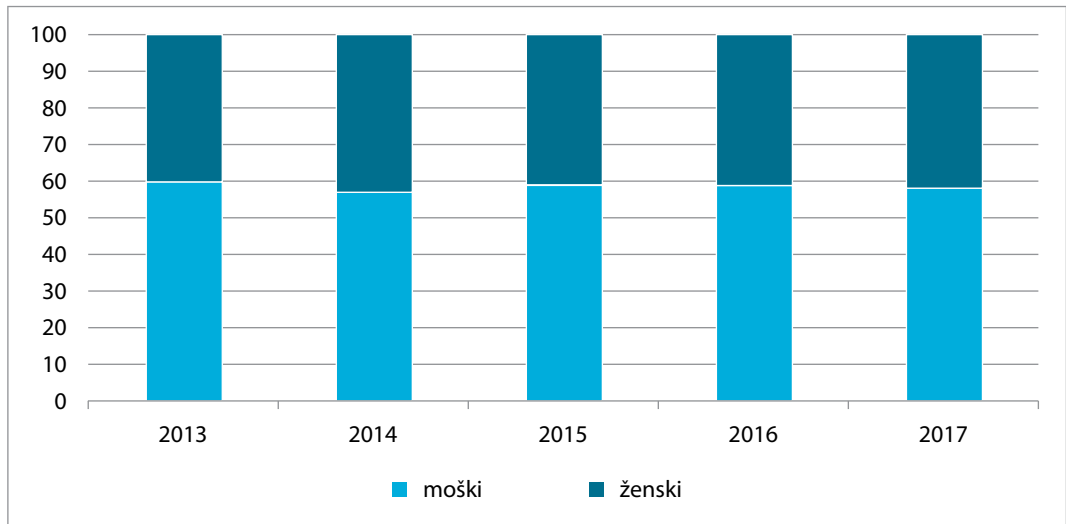


90

Število usposobljenosti po spolu

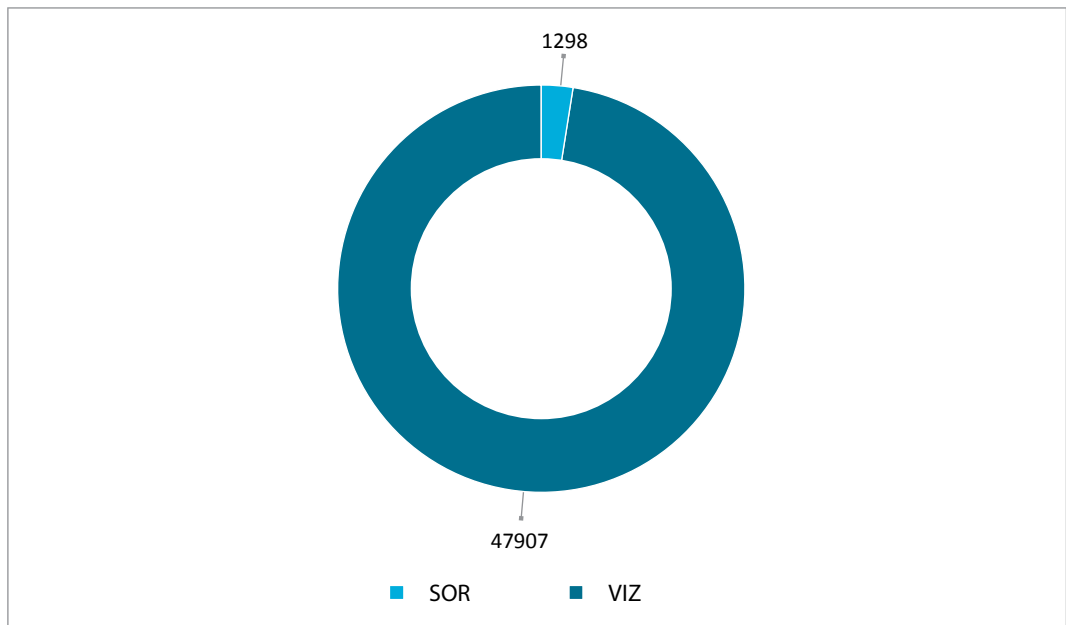


Delež novih usposobljenosti po spolu po letih (%)

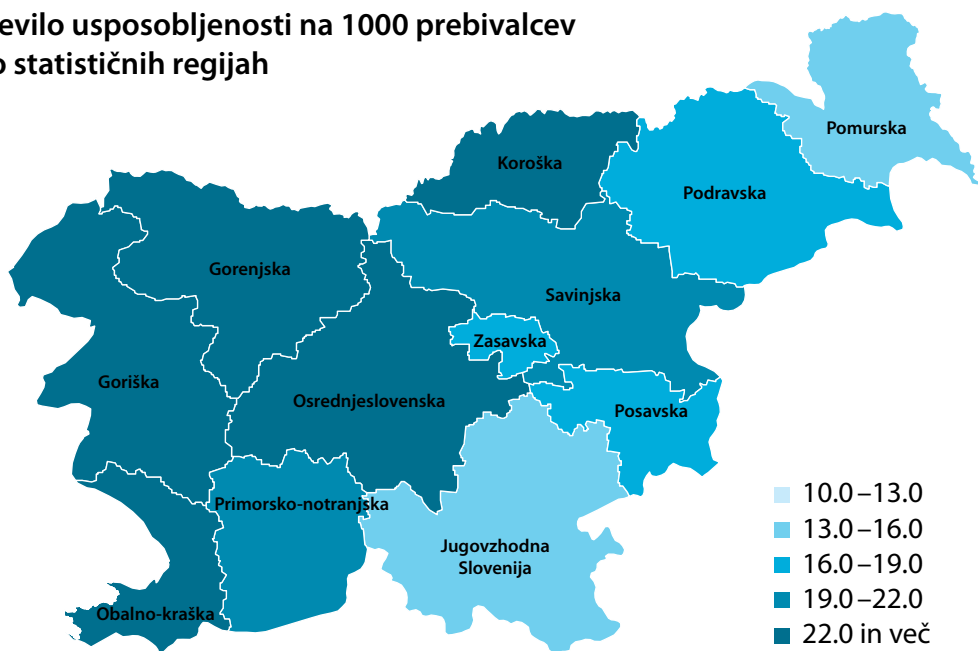


91

Število usposobljenosti glede na vrsto programov



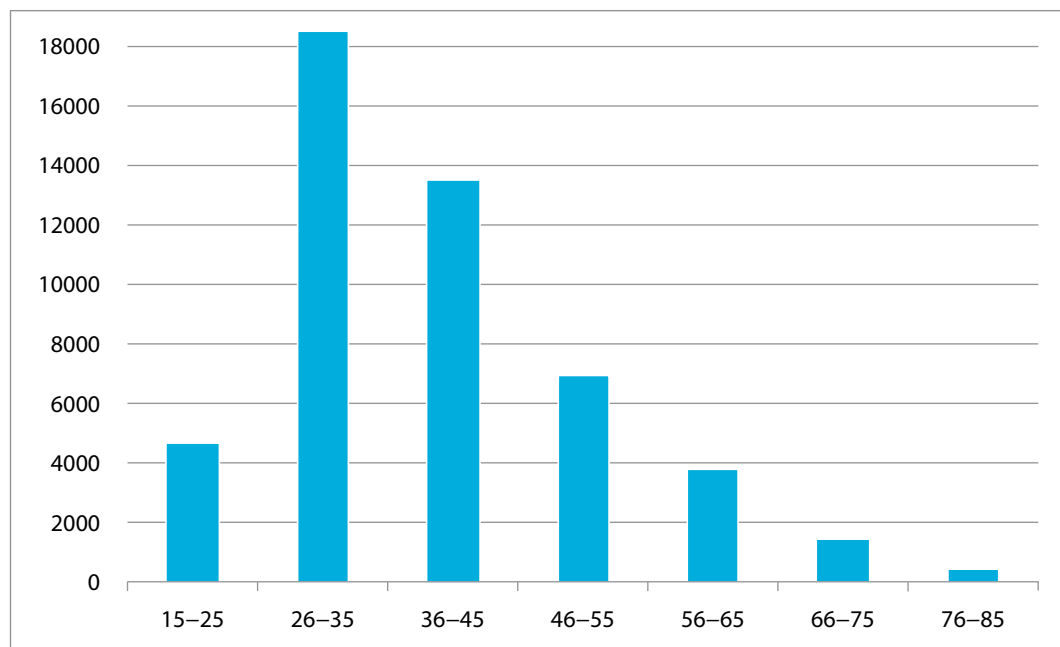
Število usposobljenosti na 1000 prebivalcev po statističnih regijah



92

Opomba:
Stanje na dan 31. 12. 2017.

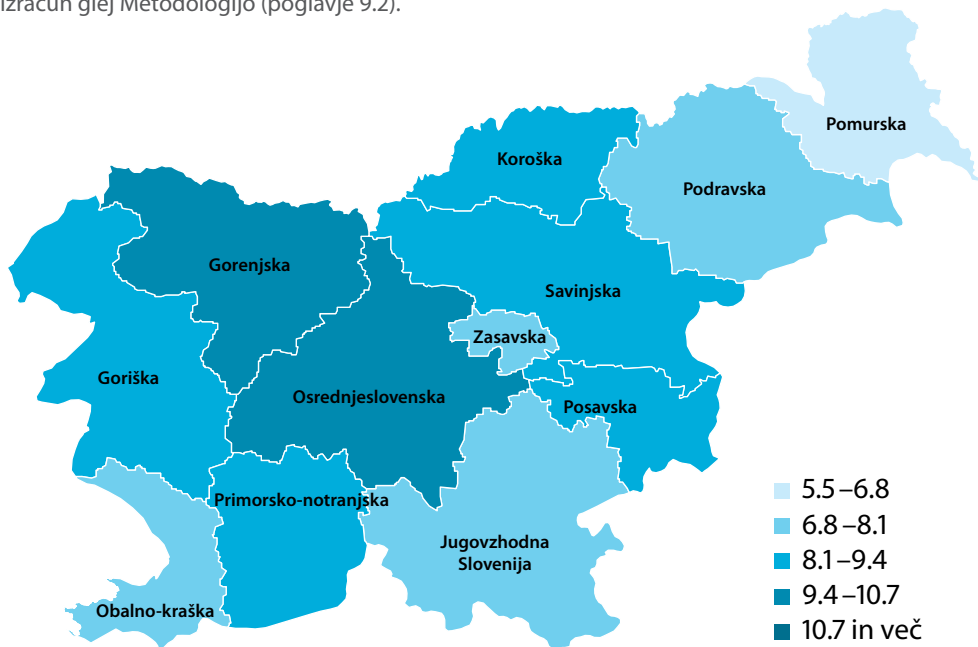
Število usposobljenih po starostnih kategorijah



Opomba:
Starostna struktura usposobljenih kadrov je bila gledana na dan 31. 12. 2017. Pomeni starost usposobljenih kadrov na izbrani dan.

Število usposobljenih na društvo po statističnih regijah

Za izračun glej Metodologijo (poglavje 9.2).



93

Opomba:
Upoštevana so samo društva KZ (razen Zveze za šport invalidov Slovenije).

8.3 Športniki

Kategorizirani športniki

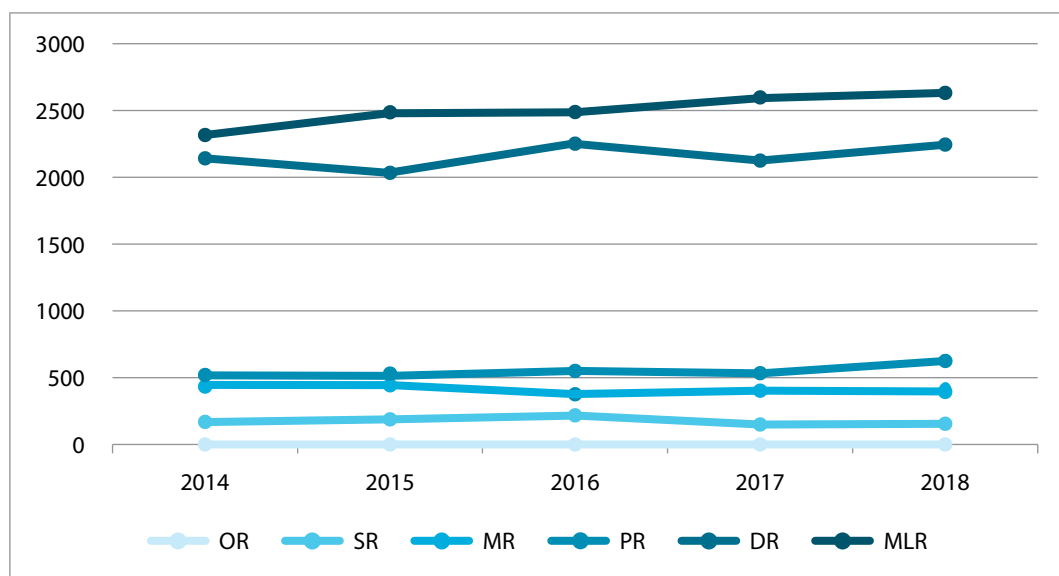
Kategorizirani športniki so obravnavani glede na stanje 1. februarja za vsako leto od 2014 do 2018 [20].

Geografska lokacija kategoriziranega športnika je določena z lokacijo sedeža športnikovega društva.

Številke kategoriziranih športnikov za obdobja od leta 2014 naprej prikazujejo stanje »dinamičnega« arhiva podatkov in se ne ujemajo s številkami, ki jih je OKS-ZŠZ objavil ob izdaji posameznega seznama, saj se naknadno spremenjeni podatki, v skladu s pravili kategoriziranja športnikov, zapišejo v arhiv, kot je zapisano na trenutnem seznamu.

Število kategoriziranih športnikov po razredih od 2014 do 2018

94



| Tip/Leto | 2014 | 2015 | 2016 | 2017 | 2018 |
|----------|------|------|------|------|------|
| OR | | | | | 22 |
| SR | 159 | 176 | 187 | 144 | 127 |
| MR | 438 | 436 | 374 | 393 | 384 |
| PR | 502 | 471 | 541 | 492 | 590 |
| DR | 2128 | 2029 | 2235 | 2119 | 2243 |
| MLR | 2307 | 2469 | 2504 | 2560 | 2612 |
| Skupaj | 5534 | 5581 | 5841 | 5708 | 5978 |

Opomba:

Podatki od leta 2014 naprej so pridobljeni iz spletne aplikacije »Športniki«, ki je uradna aplikacija OKS-ZŠZ za oddajo predlogov zveze za pridobitev statusa kategoriziranega športnika.

Porast kategoriziranih športnikov od 2014 do 2018 (%)

Za izračun glej Metodologijo (poglavje 9.2).

| Rang/Leto | 2014 | 2015 | 2016 | 2017 | 2018 |
|-----------|------|------|-------|-------|-------|
| OR | | | | | * |
| SR | 12,8 | 10,7 | 6,3 | -23,0 | -11,2 |
| MR | 0,5 | -0,5 | -14,2 | 5,1 | -2,3 |
| PR | -1,4 | -6,2 | 14,9 | -9,1 | 20,2 |
| DR | -0,3 | -4,7 | 10,2 | -5,2 | 6,0 |
| MLR | 3,0 | 7,0 | 1,4 | 2,2 | 2,0 |
| Skupaj | 1,4 | 0,8 | 4,7 | -2,3 | 4,8 |

Opombi:

Izbrano leto predstavlja porast glede na prejšnje leto (poglavje 9.2).

* Olimpijski razred je začel veljati v letu 2018.

95

Število kategoriziranih športnikov po statističnih regijah po letih

| Statistična regija | Leto | SR | MR | PR | DR | MLR | Skupaj | |
|-----------------------|------|----|----|----|----|-----|--------|-----|
| Gorenjska | 2014 | | 24 | 44 | 66 | 253 | 303 | 690 |
| | 2015 | | 24 | 47 | 59 | 253 | 376 | 759 |
| | 2016 | | 23 | 42 | 64 | 338 | 388 | 855 |
| | 2017 | | 9 | 48 | 68 | 322 | 341 | 788 |
| | 2018 | | 11 | 46 | 91 | 305 | 396 | 849 |
| Goriška | 2014 | | 11 | 15 | 30 | 77 | 184 | 317 |
| | 2015 | | 9 | 13 | 26 | 119 | 188 | 355 |
| | 2016 | | 10 | 20 | 22 | 136 | 145 | 333 |
| | 2017 | | 9 | 16 | 19 | 114 | 115 | 273 |
| | 2018 | | 7 | 14 | 17 | 135 | 100 | 273 |
| Jugovzhodna Slovenija | 2014 | | 2 | 14 | 25 | 78 | 144 | 263 |
| | 2015 | | 1 | 7 | 30 | 67 | 175 | 280 |
| | 2016 | | 1 | 10 | 35 | 78 | 198 | 322 |
| | 2017 | | 2 | 5 | 37 | 90 | 184 | 318 |
| | 2018 | 1 | 6 | 3 | 51 | 104 | 159 | 324 |
| Koroška | 2014 | | 4 | 13 | 11 | 26 | 38 | 92 |
| | 2015 | | 3 | 14 | 9 | 29 | 63 | 118 |
| | 2016 | | 3 | 12 | 13 | 37 | 36 | 101 |
| | 2017 | | 4 | 13 | 10 | 36 | 91 | 154 |
| | 2018 | | 2 | 5 | 13 | 60 | 52 | 132 |
| Obalno-kraška | 2014 | | 9 | 16 | 41 | 98 | 154 | 318 |
| | 2015 | | 7 | 8 | 44 | 72 | 94 | 225 |
| | 2016 | | 8 | 5 | 45 | 73 | 137 | 268 |
| | 2017 | | 9 | 8 | 43 | 65 | 124 | 249 |
| | 2018 | 4 | 6 | 8 | 34 | 79 | 140 | 271 |

| Statistična regija | Leto | SR | | MR | PR | DR | MLR | Skupaj |
|----------------------|------|----|----|-----|-----|-----|-----|--------|
| Osrednjeslovenska | 2014 | | 41 | 129 | 135 | 715 | 644 | 1664 |
| | 2015 | | 43 | 136 | 130 | 704 | 730 | 1743 |
| | 2016 | | 44 | 108 | 174 | 770 | 743 | 1839 |
| | 2017 | | 34 | 115 | 146 | 759 | 807 | 1861 |
| | 2018 | 2 | 28 | 131 | 178 | 822 | 873 | 2034 |
| Podravska | 2014 | | 14 | 43 | 67 | 363 | 303 | 790 |
| | 2015 | | 13 | 62 | 56 | 346 | 311 | 788 |
| | 2016 | | 7 | 31 | 55 | 349 | 313 | 755 |
| | 2017 | | 8 | 31 | 55 | 300 | 335 | 729 |
| | 2018 | 1 | 4 | 49 | 56 | 333 | 298 | 741 |
| Pomurska | 2014 | | 2 | 8 | 6 | 112 | 49 | 177 |
| | 2015 | | 1 | 24 | 6 | 71 | 47 | 149 |
| | 2016 | | 2 | 5 | 4 | 65 | 60 | 136 |
| | 2017 | | 2 | 3 | 5 | 77 | 55 | 142 |
| | 2018 | | 4 | 6 | 10 | 65 | 62 | 147 |
| Posavska | 2014 | | 3 | 3 | 9 | 42 | 78 | 135 |
| | 2015 | | 3 | 1 | 6 | 30 | 75 | 115 |
| | 2016 | | 3 | 4 | 9 | 42 | 70 | 128 |
| | 2017 | | 4 | 5 | 7 | 47 | 95 | 158 |
| | 2018 | | 3 | 3 | 14 | 45 | 76 | 141 |
| Primorsko-notranjska | 2014 | | | 2 | 12 | 17 | 41 | 72 |
| | 2015 | | | 1 | 14 | 19 | 32 | 66 |
| | 2016 | | | 1 | 11 | 16 | 43 | 71 |
| | 2017 | | | 1 | 13 | 24 | 37 | 75 |
| | 2018 | | 1 | 3 | 19 | 25 | 39 | 87 |
| Savinjska | 2014 | | 17 | 59 | 62 | 247 | 278 | 663 |
| | 2015 | | 16 | 67 | 62 | 195 | 294 | 634 |
| | 2016 | | 15 | 80 | 66 | 223 | 291 | 675 |
| | 2017 | | 17 | 63 | 62 | 201 | 297 | 640 |
| | 2018 | 2 | 13 | 54 | 87 | 212 | 378 | 746 |
| Zasavska | 2014 | | 3 | 7 | 11 | 49 | 63 | 133 |
| | 2015 | | 2 | 5 | 14 | 50 | 54 | 125 |
| | 2016 | | 4 | 3 | 16 | 38 | 59 | 120 |
| | 2017 | | 4 | 6 | 10 | 40 | 56 | 116 |
| | 2018 | 1 | 2 | 3 | 11 | 55 | 67 | 139 |
| Drugo ¹ | 2014 | | 29 | 85 | 27 | 51 | 28 | 220 |
| | 2015 | | 54 | 51 | 15 | 74 | 30 | 224 |
| | 2016 | | 67 | 53 | 27 | 70 | 21 | 238 |
| | 2017 | | 41 | 79 | 16 | 41 | 23 | 200 |
| | 2018 | 11 | 40 | 59 | 9 | 45 | 8 | 172 |

Opomba:

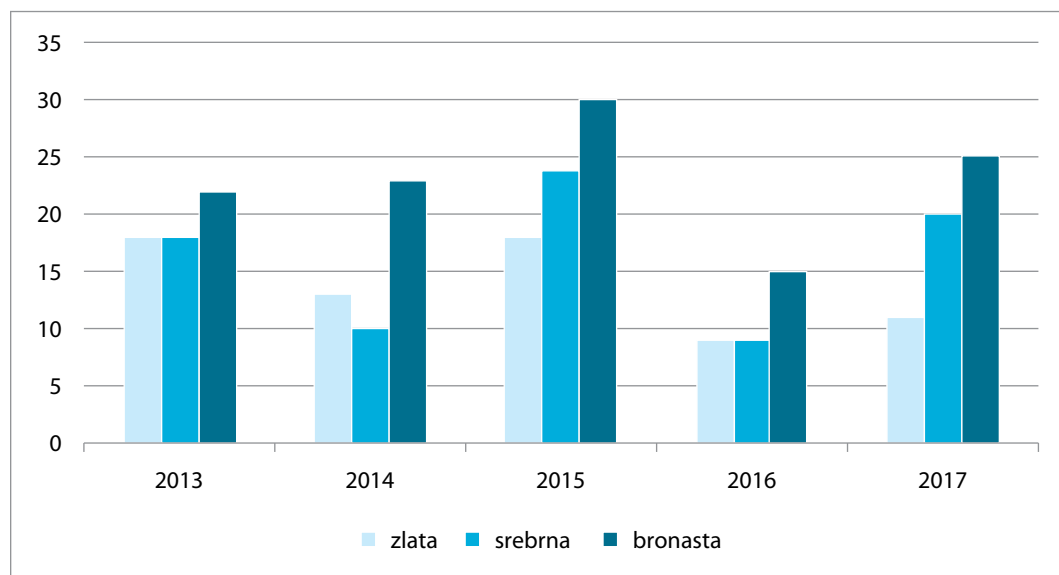
- ¹ Pod »Drugo« so šteti vsi kategorizirani športniki, ki tekmujejo za tuj klub.
- Podatki so pridobljeni iz spletne aplikacije »Športniki«, ki je uradna aplikacija OKS-ZŠZ za oddajo predlogov NPŠZ za pridobitev statusa kategoriziranega športnika.

8.4 Kolajne športnikov

Število doseženih medalj na POI in ZOI (od 2008 do 2018)

| Olimpijske igre | Leto | zlata | srebrna | bronasta |
|-----------------|------|-------|---------|----------|
| POI | 2008 | 1 | 2 | 2 |
| | 2012 | 1 | 1 | 2 |
| | 2016 | 1 | 2 | 1 |
| ZOI | 2010 | | 2 | 1 |
| | 2014 | 2 | 2 | 4 |
| | 2018 | | 1 | 1 |

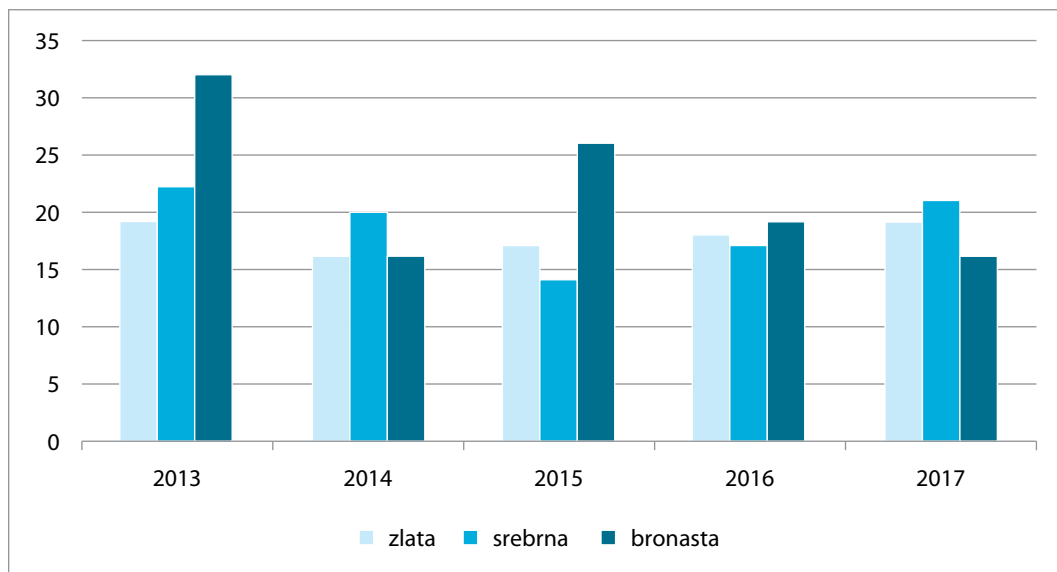
Število doseženih medalj na SP od 2013 do 2017



Opomba:

Štejejo medalje športnikov, ki tekmujejo v panogah kategoriziranih zvez.

Število doseženih medalj na EP od 2013 do 2017



Opomba:
Štejejo medalje športnikov, ki tekmujejo v panogah kategoriziranih zvez.

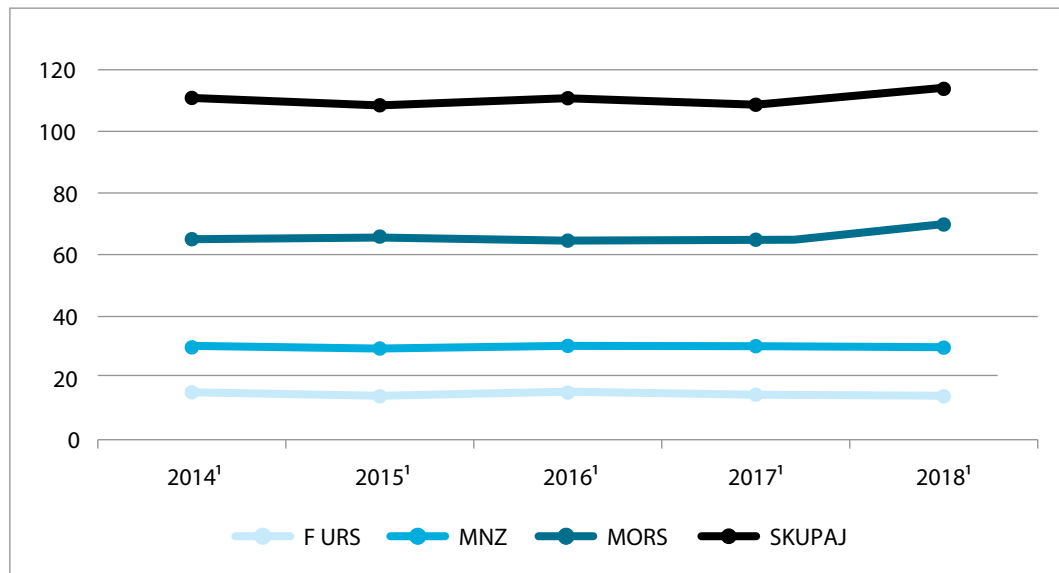
Število doseženih medalj na ostalih tekmovanjih od 2013 do 2017

| Rang tekmovanja | MEDALJA | 2013 | 2014 | 2015 | 2016 | 2017 |
|-----------------------------------|----------|------|------|------|------|------|
| kadetsko evropsko prvenstvo | zlata | 1 | 2 | 3 | 2 | 2 |
| | srebrna | 4 | 1 | 0 | 2 | 2 |
| | bronasta | 5 | 4 | 1 | 6 | 7 |
| kadetsko svetovno prvenstvo | zlata | 0 | 1 | 1 | 2 | 3 |
| | srebrna | 0 | 0 | 2 | 2 | 2 |
| | bronasta | 3 | 0 | 1 | 1 | 3 |
| mladinske olimpijske igre | zlata | 0 | 2 | 0 | 3 | 0 |
| | bronasta | 0 | 1 | 0 | 1 | 0 |
| mladinsko evropsko prvenstvo | zlata | 7 | 6 | 11 | 7 | 8 |
| | srebrna | 13 | 10 | 15 | 6 | 9 |
| | bronasta | 16 | 11 | 12 | 13 | 19 |
| mladinsko svetovno prvenstvo | zlata | 8 | 3 | 9 | 11 | 9 |
| | srebrna | 11 | 7 | 9 | 8 | 7 |
| | bronasta | 13 | 12 | 16 | 10 | 10 |
| mlajše člansko evropsko prvenstvo | zlata | 0 | 2 | 6 | 2 | 1 |
| | srebrna | 3 | 2 | 3 | 1 | 6 |
| | bronasta | 2 | 2 | 4 | 0 | 6 |

| Rang tekmovanja | MEDALJA | 2013 | 2014 | 2015 | 2016 | 2017 |
|---------------------------------------|----------|------------|-----------|------------|-----------|------------|
| mlajše člansko svetovno prvenstvo | zlata | 1 | 1 | 5 | 0 | 3 |
| | srebrna | 0 | 2 | 4 | 1 | 3 |
| | bronasta | 1 | 2 | 2 | 1 | 2 |
| mlajše mladinsko evropsko prvenstvo | zlata | 0 | 0 | 0 | 1 | 0 |
| | srebrna | 2 | 2 | 1 | 2 | 0 |
| | bronasta | 3 | 2 | 0 | 2 | 0 |
| mlajše mladinsko svetovno prvenstvo | zlata | 1 | 0 | 1 | 1 | 1 |
| | srebrna | 0 | 0 | 3 | 0 | 1 |
| | bronasta | 2 | 0 | 2 | 1 | 5 |
| olimpijske igre gluhih | bronasta | 0 | 0 | 1 | 0 | 0 |
| olimpijski festival evropske mladine | zlata | 7 | 0 | 6 | 0 | 8 |
| | srebrna | 3 | 0 | 7 | 0 | 3 |
| | bronasta | 12 | 0 | 5 | 0 | 5 |
| para olimpijske igre | zlata | 0 | 0 | 0 | 1 | 0 |
| | srebrna | 0 | 0 | 0 | 1 | 0 |
| starejše kadetsko evropsko prvenstvo | zlata | 0 | 0 | 1 | 0 | 1 |
| | srebrna | 0 | 0 | 0 | 0 | 4 |
| | bronasta | 0 | 0 | 5 | 0 | 4 |
| starejše kadetsko svetovno prvenstvo | zlata | 0 | 1 | 0 | 1 | 0 |
| | srebrna | 0 | 0 | 0 | 4 | 0 |
| | bronasta | 0 | 1 | 0 | 1 | 0 |
| starejše mladinsko evropsko prvenstvo | zlata | 1 | 0 | 0 | 0 | 1 |
| | bronasta | 1 | 0 | 1 | 1 | 1 |
| starejše mladinsko svetovno prvenstvo | zlata | 1 | 1 | 1 | 2 | 0 |
| | srebrna | 1 | 0 | 2 | 0 | 0 |
| | bronasta | 2 | 1 | 2 | 1 | 0 |
| svetovno prvenstvo za starejše dečke | zlata | 0 | 0 | 2 | 0 | 0 |
| univerziada | zlata | 1 | 0 | 0 | 0 | 0 |
| | srebrna | 0 | 0 | 1 | 0 | 1 |
| | bronasta | 0 | 0 | 1 | 0 | 0 |
| Skupna vsota | zlata | 28 | 19 | 46 | 33 | 37 |
| | srebrna | 37 | 24 | 47 | 27 | 38 |
| | bronasta | 60 | 36 | 53 | 38 | 62 |
| SKUPAJ | | 125 | 79 | 146 | 98 | 137 |

8.5 Štipendije in zaposlenost športnikov

Število zaposlitev športnikov v javni upravi od 2013 do 2018



Opombe:

¹ Za leto 2014 so podatki z dne 4. 7. 2014.

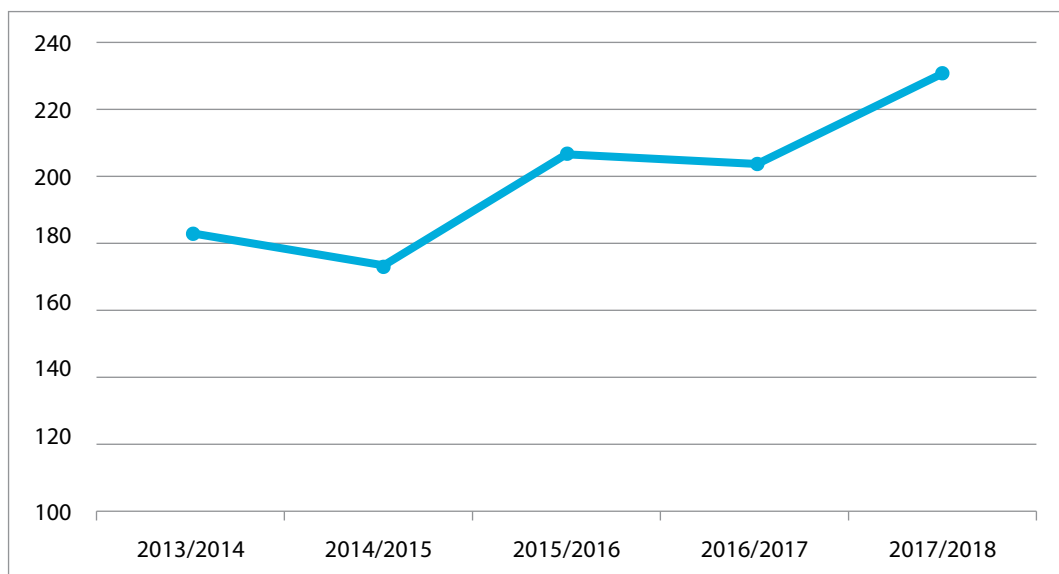
¹ Za leto 2017 so podatki z dne 19. 6. 2017.

¹ Za leto 2015 so podatki z dne 26. 3. 2015.

¹ Za leto 2018 so podatki z dne 29. 11. 2017.

¹ Za leto 2016 so podatki z dne 30. 11. 2016.

Število športnih štipendij od 2013 do 2018



Opomba:

Za šolsko leto 2017/2018 so podatki z dne 12. 2. 2018.

8.6 Panožne športne šole

Za tabele, ki prikazujejo program PŠŠ, veljata naslednji opombi:

Podatki so pridobljeni iz spletne strani MIZŠ. To sta izbor izvajalcev in sofinanciranje plač strokovnih delavcev v programih nacionalnih panožnih športnih šol za štiriletno obdobje 2016–2020.

Število zaposlenih strokovnih delavcev po panogah v programu PŠŠ

| Panoga | Št. strokovnih delavcev |
|----------------------------------|-------------------------|
| ATLETIKA | 8 |
| BADMINTON | 1 |
| GIMNASTIKA – RITMIČNA | 1 |
| GIMNASTIKA – ŠPORTNA | 6 |
| HOKEJ NA LEDU | 3 |
| JUDO | 9 |
| KAJAK KANU – MIRNE VODE | 3 |
| KAJAK KANU – SLALOM | 4 |
| KOLESARSTVO – CESTNO | 3 |
| KOLESARSTVO – GORSKO | 1 |
| KOŠARKA | 8 |
| LOKOSTRELSTVO – TARČNO | 1 |
| NAMIZNI TENIS | 3 |
| NOGOMET | 12 |
| ODBOJKA | 8 |
| PLAVANJE | 6 |
| ROKOMET | 8 |
| SMUČANJE – ALPSKO | 10 |
| SMUČANJE – BIATLON | 3 |
| SMUČANJE – NORDIJSKA KOMBINACIJA | 2 |
| SMUČANJE – SMUČARSKI SKOKI | 5 |
| SMUČANJE – SMUČARSKI TEKI | 4 |
| STRELSTVO | 1 |
| TEAKWON-DO WTF | 1 |
| TENIS | 3 |
| TRIATLON | 1 |
| VATERPOLO | 1 |
| VESLANJE | 4 |
| SKUPAJ | 120 |

Opomba:
Rezultati izbora so bili objavljeni na dan 22. 3. 2016.

8.7 Podatki o organizacijah

Podatki o zvezah s kategoriziranimi športniki

| Organizacija | Št. društev | Kategorizirani športniki ¹ | | | | | | | Število usposobljenih ² | | | |
|---------------------------------------|-------------|---------------------------------------|----|----|----|-----|-----|--------|------------------------------------|--------|--------|--------|
| | | OR | SR | MR | PR | DR | MLR | Skupaj | 1. st. | 2. st. | 3. st. | Skupaj |
| ATLETSKA ZVEZA SLOVENIJE | 74 | | 1 | 19 | 42 | 272 | 212 | 546 | 550 | 105 | 55 | 710 |
| AVTO-MOTO ZVEZA SLOVENIJE | 101 | | 2 | 1 | 1 | 23 | 7 | 34 | 32 | 19 | 18 | 69 |
| BADMINTONSKA ZVEZA SLOVENIJE | 29 | | | | 8 | 31 | 2 | 41 | 313 | 45 | | 358 |
| BALINARSKA ZVEZA SLOVENIJE | 139 | | 6 | 4 | 4 | 26 | 3 | 43 | 45 | 75 | 25 | 145 |
| BILJARDNA ZVEZA SLOVENIJE | 14 | | | 1 | | 5 | | 6 | 5 | | | 5 |
| BOB ZVEZA SLOVENIJE | 2 | | | | | | | | | | | |
| BOKSARSKA ZVEZA SLOVENIJE | 45 | | | 1 | | 19 | 13 | 33 | 79 | 27 | | 106 |
| BOWLING ZVEZA SLOVENIJE | 16 | | | | | 8 | | 8 | 1 | | | 1 |
| BRIDGE ZVEZA SLOVENIJE | 11 | | | | | | | | | | | |
| CHEERLEADING ZVEZA SLOVENIJE | 19 | | | 20 | | | | 20 | 60 | | | 60 |
| CURLING ZVEZA SLOVENIJE | 9 | | | | 5 | 26 | 14 | 45 | 25 | 22 | 2 | 49 |
| FLOORBALL ZVEZA SLOVENIJE | 16 | | | | | | | | 8 | 2 | | 10 |
| GIMNASTIČNA ZVEZA SLOVENIJE | 41 | | 7 | 2 | 2 | 42 | 41 | 94 | 1129 | 402 | 61 | 1592 |
| GOLF ZVEZA SLOVENIJE | 47 | | | | 1 | 25 | 11 | 37 | 152 | 36 | 9 | 197 |
| HOKEJSKA ZVEZA SLOVENIJE | 33 | | | 32 | | 81 | 72 | 185 | 12 | 146 | 12 | 170 |
| JADRALNA ZVEZA SLOVENIJE | 58 | 2 | 1 | 8 | 14 | 14 | 6 | 45 | 170 | 70 | 36 | 276 |
| JUDO ZVEZA SLOVENIJE | 68 | 2 | 5 | 10 | 14 | 22 | 70 | 123 | 523 | 160 | 61 | 744 |
| JU-JITSU IN JIU-JITSU ZVEZA SLOVENIJE | 23 | | 3 | 2 | 15 | 8 | 30 | 58 | 154 | 65 | 17 | 236 |
| KAJAKAŠKA ZVEZA SLOVENIJE | 24 | 4 | 8 | 15 | 24 | 30 | 70 | 151 | 246 | 124 | 80 | 450 |
| KARATE ZVEZA SLOVENIJE | 77 | | | 2 | 7 | 7 | 66 | 82 | 357 | 99 | 23 | 479 |
| KEGLJAŠKA ZVEZA SLOVENIJE | 77 | | | 10 | 15 | 61 | 52 | 138 | 44 | 179 | | 223 |
| KICKBOXING ZVEZA SLOVENIJE | 39 | | 1 | 9 | 14 | 19 | 20 | 63 | 179 | 45 | 19 | 243 |
| KOLESARSKA ZVEZA SLOVENIJE | 109 | 1 | 3 | 12 | 19 | 72 | 91 | 198 | 252 | 224 | 16 | 492 |
| KONJENIŠKA ZVEZA SLOVENIJE | 46 | | | | | 48 | 11 | 59 | 47 | 354 | 93 | 494 |
| KOŠARKARSKA ZVEZA SLOVENIJE | 139 | 12 | 5 | 18 | 94 | 58 | 265 | 452 | 344 | 513 | 63 | 920 |
| LETALSKA ZVEZA SLOVENIJE | 115 | | 2 | 15 | 1 | 18 | | 36 | | | | |
| LOKOSTRELSKA ZVEZA SLOVENIJE | 37 | | 2 | 4 | 10 | 42 | 9 | 67 | 249 | 16 | 15 | 280 |
| NAMIZNOTENIŠKA ZVEZA SLOVENIJE | 51 | | | 5 | 8 | 24 | 31 | 68 | 111 | 98 | 27 | 236 |
| NOGOMETNA ZVEZA SLOVENIJE | 412 | | | 24 | 16 | 202 | 413 | 655 | 1990 | 1316 | 421 | 3727 |
| ODBOJKARSKA ZVEZA SLOVENIJE | 88 | | 18 | 19 | 33 | 56 | 242 | 368 | 666 | 411 | 29 | 1106 |
| ORIENTACIJSKA ZVEZA SLOVENIJE | 16 | | 3 | | | 19 | 17 | 39 | 69 | 27 | | 96 |
| PLANINSKA ZVEZA SLOVENIJE | 286 | | 4 | 26 | 21 | 18 | 23 | 92 | 1209 | 2566 | 2207 | 5982 |
| PLAVALNA ZVEZA SLOVENIJE | 40 | | 2 | 7 | 12 | 279 | 43 | 343 | 6005 | 958 | 54 | 7017 |
| PLESNA ZVEZA SLOVENIJE | 90 | | 2 | 7 | 15 | 46 | 44 | 114 | 79 | 150 | 59 | 288 |
| RAFTING ZVEZA SLOVENIJE | 9 | | | | | | | | 71 | 108 | | 179 |

| Organizacija | Št. društev | Kategorizirani športniki ¹ | | | | | | | Število usposobljenih ² | | | |
|-------------------------------------------------------------------------------------------------|-------------|---------------------------------------|------------|------------|------------|-------------|-------------|-------------|------------------------------------|--------------|-------------|--------------|
| | | OR | SR | MR | PR | DR | MLR | Skupaj | 1. st. | 2. st. | 3. st. | Skupaj |
| RIBIŠKA ZVEZA SLOVENIJE | 70 | | 2 | | 1 | 20 | 1 | 24 | | | | |
| ROKOBORSKA ZVEZA SLOVENIJE | 12 | | 1 | | | 7 | 4 | 12 | 6 | 8 | 2 | 16 |
| ROKOMETNA ZVEZA SLOVENIJE | 93 | | 27 | 44 | 91 | 68 | 301 | 531 | 730 | 775 | 279 | 1784 |
| RUGBY ZVEZA SLOVENIJE | 8 | | | | | 25 | 11 | 36 | | | | |
| SABLJAŠKA ZVEZA SLOVENIJE | 11 | | | | | 19 | 23 | 42 | 47 | 24 | | 71 |
| SAMBO ZVEZA SLOVENIJE | 6 | | | | | | | | 9 | | | 9 |
| SANKAŠKA ZVEZA SLOVENIJE | 8 | | | | | 1 | 3 | 4 | | | | |
| SAVATE ZVEZA SLOVENIJE | 13 | | | 1 | | 14 | 3 | 18 | 118 | 5 | 6 | 129 |
| SLOVENSKA POTAPLJAŠKA ZVEZA | 64 | | 1 | 1 | | 11 | | 13 | 3 | 118 | 24 | 145 |
| SLOVENSKA ZVEZA TAJSKEGA BOKSA | 7 | | | | | 11 | 1 | 12 | | | 6 | 6 |
| SMUČARSKA ZVEZA SLOVENIJE – ZDRUŽENJE SMUČARSKIH PANOG | 229 | | 11 | 32 | 54 | 94 | 123 | 314 | 8482 | 5009 | 418 | 13909 |
| SQUASH ZVEZA SLOVENIJE | 9 | | | | 2 | 6 | 9 | 17 | 85 | 12 | | 97 |
| STRELSKA ZVEZA SLOVENIJE | 114 | | 3 | 5 | 3 | 92 | 42 | 145 | 375 | 82 | 8 | 465 |
| SURF IN SUP ZVEZA SLOVENIJE | 13 | | | | | | | | | | | |
| ŠAHOVSKA ZVEZA SLOVENIJE | 101 | | | | 14 | 43 | 59 | 116 | 72 | 41 | 20 | 133 |
| TAEKWON-DO ZVEZA SLOVENIJE | 39 | 1 | 1 | 3 | 11 | 15 | 19 | 50 | 116 | 38 | 20 | 174 |
| TENIŠKA ZVEZA SLOVENIJE | 82 | | | 3 | 6 | 71 | 39 | 119 | 662 | 184 | 63 | 909 |
| TRIATLONSKA ZVEZA SLOVENIJE | 30 | | 1 | 3 | 6 | 23 | 34 | 67 | 94 | 14 | 1 | 109 |
| VESLAŠKA ZVEZA SLOVENIJE | 7 | | 1 | | 4 | 4 | 31 | 40 | | 39 | 7 | 46 |
| ZVEZA DRSALNIH ŠPORTOV SLOVENIJE | 8 | | | | | 2 | 14 | 16 | 61 | 28 | 6 | 95 |
| ZVEZA DRUŠTEV KEGLJANJA NA LEDU SLOVENIJE | 1 | | | | | 12 | 4 | 16 | | | | |
| ZVEZA KOTALKARSKIH ŠPORTOV SLOVENIJE | 14 | | | | 2 | 2 | 1 | 5 | 113 | 40 | | 153 |
| ZVEZA OLIMPIJSKEGA DVIGANJA UTEŽI SLOVENIJE | 12 | | | | | 10 | 8 | 18 | 43 | 7 | 10 | 60 |
| ZVEZA VATERPOLSKIH DRUŠTEV SLOVENIJE | 16 | | | | | | | | 70 | 26 | | 96 |
| ZVEZA ZA AMERIŠKI NOGOMET SLOVENIJE | 12 | | | | | | | | | | | |
| ZVEZA ZA AVTO ŠPORT SLOVENIJE – AŠ 2005 | 76 | | | 1 | | 47 | 3 | 51 | | | | |
| ZVEZA ZA BASEBALL IN SOFTBALL SLOVENIJE | 11 | | | | | | | | | | | |
| ZVEZA ZA HOKEJ NA TRAVI SLOVENIJE | 3 | | | | | | | | 22 | 16 | | 38 |
| ZVEZA ZA ŠPORT INVALIDOV SLOVENIJE – PARAOLIMPIJSKI KOMITE | 144 | | 4 | 18 | 1 | 31 | 1 | 55 | 77 | 28 | | 105 |
| ZVEZA ZA ŠPORTNI RIBOLOV NA MORJU SLOVENIJE – Federazione slovena per la pesca sportiva in mare | 14 | | | | | 14 | | 14 | | | | |
| Skupaj | 3649 | 22 | 127 | 384 | 590 | 2243 | 2612 | 5978 | 26361 | 14856 | 4272 | 45489 |

Opomba:

- ¹ Stanje na dan 9. 8. 2018.
- ² Število usposobljenih na dan 9. 8. 2018 (upoštevani so vsi usposobljeni iz VIZ in SOR usposabljeni).

Podatki o ostalih organizacijah

| Organizacija | Število usposobljenih ¹ | | | |
|--------------------------------------------------------------------------------------|------------------------------------|--------|--------|--------|
| | 1. st. | 2. st. | 3. st. | Skupaj |
| AIKIDO ŠPORTNA ZVEZA SLOVENIJE | 25 | 8 | 3 | 36 |
| AIKIKAI SLOVENIJE, ZVEZA AIKIDO DRUŠTEV | 30 | 11 | | 41 |
| DAMA ZVEZA SLOVENIJE | | | | |
| FITNES ZVEZA SLOVENIJE | 1543 | 612 | 173 | 2328 |
| FRIZBI ZVEZA SLOVENIJE | | | | |
| GO ZVEZA SLOVENIJE | | | | |
| HAPKIDO ZVEZA SLOVENIJE | 2 | 2 | 1 | 5 |
| IYENGAR JOGA ZDRUŽENJE SLOVENIJA | | | 3 | 3 |
| JAMARSKA ZVEZA SLOVENIJE | | | | |
| JOGA ZDRUŽENJE SLOVENIJE – združenje učiteljev joge Slovenije | | 147 | 25 | 172 |
| KANJONING ZVEZA SLOVENIJE | | 85 | | 85 |
| KARATE UNIJA SLOVENIJE | | | | |
| KENDO ZVEZA SLOVENIJE | 12 | 4 | | 16 |
| KINOLOŠKA ZVEZA SLOVENIJE | | | | |
| KRIKET ZVEZA SLOVENIJE | 13 | 11 | | 24 |
| LOKOSTRELSKA ZVEZA 3-D SLOVENIJE | | | | |
| MAŽORETNA IN TWIRLING ZVEZA SLOVENIJE | | | | |
| MEDNARODNA ŠPORTNA ZVEZA ALPE ADRIA | 103 | | 1 | 104 |
| OLIMPIJSKI KOMITE SLOVENIJE – ZDRUŽENJE ŠPORTNIH ZVEZ | 633 | 5 | 28 | 666 |
| PIKADO ZVEZA SLOVENIJE | | | | |
| Poučevanje joge, Simona Vrhovec, s. p. | | 4 | | 4 |
| ROLERSKA ZVEZA SLOVENIJE | | | | |
| SLOVENSKA AIKIDO ZVEZA | | | | |
| SLOVENSKA UNIVERZITETNA ŠPORTNA ZVEZA | | | | |
| SLOVENSKA ZVEZA TRADICIONALNEGA KARATEJA | | | | |
| SLOVENSKA ZVEZA ZA PRAKTIČNO STRELSTVO – SZPS | | | | |
| SOKOLSKA ZVEZA SLOVENIJE | | | | |
| SOTESKARSKA ZVEZA SLOVENIJE | 16 | 13 | | 29 |
| SPEED BADMINTON ZVEZA SLOVENIJE | 15 | 13 | | 28 |
| SURF IN SUP ZVEZA SLOVENIJE | 7 | 6 | | 13 |
| ŠIČ – ŠPORTNO-IZOBRAŽEVALNI CENTER, Zavod za izobraževanje in usposabljanje v športu | 247 | 38 | | 285 |
| ŠPORTNA STRELSKA ZVEZA SLOVENIJE | | | | |
| ŠPORTNA UNIJA SLOVENIJE – ZVEZA DRUŠTEV ZA ŠPORTNO REKREACIJO IN ŠPORTNO VZGOJO | 566 | 231 | | 797 |
| TAROK ZVEZA SLOVENIJE | | | | |
| TWIRLING ZVEZA SLOVENIJE | 42 | 25 | 18 | 85 |
| UNIVERZA V LJUBLJANI, FAKULTETA ZA ŠPORT | 210 | 631 | | 841 |
| ZDRUŽENJE ZVEZ BORILNIH ŠPORTOV SLOVENIJE | | | | |
| ZVEZA DRUŠTEV IGRE PANDOLO SLOVENIJE | | | | |
| ZVEZA DRUŠTEV PETANKE SLOVENIJE | | | | |
| ZVEZA DRUŠTEV ŠPORTNIH PEDAGOGOV SLOVENIJE | | | | |
| ZVEZA FITNES PROFESIONALCEV SLOVENIJE | 4 | 538 | | 542 |
| ZVEZA JOGA DRUŠTEV SLOVENIJE | 73 | 91 | 42 | 206 |
| ZVEZA KARATE ORGANIZACIJ SLOVENIJE | 80 | 67 | 32 | 179 |

| Organizacija | Število usposobljenih ¹ | | | |
|----------------------------------------------|------------------------------------|-------------|------------|-------------|
| | 1. st. | 2. st. | 3. st. | Skupaj |
| ZVEZA NAMIZNEGA NOGOMETA SLOVENIJE | | | | |
| ZVEZA NAVIJAŠKIH IN POM PON SKUPIN SLOVENIJE | | | | |
| ZVEZA OSEBNIH TRENERJEV SLOVENIJE | | 116 | | 116 |
| ZVEZA REŠEVALCEV IZ VODE | | | | |
| ZVEZA TABORNIKOV SLOVENIJE | 624 | 114 | 21 | 759 |
| ZVEZA TRADICIONALNEGA KARATEJA SLOVENIJE | | | | |
| ZVEZA WUSHU - TAIJIQUAN SLOVENIJE | | | | |
| ZVEZA ZA NORDIJSKO HOJO SLOVENIJE | | | | |
| ZVEZA ZA ŠPORT OTROK IN MLADINE SLOVENIJE | 85 | 20 | 8 | 113 |
| Skupaj | 4330 | 2792 | 355 | 7477 |

Opomba:

¹ Število usposobljenih na dan 9. 8. 2018 (upoštevani so vsi usposobljeni iz VIZ in SOR usposabljanj).

105

8.8 Podatki o občinah

| Občina | Št. društev | Kategorizirani športniki ¹ | | | | | | | Število usposobljenih ² | | | |
|-----------------------|-------------|---------------------------------------|----|----|----|-----|-----|--------|------------------------------------|--------|--------|--------|
| | | OR | SR | MR | PR | DR | MLR | Skupaj | 1. st. | 2. st. | 3. st. | Skupaj |
| AJDOVŠČINA | 43 | | 1 | 5 | 1 | 15 | 3 | 25 | 307 | 155 | 38 | 500 |
| ANKARAN | 11 | 1 | | | | | 4 | 5 | 48 | 21 | 1 | 70 |
| APAČE | 2 | | | | | | | | 34 | 18 | 4 | 56 |
| BELTINCI | 13 | | | | 5 | 18 | 17 | 40 | 65 | 39 | 5 | 109 |
| BENEDIKT | 3 | | | | | | 14 | 14 | 22 | 11 | | 33 |
| BISTRICA OB SOTLI | 2 | | | | | 1 | | 1 | 11 | 2 | | 13 |
| BLED | 19 | | 1 | 1 | 5 | 18 | 17 | 42 | 197 | 139 | 47 | 383 |
| BLOKE | 2 | | | | | | | | 17 | 6 | 1 | 24 |
| BOHINJ | 15 | | | | 2 | 4 | 16 | 22 | 167 | 101 | 27 | 295 |
| BOROVNICA | 7 | | | | | | | | 65 | 27 | 10 | 102 |
| BOVEC | 7 | | | | | 1 | 1 | 2 | 90 | 84 | 14 | 188 |
| BRASLOVČE | 10 | | | | 1 | | 1 | 2 | 97 | 60 | 18 | 175 |
| BRDA | 6 | | | | | 3 | | 3 | 42 | 28 | 11 | 81 |
| BREZOVICA | 15 | | | | | | 12 | 12 | 159 | 83 | 22 | 264 |
| BREŽICE | 30 | | 1 | 1 | 10 | 18 | 24 | 54 | 308 | 150 | 52 | 510 |
| CANKOVA | 2 | | | | | | | | 14 | 6 | 1 | 21 |
| CELJE | 94 | 2 | 9 | 27 | 48 | 109 | 152 | 347 | 711 | 413 | 160 | 1284 |
| CERKLJE NA GORENJSKEM | 10 | | | 1 | | 1 | 1 | 3 | 95 | 43 | 6 | 144 |
| CERKNICA | 26 | | | 1 | 3 | 3 | 11 | 18 | 202 | 101 | 12 | 315 |
| CERKNO | 8 | | 1 | | | 7 | 4 | 12 | 107 | 57 | 10 | 174 |
| CERKVENJAK | 4 | | | | | 2 | | 2 | 13 | 10 | 1 | 24 |
| CIRKULANE | 2 | | | | | | | | 22 | 9 | 3 | 34 |
| ČRENŠOVCI | 5 | | | | | 2 | | 2 | 37 | 10 | 1 | 48 |
| ČRNA NA KOROŠKEM | 11 | | 1 | | | | 1 | 2 | 58 | 34 | 11 | 103 |
| ČRNOMELJ | 19 | | | | 8 | | 2 | 10 | 162 | 82 | 25 | 269 |

| Občina | Št. društev | Kategorizirani športniki ¹ | | | | | | | Število usposobljenih ² | | | |
|-------------------------|-------------|---------------------------------------|----|----|----|----|-----|--------|------------------------------------|--------|--------|--------|
| | | OR | SR | MR | PR | DR | MLR | Skupaj | 1. st. | 2. st. | 3. st. | Skupaj |
| DESTRNIK | 2 | | | | | | | | 31 | 15 | 1 | 47 |
| DIVAČA | 5 | | | | 1 | | | 1 | 46 | 24 | 6 | 76 |
| DOBJE | | | | | | | | | 6 | | | 6 |
| DOBREPOLJE | 4 | | | | | | | | 51 | 19 | 2 | 72 |
| DOBRNA | 1 | | | | | | | | 11 | 8 | 3 | 22 |
| DOBROVA - POLHOV GRADEC | 14 | | | | | | | | 89 | 45 | 15 | 149 |
| DOBROVNIK | 4 | | | | | | | | 10 | 9 | 1 | 20 |
| DOL PRI LJUBLJANI | 5 | | | | 1 | 4 | 3 | 8 | 57 | 27 | 5 | 89 |
| DOLENJSKE TOPLICE | 7 | | | | 1 | 4 | 2 | 7 | 42 | 12 | 1 | 55 |
| DOMŽALE | 59 | 1 | 3 | 3 | 22 | 71 | 97 | 197 | 533 | 309 | 83 | 925 |
| DORNAVA | 2 | | | | | | | | 20 | 5 | 2 | 27 |
| DRAVOGRAD | 19 | | | | | 2 | | 2 | 96 | 56 | 30 | 182 |
| DUPLEK | 5 | | | | 1 | 2 | 2 | 5 | 57 | 22 | 6 | 85 |
| GORENJA VAS - POLJANE | 15 | | | | | 3 | | 3 | 149 | 78 | 12 | 239 |
| GORIŠNICA | 5 | | | 1 | | | | 1 | 58 | 18 | 5 | 81 |
| GORJE | 3 | | | | 4 | 3 | 4 | 11 | 54 | 47 | 11 | 112 |
| GORNJA RADGONA | 12 | | | | | 3 | 4 | 7 | 79 | 49 | 11 | 139 |
| GORNJI GRAD | 3 | | | 1 | 1 | 2 | 4 | 8 | 33 | 34 | 11 | 78 |
| GORNJI PETROVCI | 1 | | | | | | | | 12 | 4 | | 16 |
| GRAD | 1 | | | | | | | | 6 | 5 | | 11 |
| GROSUPLJE | 28 | | 1 | | 11 | 8 | 29 | 49 | 192 | 125 | 23 | 340 |
| HAJDINA | 7 | | | | | 1 | | 1 | 51 | 18 | 5 | 74 |
| HOČE - SLIVNICA | 18 | | | | 2 | 1 | 22 | 25 | 128 | 84 | 18 | 230 |
| HODOŠ | 1 | | | | | | | | 2 | 1 | | 3 |
| HORJUL | 5 | | | | | 5 | | 5 | 40 | 21 | 6 | 67 |
| HRASTNIK | 16 | 1 | 1 | 1 | 1 | 3 | 3 | 10 | 89 | 46 | 14 | 149 |
| HRPELJE - KOZINA | 9 | | | | | | 1 | 1 | 51 | 44 | 8 | 103 |
| IDRIJA | 34 | | | | 1 | 7 | 10 | 18 | 242 | 135 | 19 | 396 |
| IG | 10 | | | | 2 | 3 | 15 | 20 | 67 | 39 | 10 | 116 |
| ILIRSKA BISTRICA | 23 | | 1 | | | 5 | 4 | 10 | 140 | 67 | 9 | 216 |
| IVANČNA GORICA | 21 | | | | | 4 | 5 | 9 | 156 | 77 | 23 | 256 |
| IZOLA | 31 | | 2 | 1 | 5 | 18 | 23 | 49 | 244 | 142 | 34 | 420 |
| JESENICE | 30 | | | 4 | 6 | 30 | 65 | 105 | 265 | 173 | 40 | 478 |
| JEZERSKO | 4 | | | | | | | | 18 | 10 | 5 | 33 |
| JURŠINCI | 2 | | | | | 2 | | 2 | 7 | 1 | | 8 |
| KAMNIK | 48 | | 1 | 11 | 17 | 81 | 56 | 166 | 480 | 267 | 85 | 832 |
| KANAL | 9 | | | | | 2 | 3 | 5 | 91 | 57 | 6 | 154 |
| KIDRIČEVO | 9 | | | | | | 5 | 5 | 88 | 35 | 15 | 138 |
| KOBARID | 7 | | | | | 14 | 12 | 26 | 80 | 42 | 11 | 133 |
| KOBILJE | 1 | | | | | | | | 3 | 4 | | 7 |
| KOČEVJE | 31 | | 3 | | 6 | 5 | 22 | 36 | 180 | 100 | 15 | 295 |
| KOMEN | 5 | | 1 | | | | 1 | 2 | 30 | 20 | 4 | 54 |
| KOMENDA | 9 | | | | 1 | 2 | 14 | 17 | 86 | 54 | 27 | 167 |

| Občina | Št. društev | Kategorizirani športniki ¹ | | | | | | | Število usposobljenih ² | | | |
|---------------------------|-------------|---------------------------------------|----|----|-----|-----|-----|--------|------------------------------------|--------|--------|--------|
| | | OR | SR | MR | PR | DR | MLR | Skupaj | 1. st. | 2. st. | 3. st. | Skupaj |
| KOPER | 109 | 1 | 2 | 5 | 15 | 30 | 87 | 140 | 687 | 366 | 98 | 1151 |
| KOSTANJEVICA NA KRKI | 3 | | | | | | | | 20 | 7 | 7 | 34 |
| KOSTEL | 1 | | | | | | | | 6 | 3 | | 9 |
| KOZJE | 1 | | | | | | | | 31 | 9 | | 40 |
| KRANJ | 117 | | 6 | 16 | 36 | 146 | 158 | 362 | 897 | 532 | 125 | 1554 |
| KRANJSKA GORA | 21 | | | 2 | 5 | 14 | 5 | 26 | 173 | 138 | 36 | 347 |
| KRIŽEVCI | 3 | | | | | | 1 | 1 | 40 | 14 | 2 | 56 |
| KRŠKO | 43 | | 1 | 2 | 4 | 19 | 41 | 67 | 315 | 168 | 42 | 525 |
| KUNGOTA | 5 | | | | | 3 | | 3 | 49 | 13 | 6 | 68 |
| KUZMA | 2 | | | | | | | | 8 | 1 | | 9 |
| LAŠKO | 28 | | 1 | 3 | 5 | 5 | 13 | 27 | 156 | 82 | 14 | 252 |
| LENART | 18 | | | | 1 | 3 | 16 | 20 | 66 | 34 | 11 | 111 |
| LENDAVA | 29 | | | | | 2 | 1 | 3 | 104 | 48 | 12 | 164 |
| LITIJA | 23 | | | | 2 | 21 | 20 | 43 | 153 | 65 | 27 | 245 |
| LJUBLJANA | 528 | 1 | 21 | 91 | 111 | 572 | 588 | 1384 | 4456 | 2553 | 679 | 7688 |
| LJUBNO | 8 | | | | 2 | 1 | 10 | 13 | 38 | 18 | 5 | 61 |
| LJUTOMER | 32 | | | 1 | 1 | 6 | 6 | 14 | 132 | 35 | 7 | 174 |
| LOGATEC | 21 | | | | 3 | 14 | 10 | 27 | 285 | 126 | 22 | 433 |
| LOG - DRAGOMER | 7 | | | 20 | | | 1 | 21 | 66 | 23 | 12 | 101 |
| LOŠKA DOLINA | 6 | | | | 3 | 1 | 1 | 5 | 52 | 22 | | 74 |
| LOŠKI POTOK | 1 | | | | | | | | 13 | 1 | 2 | 16 |
| LOVRENC NA POHORJU | 8 | | | | | | 2 | 2 | 49 | 36 | 12 | 97 |
| LUČE | 6 | | | 1 | | | | 1 | 29 | 20 | 3 | 52 |
| LUKOVICA | 10 | | | | | 4 | | 4 | 67 | 25 | 5 | 97 |
| MAJŠPERK | 8 | | | | | | | | 42 | 27 | 9 | 78 |
| MAKOLE | 5 | | 1 | | | | | 1 | 24 | 8 | 6 | 38 |
| MARIBOR | 205 | 1 | 2 | 43 | 38 | 257 | 164 | 505 | 1275 | 907 | 248 | 2430 |
| MARKOVCI | 5 | | | | | | | | 33 | 11 | 3 | 47 |
| MEDVODE | 30 | | | 2 | 4 | 18 | 12 | 36 | 286 | 175 | 63 | 524 |
| MENGEŠ | 12 | | | 1 | 4 | 2 | 6 | 13 | 122 | 58 | 32 | 212 |
| METLIKA | 12 | | | | | | 1 | 1 | 77 | 47 | 9 | 133 |
| MEŽICA | 6 | | | | | | | | 54 | 32 | 10 | 96 |
| MIKLAVŽ NA DRAVSKEM POLJU | 9 | | | | 1 | | | 1 | 44 | 30 | 9 | 83 |
| MIREN - KOSTANJEVICA | 8 | | | | | 3 | 1 | 4 | 56 | 16 | 3 | 75 |
| MIRNA | 3 | | 1 | | 3 | 4 | 1 | 9 | 40 | 18 | 3 | 61 |
| MIRNA PEČ | | | | | | | | | 10 | 3 | 3 | 16 |
| MISLINJA | 8 | | | | | 2 | 6 | 8 | 74 | 36 | 10 | 120 |
| MOKRONOG - TREBELNO | 3 | | | | | | | | 30 | 14 | 5 | 49 |
| MORAČE | 5 | | | | | | | | 44 | 27 | 3 | 74 |
| MORAVSKE TOPLICE | 10 | | | | | | | | 61 | 34 | 4 | 99 |
| MOZIRJE | 9 | | | | 3 | 1 | | 4 | 89 | 48 | 15 | 152 |
| MURSKA SOBOTA | 55 | | 4 | 4 | 3 | 26 | 24 | 61 | 261 | 148 | 27 | 436 |

| Občina | Št. društev | Kategorizirani športniki ¹ | | | | | | | Število usposobljenih ² | | | |
|--------------------|-------------|---------------------------------------|----|----|----|----|-----|--------|------------------------------------|--------|--------|--------|
| | | OR | SR | MR | PR | DR | MLR | Skupaj | 1. st. | 2. st. | 3. st. | Skupaj |
| MUTA | 10 | | | | | 6 | 1 | 7 | 53 | 30 | 18 | 101 |
| NAKLO | 10 | | | | 5 | 3 | 23 | 31 | 78 | 52 | 12 | 142 |
| NAZARJE | 5 | | | 1 | | | 2 | 3 | 49 | 29 | 20 | 98 |
| NOVA GORICA | 77 | | 5 | 6 | 12 | 67 | 51 | 141 | 443 | 284 | 87 | 814 |
| NOVO MESTO | 72 | 1 | | 3 | 26 | 55 | 89 | 174 | 448 | 273 | 75 | 796 |
| ODRANCI | 1 | | | | | | | | 8 | 3 | | 11 |
| OPLOTNICA | 4 | | | | | | 2 | 2 | 63 | 25 | 8 | 96 |
| ORMOŽ | 15 | | 1 | 2 | 4 | 11 | 2 | 20 | 103 | 53 | 14 | 170 |
| OSILNICA | 1 | | | | | | | | 3 | | | 3 |
| PESNICA | 8 | | | | | | | | 49 | 26 | 6 | 81 |
| PIRAN | 59 | 2 | | 2 | 13 | 27 | 21 | 65 | 239 | 142 | 44 | 425 |
| PIVKA | 11 | | | 1 | 3 | | 7 | 11 | 64 | 56 | 14 | 134 |
| PODČETRTEK | 8 | | | 1 | | | 11 | 12 | 37 | 22 | 4 | 63 |
| PODLEHNIK | 2 | | | | | | | | 13 | 7 | | 20 |
| PODVELKA | 3 | | | | | | | | 16 | 7 | 4 | 27 |
| POLJČANE | 5 | | | | | | | | 45 | 36 | 21 | 102 |
| POLZELA | 5 | | | | | | 10 | 10 | 64 | 24 | 16 | 104 |
| POSTOJNA | 33 | | | 1 | 10 | 16 | 16 | 43 | 232 | 160 | 27 | 419 |
| PREBOLD | 9 | | | | | | | | 63 | 20 | 10 | 93 |
| PREDDVOR | 5 | | | | | 1 | 1 | 2 | 87 | 44 | 11 | 142 |
| PREVALJE | 5 | | | | | | 2 | 2 | 105 | 42 | 14 | 161 |
| PTUJ | 58 | | | 2 | 6 | 28 | 41 | 77 | 377 | 180 | 55 | 612 |
| PUCONCI | 6 | | | | | 1 | 3 | 4 | 39 | 23 | 5 | 67 |
| RAČE - FRAM | 9 | | | | | | 2 | 2 | 65 | 37 | 24 | 126 |
| RADEČE | 8 | | 1 | | | 1 | 4 | 6 | 50 | 26 | 9 | 85 |
| RADENCI | 4 | | | | | | | | 50 | 33 | 5 | 88 |
| RADLJE OB DRAVI | 12 | | | | | | 1 | 1 | 69 | 35 | 17 | 121 |
| RADOVLJICA | 39 | | 2 | 11 | 9 | 30 | 17 | 69 | 372 | 252 | 84 | 708 |
| RAVNE NA KOROŠKEM | 28 | | 1 | 4 | 7 | 40 | 25 | 77 | 198 | 114 | 40 | 352 |
| RAZKRIŽJE | 2 | | | | | | | | 8 | 4 | 2 | 14 |
| REČICA OB SAVINJI | 2 | | | | | | | | 39 | 17 | 9 | 65 |
| RENČE - VOGRSKO | 9 | | | | 1 | 3 | 6 | 10 | 56 | 20 | 4 | 80 |
| RIBNICA | 16 | | 2 | | 2 | 31 | 9 | 44 | 143 | 52 | 17 | 212 |
| RIBNICA NA POHORJU | 1 | | | | | | | | 16 | 12 | 6 | 34 |
| ROGAŠKA SLATINA | 19 | | | | | | 11 | 13 | 100 | 61 | 22 | 183 |
| ROGAŠOVCI | 3 | | | | | | | | 31 | 15 | 1 | 47 |
| ROGATEC | 5 | | | | | | 9 | 9 | 37 | 15 | 4 | 56 |
| RUŠE | 14 | | | 1 | 1 | 5 | 2 | 9 | 84 | 75 | 26 | 185 |
| SELNICA OB DRAVI | 7 | | | | | | | | 47 | 22 | 7 | 76 |
| SEMIČ | 7 | | | | | | | | 37 | 21 | 5 | 63 |
| SEVNICA | 23 | | | | | 6 | 7 | 13 | 168 | 98 | 34 | 300 |
| SEŽANA | 30 | | 1 | | | 4 | 3 | 8 | 230 | 141 | 46 | 417 |
| SLOVENJ GRADEC | 33 | | | 1 | 6 | 10 | 10 | 27 | 274 | 143 | 47 | 464 |

| Občina | Št. društev | Kategorizirani športniki ¹ | | | | | | | Število usposobljenih ² | | | |
|----------------------------------|-------------|---------------------------------------|----|----|----|----|-----|--------|------------------------------------|--------|--------|--------|
| | | OR | SR | MR | PR | DR | MLR | Skupaj | 1. st. | 2. st. | 3. st. | Skupaj |
| SLOVENSKA BISTRICA | 38 | | | | 2 | 18 | 24 | 44 | 354 | 149 | 39 | 542 |
| SLOVENSKE KONJICE | 30 | | | | 5 | 6 | 21 | 32 | 162 | 79 | 34 | 275 |
| SODRAŽICA | 3 | | | | | | | | 30 | 15 | | 45 |
| SOLČAVA | 2 | | | | | | | | 6 | 5 | | 11 |
| SREDIŠČE OB DRAVI | 2 | | | | | | | | 17 | 7 | 3 | 27 |
| STARŠE | 8 | | | | | | | | 37 | 19 | 2 | 58 |
| STRAŽA | 2 | | | | | | | | 27 | 20 | 3 | 50 |
| SV. TROJICA V SLOV. GORICAH | 2 | | | | | | | | 6 | 4 | 2 | 12 |
| SVETA ANA | 2 | | | | | | | | 8 | 9 | 5 | 22 |
| SVETI ANDRAŽ V SLOV. GORICAH | 2 | | | | | | | | 2 | 1 | | 3 |
| SVETI JURIJ OB ŠČAVNICI | 2 | | | | | | | | 27 | 10 | 2 | 39 |
| SVETI JURIJ V SLOVENSKIH GORICAH | 2 | | | | | | | | 16 | 12 | 1 | 29 |
| SVETI TOMAŽ | 2 | | | | | | | | 18 | 1 | | 19 |
| ŠALOVCI | 1 | | | | | | | | 3 | 4 | | 7 |
| ŠEMPETER - VRTOJBA | 11 | | | | 2 | 1 | 6 | 9 | 85 | 63 | 14 | 162 |
| ŠENČUR | 21 | | 2 | 1 | 4 | 12 | 4 | 23 | 129 | 68 | 21 | 218 |
| ŠENTILJ | 12 | | | | | | | | 54 | 35 | 5 | 94 |
| ŠENTJERNEJ | 10 | | | | | 1 | 2 | 3 | 49 | 21 | 7 | 77 |
| ŠENTJUR | 24 | | | | 1 | 4 | 8 | 13 | 142 | 80 | 38 | 260 |
| ŠENTRUPERT | 1 | | | | | | | | 17 | 5 | 2 | 24 |
| ŠKOCJAN | 1 | | | | | | | | 16 | 9 | 2 | 27 |
| ŠKOFJA LOKA | 45 | | | 7 | 9 | 22 | 52 | 90 | 407 | 229 | 64 | 700 |
| ŠKOFIJA | 9 | | | | | | | | 137 | 59 | 9 | 205 |
| ŠMARJE PRI JELŠAH | 7 | | | | | 1 | 1 | 2 | 67 | 34 | 6 | 107 |
| ŠMARJEŠKE TOPLICE | 3 | | | | | | | | 23 | 22 | 4 | 49 |
| ŠMARTNO OB PAKI | 2 | | | | | | | | 70 | 29 | 11 | 110 |
| ŠMARTNO PRI LITUJI | 5 | | | | 1 | 3 | 2 | 6 | 66 | 38 | 4 | 108 |
| ŠOŠTANJ | 17 | | | | 2 | 2 | | 4 | 136 | 77 | 27 | 240 |
| ŠTORE | 4 | | | | | | | | 38 | 33 | 12 | 83 |
| TABOR | 2 | | | | | | | | 11 | 5 | 2 | 18 |
| TIŠINA | 6 | | | | 1 | 3 | 1 | 5 | 25 | 9 | 1 | 35 |
| TOLMIN | 24 | | | | | 5 | 3 | 8 | 225 | 119 | 38 | 382 |
| TRBOVLJE | 30 | | | | 2 | 8 | 13 | 23 | 229 | 152 | 37 | 418 |
| TREBNJE | 18 | | | | 5 | 4 | 29 | 38 | 102 | 63 | 24 | 189 |
| TRNOVSKA VAS | 2 | | | | | | | | 8 | | | 8 |
| TRZIN | 9 | | 2 | | | 7 | 4 | 13 | 92 | 63 | 19 | 174 |
| TRŽIČ | 25 | | | 3 | 4 | 6 | 18 | 31 | 249 | 166 | 42 | 457 |
| TURNIŠČE | 6 | | | 1 | | 4 | | 5 | 28 | 19 | 3 | 50 |
| VELENJE | 54 | | 3 | 15 | 12 | 67 | 57 | 154 | 538 | 272 | 91 | 901 |
| VELIKA POLANA | 1 | | | | | | | | 7 | 5 | | 12 |
| VELIKE LAŠČE | 5 | | | | | | | | 55 | 23 | 8 | 86 |

| Občina | Št. društev | Kategorizirani športniki ¹ | | | | | | | Število usposobljenih ² | | | |
|----------------------|-------------|---------------------------------------|-----|-----|-----|------|------|--------|------------------------------------|--------|--------|--------|
| | | OR | SR | MR | PR | DR | MLR | Skupaj | 1. st. | 2. st. | 3. st. | Skupaj |
| VERŽEJ | 1 | | | | | | 5 | 5 | 15 | 8 | | 23 |
| VIDEM | 7 | | | | | | | | 69 | 24 | 10 | 103 |
| VIPAVA | 10 | | | 3 | | 7 | | 10 | 106 | 52 | 13 | 171 |
| VITANJE | 2 | | | | | | | | 13 | 7 | 2 | 22 |
| VODICE | 9 | | | | | 2 | 1 | 3 | 53 | 42 | 6 | 101 |
| VOJNIK | 11 | | | 1 | | | 2 | 3 | 71 | 46 | 21 | 138 |
| VRANSKO | 3 | | | | | | | | 36 | 17 | 2 | 55 |
| VRHNIKA | 39 | | | 3 | 1 | 22 | 18 | 44 | 285 | 127 | 30 | 442 |
| UZENICA | 4 | | | | | | 6 | 6 | 49 | 26 | 9 | 84 |
| ZAGORJE OB SAVI | 31 | | 1 | 2 | 6 | 23 | 31 | 63 | 211 | 97 | 19 | 327 |
| ZAVRČ | 1 | | | | | | | | 3 | 1 | 2 | 6 |
| ZREČE | 4 | | | | | | | | 87 | 47 | 11 | 145 |
| ŽALEC | 37 | | | 4 | 7 | 3 | 64 | 78 | 278 | 196 | 68 | 542 |
| ŽELEZNIKI | 17 | | | | | 6 | 3 | 9 | 132 | 66 | 9 | 207 |
| ŽETALE | 1 | | | | | | | | 5 | 2 | | 7 |
| ŽIRI | 13 | | | | 2 | 3 | 4 | 9 | 126 | 52 | 4 | 182 |
| ŽIROVNICA | 6 | | | | | 3 | 8 | 11 | 91 | 70 | 33 | 194 |
| ŽUŽEMBERK | 3 | | | | | | 2 | 2 | 37 | 16 | 2 | 55 |
| DRUGO ^{3,4} | | 11 | 40 | 59 | 9 | 45 | 8 | 172 | 2703 | 1820 | 256 | 4779 |
| SKUPAJ | 3648 | 22 | 127 | 384 | 590 | 2285 | 2648 | 6056 | 30574 | 17495 | 4604 | 52673 |

Opombe:

- ¹ Stanje na dan 9. 8. 2018.
- ² Število usposobljenih na dan 9. 8. 2018 (upoštevani so vsi usposobljeni iz VIZ in SOR usposabljanj).
- ³ Vsi kategorizirani športniki, ki tekmujejo za tuj klub.
- ⁴ Usposobljen kader v tujini oziroma usposobljeni, ki nimajo zavedenega ustreznega naslova.

9 Metodološka pojasnila vrhunškega in kakovostnega športa

112

9.1 Viri zbranih podatkov

Podatki so pridobljeni iz naslednjih virov:

- Olimpijski komite Slovenije – Združenje športnih zvez:
- število medalj na EP, SP, POI in ZOI,
- zaposlovanje športnikov,
- štipendije športnikov,
- podatki za kategorizirane športnike od leta 2013 do 2018: spletna aplikacija »Športniki«, ki je uradna aplikacija OKS-ZŠZ za oddajo predlogov NPŠZ za pridobitev statusa kategoriziranega športnika,
- podatki za usposobljene kadre: spletna aplikacija ŠPAK – športnoamaterski kadri, ki je uradna aplikacija MIZŠ za vodenje postopka usposabljanj strokovnih delavcev v športu,
- podatki za panožne športne trenerje: spletna aplikacija PŠŠ, ki je uradna aplikacija MIZŠ za vodenje postopka poročanja strokovnih delavcev v programu panožnih športnih šol,
- Statistični urad Republike Slovenije:
- statistične regije [8],
- število prebivalcev [6].

9.2 Pojasnila k izračunom

Izračun števila društev/ usposobljenosti na 1000 prebivalcev po statističnih regijah

Število vseh društev, ki so včlanjena v zvezo (oz. število usposobljenosti) v statistični regiji, se deli s številom prebivalcev te statistične regije. Dobljena vrednost je število društev (oz. število usposobljenosti) na enega prebivalca v statistični regiji. To vrednost se pomnoži s 1000.

Izračun števila usposobljenih na društvo po statističnih regijah

Število vseh usposobljenih v statistični regiji se deli s številom društev (ki so včlanjena v KZ) te statistične regije.

Izračun deleža novih usposobljenosti po spolu po letih

Vsota vseh novih usposobljenosti 1., 2. in 3. stopnje za moške/ženske se deli s skupnim številom novih usposobljenosti v izbranem letu.

Izračun deleža naraščanja kategoriziranih športnikov v obdobju od 2013 do 2018

Izračun za leto n:


Številu kategoriziranih športnikov v določenem razredu za leto n se odšteje število kategoriziranih športnikov za isti razred iz leta n-1 (leta pred tem). Rezultat je prirast kategoriziranih športnikov tega razreda v enem letu. Da dobimo delež, se prirast deli s številom kategoriziranih športnikov tega razreda za leto n.

Primer – izračun za leto 2015:

$$delež_{2014-2015} = \frac{\#športnikov_{2015} - \#športnikov_{2014}}{\#športnikov_{2015}}$$

$\#športnikov_{leto}$ označuje število športnikov za določeno leto.





Pregled ŠOM v RS
v obdobju
od 2014 do 2018

10 Področni centri in pripadajoče občine

116

Aparat interesnih programov športa otrok in mladine vodi oddelek ŠOM na ZŠRS Planica. Na področju področne organiziranosti vključuje 16 izbranih področnih centrov (PC) ter tako 16 vodij PC in 18 ostalih koordinatorjev, zadolženih za različne interesne programe (NSP, Mali sonček, ŠŠT ...).

Teh 34 koordinatorjev na področni ravni opravlja naslednje naloge:

- usklajuje celostno promocijo interesnih programov športa otrok in mladine,
- spodbuja vključevanje šol, društev, lokalnih skupnosti itd. v interesne programe športa otrok in mladine,
- se dogovarja o financiranju programov s strani lokalnih skupnosti;
- zbira in analizira podatke o vključenosti otrok v programe;
- skrbi za izmenjavo informacij med ZŠRS Planica ter izvajalci [15].

V tabeli so prikazani organizacije, ki predstavljajo področne centre (PC), in lokalne skupnosti, ki jim pripadajo, ter število šol in vrtcev, ki jih PC-ji pokrivajo.

| Področni center | Organizacija ¹ | Občine v PC | Št. OŠ | Št. POŠ | Št. SŠ | Št. OŠPP | Št. VVZ in njihovih enot |
|-----------------|--------------------------------------------------------|----------------------------------------------------------------------------------------------------------------------------------------------------------------------------------------------------------------------------------------|--------|---------|--------|----------|--------------------------|
| PC Celje | Športna zveza Celje | Bistrica ob Sotli, Braslovče, Celje, Dobje, Dobrna, Kozje, Laško, Podčetrtek, Polzela, Prebold, Radeče, Rogaška Slatina, Rogatec, Slovenske Konjice, Šentjur, Šmarje pri Jelšah, Štore, Vitanje, Tabor, Vojnik, Vranksko, Zreče, Žalec | 44 | 43 | 15 | 3 | 509 |
| PC Dolenjska | Zavod za šport, kulturo, turizem in mladino Novo mesto | Črnomelj, Dolenjske Toplice, Metlika, Mirna, Mirna Peč, Mokronog - Trebelno, Novo mesto, Semič, Straža, Šentjernej, Šentrupert, Škocjan, Šmarješke Toplice, Trebnje, Žužemberk | 29 | 17 | 9 | 2 | 208 |
| PC Domžale | Zavod za šport in rekreacijo Domžale | Domžale, Kamnik, Komenda, Lukovica, Medvode, Mengeš, Moravče, Trzin, Vodice | 21 | 17 | 4 | 2 | 290 |
| PC Gorenjska | Športna zveza Tržič | Bled, Bohinj, Cerklje na Gorenjskem, Gorenja vas - Poljane, Gorje, Jesenice, Kranj, Kranjska Gora, Naklo, Preddvor, Radovljica, Senčur, Škofja Loka, Tržič, Železniki, Žiri, Žirovnica | 34 | 40 | 13 | 4 | 433 |
| PC Goriška | Javni zavod za šport Nova Gorica | Ajdovščina, Bovec, Brda, Cerkno, Idrija, Kanal, Kobarid, Miren - Kostanjevica, Nova Gorica, Renče - Vogrsko, Šempeter - Vrtojba, Tolmin, Vipava | 28 | 36 | 10 | 1 | 284 |
| PC Grosuplje | Zavec Stanko – zasebni športni delavec | Brezovica, Dobropolje, Dobrova - Polhov Gradec, Grosuplje, Horjul, Ig, Ivančna Gorica, Kočevje, Kostel, Log - Dragomer, Loški Potok, Osilnica, Ribnica, Sodražica, Škofljica, Velike Lašče | 21 | 34 | 4 | 1 | 303 |

| Področni center | Organizacija ¹ | Občine v PC | Št. OŠ | Št. POŠ | Št. SŠ | Št. OŠPP | Št. VVZ in njihovih enot |
|-----------------|---------------------------------------------------------|----------------------------------------------------------------------------------------------------------------------------------------------------------------------------------------------------------------------------------------------------------------------------------------------------------|------------|------------|------------|-----------|--------------------------|
| PC Koroška | Športna zveza Slovenj Gradec | Črna na Koroškem, Dravograd, Mežica, Mislinja, Muta, Podvelka, Prevalje, Radlje ob Dravi, Ravne na Koroškem, Ribnica na Pohorju, Slovenj Gradec, Vuzenica | 17 | 18 | 5 | 2 | 165 |
| PC Ljubljana | TIMING LJUBLJANA, društvo za izvedbo športnih programov | Dol pri Ljubljani, Ljubljana | 51 | 8 | 36 | 1 | 639 |
| PC Maribor | Športno rekreacijsko društvo Zvezdica Maribor | Benedikt, Cerkenjak, Duplek, Hoče - Slivnica, Kungota, Lenart, Lovrenc na Pohorju, Maribor, Miklavž na Dravskem polju, Pesnica, Rače - Fram, Ruše, Selnica ob Dravi, Starše, Sveta Ana, Sveta Trojica v Slovenskih goricah, Sveti Andraž v Slovenskih goricah, Sveti Jurij v Slovenskih goricah, Šentilj | 45 | 17 | 18 | 2 | 416 |
| PC Notranjska | Športna zveza Postojna | Bloke, Borovnica, Cerknica, Ilirska Bistrica, Logatec, Loška dolina, Pivka, Postojna, Vrhnika | 22 | 15 | 4 | | 185 |
| PC Obala | Javni zavod za šport in mladino MO Koper | Ankaran, Divača, Hrpelje - Kozina, Izola, Komen, Koper, Piran, Sežana | 24 | 15 | 9 | 1 | 261 |
| PC Podravje | Zavod za šport Ptuj | Cirkulane, Destričnik, Dornava, Gorišnica, Hajdina, Juršinci, Kidričevo, Majšperk, Makole, Markovci, Oplotnica, Ormož, Podlehnik, Poljčane, Ptuj, Slovenska Bistrica, Središče ob Dravi, Sveti Tomaž, Trnovska vas, Videm, Zavrč, Žetale | 33 | 15 | 7 | 3 | 281 |
| PC Pomurje | Športna zveza Murska Sobota | Apače, Beltinci, Cankova, Črenšovci, Dobrovniki, Gornja Radgona, Gornji Petrovci, Grad, Hodoš, Kobilje, Križevci, Kuzma, Lendava, Ljutomer, Moravske Toplice, Murska Sobota, Odranci, Puconci, Radenci, Razkrižje, Rogašovci, Sveti Jurij ob Ščavnici, Šalovci, Tišina, Turnišče, Velika Polana, Veržej | 38 | 11 | 8 | 2 | 339 |
| PC Posavje | Zavod za šport Brežice | Brežice, Kostanjevica na Krki, Krško, Sevnica | 22 | 4 | 5 | 2 | 171 |
| PC Velenje | Športna zveza Velenje | Gornji Grad, Ljubno, Luče, Mozirje, Nazarje, Rečica ob Savinji, Solčava, Šmartno ob Paki, Šoštanj, Velenje | 14 | 12 | 5 | 1 | 134 |
| PC Zasavje | Športno društvo Presad Gabrovka | Hrastnik, Litija, Šmartno pri Litiji, Trbovlje, Zagorje ob Savi | 11 | 18 | 4 | 1 | 156 |
| SKUPAJ | | | 454 | 320 | 156 | 28 | 4774 |

Opomba:

¹ Organizacije, ki so bile izbrane na razpisu za šolsko leto 2017/2018.

1 Statistični prikaz ŠOM v RS

118

11.1 Program »ŠOLSKA ŠPORTNA TEKMOVANJA (ŠŠT)«

Pri realizaciji programa ŠŠT imajo ključno vlogo NPŠZ s svojimi koordinatorji, ki skupaj s 35 področnimi koordinatorji tvorijo končno sliko kompleksnega »aparata ŠOM«.

21 NPŠZ je zastopanih v 35 razpisanih športnih panogah in na drugih tekmovanjih. Na panožnem nivoju delujejo 33 panožnih tekmovalnih koordinatorjev in dva koordinatorja za OŠPP ter interesne programe invalidnih otrok (skupno 35), ki opravljajo naslednje naloge:

- priprava razpisa za novo šolsko leto, priprava poročil in analiz,
- finančno in vsebinsko načrtovanje koordinacije in izpeljave programa,
- koordiniranje izpeljave celotnega tekmovanja,
- nadzor nad delegiranjem sodnikov za tekmovanje,
- skrb za promocijo programa, informacijsko podporo, finančno poslovanje in nadzor,
- sodelovanje s koordinatorji na državni ravni in z izvajalci na lokalni ravni,
- dosledno upoštevanje skupnih pravil – namena, ciljev in organizacije programa ŠŠT.

Število razpisanih tekmovanj ŠŠT glede na tip šole po šolskih letih

| Tip šole | 2013/2014 | 2014/2015 | 2015/2016 | 2016/2017 | 2017/2018 |
|----------|-----------|-----------|-----------|-----------|-----------|
| OŠ | 35 | 36 | 37 | 38 | 36 |
| SŠ | 25 | 26 | 28 | 28 | 29 |
| OŠPP | 10 | 10 | 10 | 10 | 11 |
| Invalidi | 4 | 4 | 4 | 7 | 7 |

Tabela množičnih prireditev po šolskih letih

| Množična prireditev | Tip šole | 2013/2014 | 2014/2015 | 2015/2016 | 2016/2017 | 2017/2018 |
|--------------------------------------------------------------------------------|--------------|-----------|-----------|-----------|-----------|-----------|
| Šolski poključski maraton | OŠ, SŠ, OŠPP | ✓ | ✓ | ✓ | ✓ | ✓ |
| Festival športa mladih | OŠ, OŠPP | ✓ | ✓ | ✓ | ✓ | ✓ |
| Ljubljanski maraton | OŠ, SŠ, OŠPP | ✓ | ✓ | ✓ | ✓ | ✓ |
| Mednarodna zveza za šolski šport (ISF – International School Sport Federation) | OŠ | ✓ | ✓ | ✓ | ✓ | ✓ |
| Pohod po poti okoli Ljubljane | OŠ, SŠ, OŠPP | * | * | * | | |
| Šolski tek štirih mostov | OŠ | * | * | * | * | * |
| Krpanov kros | OŠ | * | * | * | | |
| Šport in ŠPAS | VVZ, OŠ, SŠ | * | * | * | * | * |
| Žogarija | OŠ | * | * | * | * | * |
| Šolsko orientacijsko tekmovanje – Slovenija in 3 days | OŠ, SŠ | * | * | * | | |
| Tek po mamutovih poteh | OŠ | * | * | * | * | * |
| Tek po ulicah Tržiča | VVZ, OŠ | | | | * | * |
| Otroška atletika | OŠ | | | | * | |
| Ultimate frisbee | OŠ, SŠ | | | | * | |
| MULČKI | VVZ | | | | | * |
| Šolar na smuči | OŠ | | | | * | * |

Opomba:

* V šolskem letu se vodijo le informativno in niso v sklopu razpisanih tekmovanj ŠŠT.

Število udeležencev in udeleženi šol glede na razpisano tekmovanje za OŠ v šolskem letu 2017/2018

| ORGANIZACIJA ¹ | Panoga | Rang tekmovanja | Št. udeležencev | | Št. šol | |
|------------------------------|-----------------------|-------------------|-----------------|------|---------|-----|
| | | | M | Ž | M | Ž |
| Atletika zveza Slovenije | ATLETIKA - EKIPNO | občinsko/področno | 2378 | 2468 | 136 | 141 |
| | | finale | 173 | 173 | 12 | 12 |
| | ATLETIKA - GORSKI TEK | finale | 76 | 75 | 17 | 20 |
| | ATLETIKA - KROS | občinsko/področno | 476 | 393 | 37 | 39 |
| | | množična | 637 | 685 | 68 | 96 |
| | ATLETIKA - POSAMIČNO | občinsko/področno | 8784 | 8228 | 314 | 305 |
| ATLETIKA - TROBOJ | občinsko/področno | 158 | 236 | 26 | 24 | |
| Badmintonska zveza Slovenije | BADMINTON - POSAMIČNO | občinsko/področno | 495 | 407 | 103 | 97 |
| | | finale | 130 | 116 | 58 | 53 |
| | BADMINTON - EKIPNO | občinsko/področno | 46 | 46 | 16 | 16 |

| ORGANIZACIJA ¹ | Panoga | Rang tekmovanja | Št. udeležencev | | Št. šol | |
|--------------------------------|--------------------------------|-------------------|-----------------|------|---------|-----|
| | | | M | Ž | M | Ž |
| Cheerleading zveza Slovenije | CHEERLEADING | finale | 10 | 201 | 3 | 14 |
| Gimnastična zveza Slovenije | GIMNASTIKA - AKROBATIKA | polfinale | 155 | 530 | 28 | 43 |
| | | občinsko/področno | 123 | 253 | 15 | 23 |
| | GIMNASTIKA - ŠPORTNA | polfinale | 235 | 517 | 39 | 48 |
| | | področno | 14 | 47 | 9 | 10 |
| | | finale | 116 | 343 | 20 | 29 |
| Judo zveza Slovenije | JUDO | finale | 65 | 36 | 36 | 25 |
| Kajakaška zveza Slovenije | KANU | finale | 124 | 59 | 12 | 10 |
| Kegljaška zveza Slovenije | KEGLJANJE | področno | 65 | 33 | 14 | 9 |
| | | finale | 33 | 39 | 20 | 18 |
| Kolesarska zveza Slovenije | KOLESARSTVO - VOŽNJA NA ČAS | finale | 58 | 12 | 23 | 7 |
| Košarkarska zveza Slovenije | KOŠARKA | občinsko/področno | 5395 | 2043 | 274 | 128 |
| | | četrtfinale | 863 | 653 | 64 | 49 |
| | | polfinale | 550 | 190 | 41 | 14 |
| | | finale divizij | 157 | | 12 | |
| | | finale | 81 | 78 | 6 | 6 |
| Lokostrelska zveza Slovenije | LOKOSTRELSTVO (dvoransko) | področno | 161 | 88 | 71 | 50 |
| | | finale | 242 | 132 | 114 | 74 |
| | LOKOSTRELSTVO (zunanje) | občinsko/področno | 27 | 20 | 7 | 5 |
| Planinska zveza Slovenije | MLADINA IN GORE (mešane ekipe) | področno | 120 | 128 | 34 | 35 |
| | | finale | 40 | 41 | 14 | 15 |
| | PLANINSTVO - ŠPORTNO PLEZANJE | področno | 76 | 118 | 25 | 39 |
| | | finale | 38 | 51 | 27 | 39 |
| Namiznoteniška zveza Slovenije | NAMIZNI TENIS - POSAMIČNO | občinsko/področno | 593 | 325 | 113 | 93 |
| | | četrtfinale | 79 | 55 | 51 | 39 |
| | | polfinale | 39 | 35 | 31 | 28 |
| | | finale | 18 | 16 | 16 | 14 |
| Nogometna zveza Slovenije | NOGOMET | občinsko/področno | 6038 | 1838 | 385 | 163 |
| | | četrtfinale | 317 | | 31 | |
| | | polfinale | 158 | 157 | 15 | 14 |
| | | finale | 38 | 41 | 4 | 4 |
| Odbojkarska zveza Slovenije | ODBOJKA | občinsko/področno | 2476 | 4038 | 189 | 243 |
| | | četrtfinale | 257 | 285 | 27 | 27 |
| | | polfinale | 97 | 107 | 9 | 10 |
| | | finale | 40 | 36 | 3 | 3 |

| ORGANIZACIJA ¹ | Panoga | Rang tekmovanja | Št. udeležencev | | Št. šol | |
|-------------------------------|--------------------------------|-------------------|-----------------|------|---------|-----|
| | | | M | Ž | M | Ž |
| | ODBOJKA NA MIVKI | občinsko/področno | 506 | 701 | 77 | 102 |
| | | polfinale | 110 | 131 | 21 | 24 |
| | | finale | 14 | 21 | 3 | 4 |
| Orientacijska zveza Slovenije | ORIENTACIJSKI TEK | področno | 64 | 74 | 9 | 10 |
| | | finale | 98 | 81 | 12 | 12 |
| Plavalna zveza Slovenije | PLAVANJE | občinsko/področno | 519 | 463 | 93 | 93 |
| | | finale | 133 | 139 | 66 | 68 |
| Plesna zveza Slovenije | PLES | občinsko/področno | 80 | 998 | 38 | 160 |
| | PLES – ST IN LA PLESI | področno | 142 | 282 | 40 | 49 |
| Rokometna zveza Slovenije | ROKOMET | občinsko/področno | 2241 | 1491 | 145 | 100 |
| | | četrtfinale | 315 | 282 | 27 | 26 |
| | | polfinale | 116 | 114 | 9 | 10 |
| | | finale | 44 | 37 | 3 | 3 |
| Smučarska zveza Slovenije | SMUČANJE - ALPSKO | občinsko/področno | 1072 | 825 | 242 | 271 |
| | | finale | 141 | 139 | 88 | 85 |
| | SMUČANJE - DESKANJE NA SNEGU | občinsko/področno | 38 | 14 | 22 | 9 |
| | | finale | 27 | 13 | 15 | 10 |
| | SMUČANJE - SMUČARSKI SKOKI | področno | 199 | 100 | 25 | 24 |
| | | finale | 59 | 34 | 11 | 8 |
| SMUČANJE - SMUČARSKI TEKI | finale | 59 | 34 | 11 | 8 | |
| Strelska zveza Slovenije | STRELSTVO - ZRAČNA PUŠKA | občinsko/področno | 375 | 144 | 84 | 44 |
| | | finale | 56 | 48 | 26 | 23 |
| Šahovska zveza Slovenije | ŠAH - STANDARDNI (posamično) | občinsko/področno | 1047 | 350 | 132 | 85 |
| | | finale | 176 | 131 | 90 | 73 |
| | ŠAH - STANDARDNI (ekipno) | občinsko/področno | 348 | 171 | 62 | 36 |
| Triatlonska zveza Slovenije | AKVATLON | področno | 226 | 168 | 45 | 45 |
| | | finale | 52 | 43 | 18 | 15 |
| Veslaška zveza Slovenije | VESLANJE | finale | 70 | 62 | 16 | 16 |
| ZSRS Planica | ŠOLSKI POKLJUŠKI MARATON | množična | 588 | 507 | 30 | 29 |
| | FESTIVAL ŠPORTA MLADIH | množična | 1769 | | | |
| Timing Ljubljana | ATLETIKA - LJUBLJANSKI MARATON | množična | 909 | 1050 | | |

Opomba:

¹ V sodelovanju z ZSRS Planica je bilo razpisano tekmovanje izvedeno.

Ostala tekmovanja, ki so se izvajala in niso del razpisanih tekmovanj:

| Panoga | Rang tekmovanja | Št. udeležencev | | Št. šol | |
|-----------------------------|-----------------|-----------------|------|---------|----|
| | | M | Ž | M | Ž |
| BOWLING | občinsko | 8 | 6 | 1 | 1 |
| GOLF | področno | 18 | 10 | 9 | 8 |
| KOLESARSTVO – GORSKO | področno | 21 | 1 | 17 | 1 |
| KOŠARKA 3 NA 3 | področno | 151 | 59 | 28 | 10 |
| KOTALKANJE | področno | 61 | 64 | 18 | 21 |
| MED DVEMA OGNJEMA | področno | 576 | | 26 | |
| MINI ROKOMET | področno | 20 | | 2 | |
| ODBOJKA MALA | področno | 48 | 56 | 6 | 7 |
| ŠOLAR NA SMUČI ¹ | množična | 1244 | 1150 | 55 | 55 |
| TENIS | področno | 39 | 11 | 14 | 8 |
| ULIČNI TEK | področno | 38 | 24 | 11 | 6 |

Opombi:

- Podatki so zajeti iz poročil področnih koordinatorjev, panožnih koordinatorjev in iz spletne aplikacije »Šolska športna tekmovanja«.
- ¹ V sodelovanju z ZSRS Planica je bilo razpisano tekmovanje izvedeno.

Število udeležencev in udeleženih šol glede na razpisano tekmovanje za SŠ v šolskem letu 2017/2018

| ORGANIZACIJA ¹ | Panoga | Rang tekmovanja | Št. udeležencev | | Št. šol | |
|-------------------------------|-------------------------------|-------------------|-----------------|-----|---------|----|
| | | | M | Ž | M | Ž |
| Atletska zveza Slovenije | ATLETIKA – EKIPNO | občinsko/področno | 1220 | 974 | 75 | 69 |
| | | finale | 180 | 152 | 12 | 12 |
| | ATLETIKA – GORSKI TEK | finale | 14 | 17 | 7 | 9 |
| | ATLETIKA – KROS | občinsko/področno | 55 | 19 | 9 | 6 |
| | | množična | 97 | 89 | 20 | 21 |
| ATLETIKA – POSAMIČNO | občinsko/področno | 1535 | 1139 | 148 | 136 | |
| Badmintonska zveza Slovenije | BADMINTON – posamično | področno | 126 | 97 | 37 | 30 |
| | | finale | 50 | 43 | 26 | 23 |
| | BADMINTON – ekipno | področno | 14 | 15 | 4 | 4 |
| | | finale | 22 | 24 | 9 | 9 |
| Cheerleading zveza Slovenije | CHEERLEADING | finale | | 46 | | 4 |
| Gimnastična zveza Slovenije | GIMNASTIKA – AKROBATIKA | finale | 32 | 53 | 10 | 11 |
| | GIMNASTIKA – PROŽNA PONJAVA | finale | 45 | 48 | 12 | 14 |
| | GIMNASTIKA – ŠPORTNA | finale | 16 | 39 | 6 | 9 |
| Judo zveza Slovenije | JUDO | finale | 106 | 43 | 40 | 21 |
| Košarkarska zveza Slovenije | KOŠARKA | občinsko/področno | 1372 | 439 | 110 | 40 |
| | | četrfinale | 244 | 150 | 18 | 15 |
| | | polfinale | 89 | 65 | 6 | 6 |
| | | finale | 17 | 54 | 1 | 4 |
| Lokostrelska zveza Slovenije | LOKOSTRELSTVO (dvoransko) | področno | 4 | 2 | 2 | 2 |
| | | finale | 22 | 23 | 14 | 16 |
| | LOKOSTRELSTVO (zunanje) | področno | 24 | 30 | 12 | 21 |
| | | finale | 20 | 16 | 8 | 14 |
| Nogometna zveza Slovenije | NOGOMET | občinsko/področno | 1362 | 688 | 124 | 68 |
| | | četrfinale | 205 | 155 | 16 | 16 |
| | | polfinale | 103 | 63 | 8 | 6 |
| | | finale | 48 | 40 | 4 | 4 |
| Odbojarska zveza Slovenije | ODBOJKA | občinsko/področno | 797 | 875 | 82 | 86 |
| | | četrfinale | 154 | 213 | 17 | 18 |
| | | polfinale | 49 | 81 | 5 | 6 |
| | | finale | 31 | 54 | 3 | 4 |
| | ODBOJKA NA MIVKI | občinsko/področno | 245 | 259 | 49 | 50 |
| | | polfinale | 85 | 89 | 18 | 17 |
| finale | | 22 | 24 | 4 | 4 | |
| Orientacijska zveza Slovenije | ORIENTACIJSKI TEK | področno | 69 | 47 | 14 | 9 |
| | | finale | 44 | 23 | 11 | 6 |
| Planinska zveza Slovenije | PLANINSTVO – ŠPORTNO PLEZANJE | finale | 86 | 74 | 41 | 34 |
| Plavalna zveza Slovenije | PLAVANJE | področno | 122 | 83 | 23 | 16 |
| | | finale | 99 | 89 | 33 | 28 |

| ORGANIZACIJA ¹ | Panoga | Rang tekmovanja | Št. udeležencev | | Št. šol | |
|-----------------------------------------|------------------------------|-------------------|-----------------|-----|---------|----|
| | | | M | Ž | M | Ž |
| Plesna zveza Slovenije | PLES | področno | 2 | | 1 | |
| | | finale | 3 | 75 | 3 | 14 |
| | PLES – ST IN LA PLESI | finale | 4 | 4 | 3 | 3 |
| Rokometna zveza Slovenije | ROKOMET | občinsko/področno | 803 | 404 | 65 | 33 |
| | | četrtfinale | 212 | 160 | 14 | 13 |
| | | polfinale | 119 | 102 | 8 | 7 |
| | | finale | 67 | 60 | 4 | 4 |
| Strelska zveza Slovenije | STRELSTVO – ZRAČNA PUŠKA | področno | 123 | 76 | 32 | 30 |
| | | finale | 54 | 26 | 25 | 18 |
| Šolski center Slovenske Konjice – Zreče | SMUČANJE – ALPSKO | področno | 224 | 153 | 29 | 20 |
| | | finale | 195 | 123 | 41 | 34 |
| | SMUČANJE – DESKANJE NA NEGU | področno | 25 | 11 | 6 | 4 |
| | | finale | 45 | 34 | 19 | 11 |
| Triatlonska zveza Slovenije | AKVATLON | področno | 12 | 17 | 7 | 7 |
| Šahovska zveza Slovenije | ŠAH – STANDARDNI – ekipno | finale | 46 | 13 | 11 | 4 |
| | ŠAH – STANDARDNI – posamično | področno | 50 | 9 | 9 | 3 |
| | | finale | 43 | 10 | 18 | 7 |
| ZSRS Planica | ŠOLSKI POKLJUŠKI MARATON | množična | 19 | 11 | 2 | 2 |

Opombe:

- - Ni podatka.
- Podatki so zajeti iz poročil področnih koordinatorjev, panožnih koordinatorjev in iz spletne aplikacije »Šolska športna tekmovanja«.
- ¹ V sodelovanju z ZSRS Planica je bilo razpisano tekmovanje izvedeno.

Ostala tekmovanja, ki so se izvajala in niso del razpisanih tekmovanj:

| Panoga | Rang tekmovanja | Št. udeležencev | | Št. šol | |
|--------------------------------|-----------------|-----------------|-----|---------|----|
| | | M | Ž | M | Ž |
| ATLETIKA – LJUBLJANSKI MARATON | množična | 285 | 517 | - | - |
| FLOORBALL | področno | 70 | 42 | 9 | 6 |
| GOLF | področno | 16 | 5 | 7 | 3 |
| HOKEJ V DVORANI | področno | 28 | | 3 | |
| KOLESARSTVO – GORSKO | področno | 41 | 5 | 13 | 3 |
| KOŠARKA 3 NA 3 | področno | 83 | 33 | 13 | 4 |
| KOTALKANJE | področno | 57 | 60 | 16 | 12 |
| MLADINA IN GORE | finale | 11 | 26 | 5 | 12 |
| NAMIZNI TENIS | področno | 155 | 84 | 23 | 11 |

Opombe:

- - Ni podatka.
- Podatki so zajeti iz poročil področnih koordinatorjev, panožnih koordinatorjev in iz spletne aplikacije »Šolska športna tekmovanja«.
- ¹ V sodelovanju z ZSRS Planica je bilo razpisano tekmovanje izvedeno.

Število udeležencev in udeleženih šol glede na razpisano tekmovanje za OŠPP v šolskem letu 2017/2018

| Panoga | Rang tekmovanja | Št. udeležencev | | Št. šol | |
|--------------------------|-----------------|-----------------|---|---------|---|
| | | M | Ž | M | Ž |
| ATLETIKA – KROS | množična | 16 | 5 | 4 | 4 |
| | finale | 13 | 1 | 2 | 1 |
| ŠOLAR NA SMUČI | množična | 7 | | 1 | |
| ŠOLSKI POKLJUŠKI MARATON | množična | 8 | 2 | 1 | 1 |

Opombe:

- Ni podatka.
- Podatki so zajeti iz poročil področnih koordinatorjev, panožnih koordinatorjev in iz spletne aplikacije »Šolska športna tekmovanja«.

125

Število nastopov na ŠŠT in prireditvah glede na tip šole oziroma prireditve

Za nastop se šteje udeležba učenca/dijaka na enem ŠŠT v šolskem letu. Učenec ima v šolskem letu lahko več nastopov na ŠŠT. Tabela prikazuje število nastopov in ne števila udeležencev.

| Tip šole/tip prireditve | 2013/2014 | 2014/2015 | 2015/2016 | 2016/2017 | 2017/2018 |
|----------------------------------|--------------|--------------|--------------|--------------|--------------|
| OŠ ¹ | 49479 | 53700 | 60020 | 61655 | 64457 |
| SS ¹ | 10326 | 10890 | 15460 | 13918 | 15137 |
| OŠPP + invalidi | 727 | 823 | 948 | 652 | 127 |
| Množične prireditve ² | 6185 | 11383 | 11827 | 13818 | 9557 |
| ISF | 46 | 71 | 64 | 88 | 48 |
| Skupaj | 66763 | 76867 | 88319 | 90131 | 89326 |

Opombi:

- Zajeta so vsa področna in državna tekmovanja.
- ¹ Nastopi na množičnih prireditvah niso upoštevani.

Odstotek udeleženih OŠ na šolskih tekmovanjih v šolskem letu 2017/2018

| PC | Št. razpisanih panog na občinskem in področnem tekmovanju | Udeležba šol – občinska in področna tekmovanja (%) | Udeležba šol – državna tekmovanja (%) |
|--------------|-----------------------------------------------------------|----------------------------------------------------|---------------------------------------|
| PC Celje | 9 | 95,5 | 84,1 |
| PC Dolenjska | 16 | 93,1 | 79,3 |
| PC Domžale | 14 | 95,2 | 100,0 |
| PC Gorenjska | 20 | 67,6 | 100,0 |
| PC Goriška | 11 | 85,7 | 96,4 |
| PC Grosuplje | 13 | 100,0 | 95,2 |
| PC Koroška | 16 | 76,5 | 94,1 |
| PC Ljubljana | 26 | 94,1 | 88,2 |

| PC | Št. razpisanih panog na občinskem in področnem tekmovanju | Udeležba šol – občinska in področna tekmovanja (%) | Udeležba šol – državna tekmovanja (%) |
|------------------|-----------------------------------------------------------|----------------------------------------------------|---------------------------------------|
| PC Maribor | 18 | 71,1 | 86,7 |
| PC Notranjska | 10 | 95,5 | 86,4 |
| PC Obala | 13 | 66,7 | 100,0 |
| PC Podravje | 11 | 39,4 | 84,8 |
| PC Pomurje | 15 | 68,4 | 89,5 |
| PC Posavje | 15 | 100,0 | 104,5 |
| PC Velenje | 18 | 100,0 | 100,0 |
| PC Zasavje | 7 | 72,7 | 100,0 |
| Slovenija | 27 | 81,5 | 91,4 |

Opombi:

Zajeta so vsa področna in občinska tekmovanja.

Podatki o državnih tekmovanjih so zajeti iz spletne aplikacije »Šolska športna tekmovanja«.

Odstotek udeleženih SŠ na šolskih tekmovanjih v šolskem letu 2017/2018

| PC | Št. razpisanih panog na občinskem in področnem tekmovanju | Udeležba šol – občinska in področna tekmovanja (%) | Udeležba šol – državna tekmovanja (%) |
|------------------|-----------------------------------------------------------|----------------------------------------------------|---------------------------------------|
| PC Celje | 8 | 100,0 | 73,3 |
| PC Dolenjska | 12 | 100,0 | 100,0 |
| PC Domžale | 12 | 50,0 | 50,0 |
| PC Gorenjska | 11 | 69,2 | 100,0 |
| PC Goriška | 7 | 100,0 | 100,0 |
| PC Grosuplje | 0 | 0,0 | 75,0 |
| PC Koroška | 7 | 80,0 | 100,0 |
| PC Ljubljana | 22 | 77,8 | 72,2 |
| PC Maribor | 11 | 83,3 | 94,4 |
| PC Notranjska | 0 | 0,0 | 50,0 |
| PC Obala | 8 | 77,8 | 66,7 |
| PC Podravje | 7 | 28,6 | 57,1 |
| PC Pomurje | 10 | 100,0 | 87,5 |
| PC Posavje | 0 | 0,0 | 60,0 |
| PC Velenje | 7 | 20,0 | 80,0 |
| PC Zasavje | 0 | 0,0 | 50,0 |
| Slovenija | 22 | 70,5 | 79,62 |

Opomba:

Zajeta so vsa področna in občinska tekmovanja.

Podatki o državnih tekmovanjih so zajeti iz spletne aplikacije »Šolska športna tekmovanja«.

11.2 Program »ZDRAV ŽIVLJENJSKI SLOG (ZŽS)«

Podatki za področje ZŽS so bili zajeti dne 30. 6. 2018.

Strokovni delavec je ustrezno usposobljena oseba, ki je zaposlena pri izvajalcu programa za izvajanje vsebin v programu ZŽS.

Udeleženec je otrok, ki je vpisan v vadbeno skupino ZŽS na OŠ, kjer se izvaja program ZŽS.

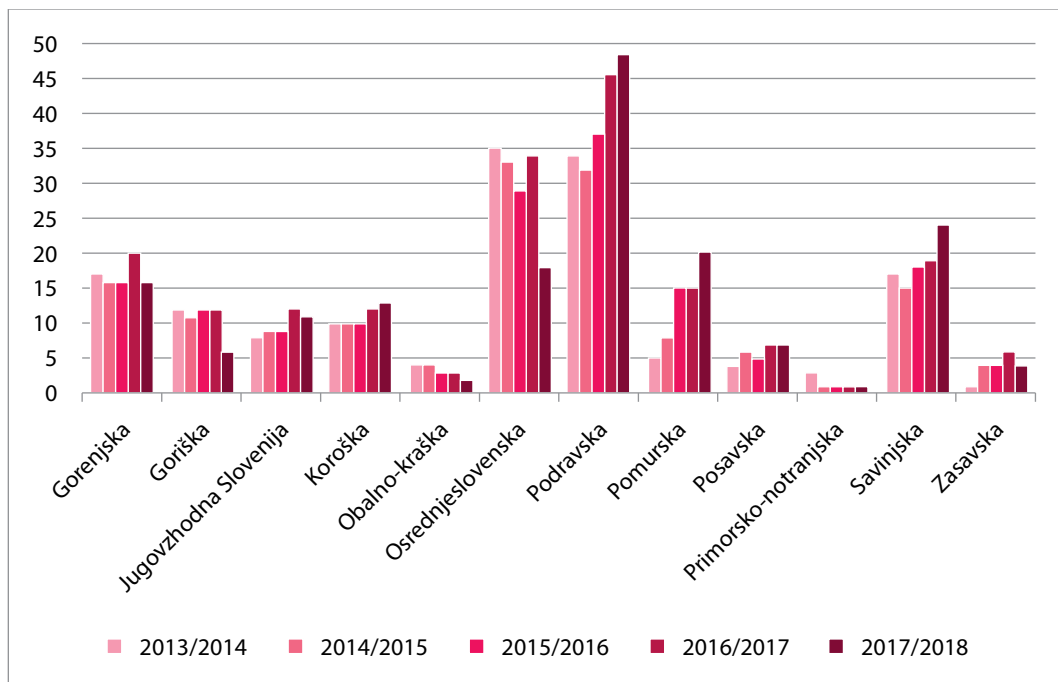
Število strokovnih delavcev, programov in udeležencev po šolskih letih

| Leto | Št. strokovnih delavcev | Št. programov | Št. udeležencev |
|-----------|-------------------------|---------------|-----------------|
| 2013/2014 | 150 | 150 | 27600 |
| 2014/2015 | 149 | 149 | 30261 |
| 2015/2016 | 2041 | 159 | 29549 |
| 2016/2017 | 1941 | 187 | 35640 |
| 2017/2018 | 170 | 170 | 32245 |

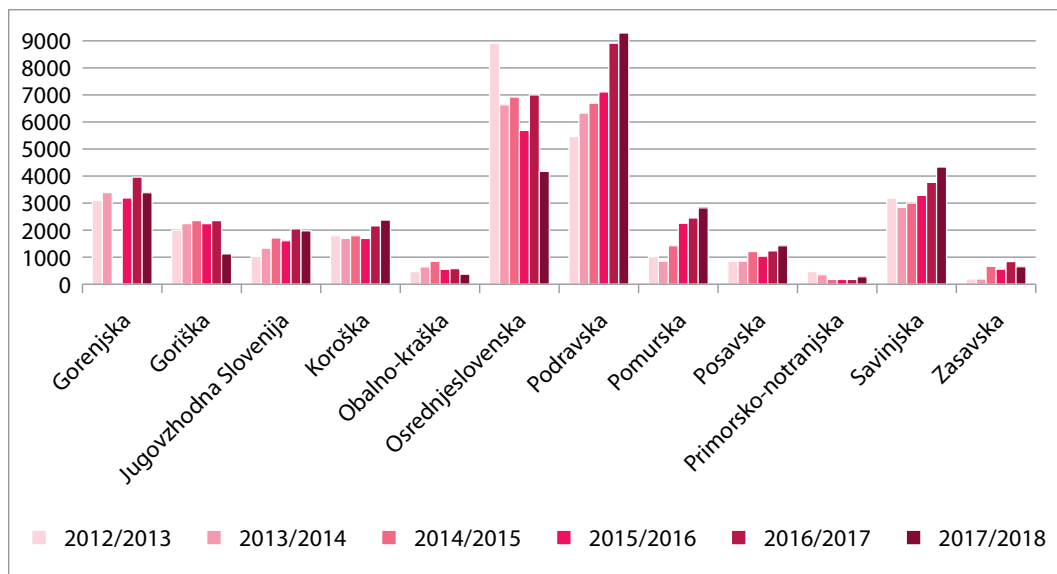
Opomba:

¹Upoštevajo se zamenjave med strokovnimi delavci.

Število strokovnih delavcev na statistično regijo po šolskih letih



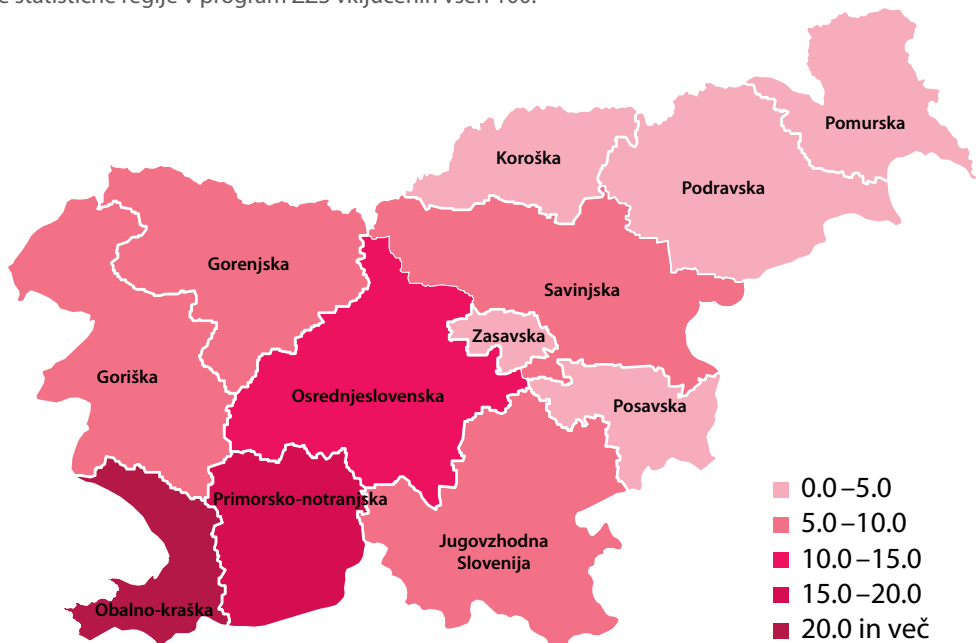
Število otrok v programu ZŽS po statističnih regijah po šolskih letih



128

Število otrok v programu ZŽS na 100 učencev po statističnih regijah v šolskem letu 2017/2018

Primer: 100 učencev v statistični regiji bi pomenilo, da je od 100 učencev iz te statistične regije v program ZŽS vključenih vseh 100.



Število rednih vadb in povprečno število ur na redno vadbo po statističnih regijah po šolskih letih

| Statistična regija | 2015/2016 | | 2016/2017 | | 2017/2018 | | 2015/2016 | 2016/2017 | 2017/2018 |
|-----------------------|--------------|--------------------|---------------|--------------------|---------------|--------------------|---------------------------|---------------------------|---------------------------|
| | Št. vadb | Št. opravljenih ur | Št. vadb | Št. opravljenih ur | Št. vadb | Št. opravljenih ur | Povprečno št. ur na vadbo | Povprečno št. ur na vadbo | Povprečno št. ur na vadbo |
| Gorenjska | 8471 | 8598 | 12523 | 12629 | 10093 | 10261 | 1,0 | 1,0 | 1,0 |
| Goriška | 5276 | 5409 | 6881 | 7022 | 3590 | 3645 | 1,0 | 1,0 | 1,0 |
| Jugovzhodna Slovenija | 3725 | 3874 | 7056 | 7309 | 6224 | 6435 | 1,0 | 1,0 | 1,0 |
| Koroška | 4478 | 4793 | 6662 | 7059 | 7356 | 7690 | 1,1 | 1,1 | 1,0 |
| Obalno-kraška | 1814 | 1814 | 1958 | 1958 | 1225 | 1225 | 1,0 | 1,0 | 1,0 |
| Osrednjeslovenska | 14759 | 15458 | 22153 | 22444 | 11052 | 11101 | 1,0 | 1,0 | 1,0 |
| Podravska | 17917 | 18089 | 27677 | 27997 | 29040 | 29444 | 1,0 | 1,0 | 1,0 |
| Pomurska | 5814 | 6165 | 8754 | 9352 | 10739 | 11575 | 1,1 | 1,1 | 1,1 |
| Posavska | 3186 | 3189 | 4101 | 4103 | 4655 | 4755 | 1,0 | 1,0 | 1,0 |
| Primorsko-notranjska | 236 | 236 | 719 | 719 | 698 | 698 | 1,0 | 1,0 | 1,0 |
| Savinjska | 7574 | 8195 | 11350 | 12068 | 13489 | 14185 | 1,1 | 1,1 | 1,1 |
| Zasavska | 1283 | 1315 | 3089 | 3315 | 2304 | 2343 | 1,0 | 1,1 | 1,0 |
| SKUPAJ | 74533 | 77135 | 112923 | 115975 | 100465 | 103357 | 1,0 | 1,0 | 1,0 |

Opomba:

Štejejo samo izvedene vadbne.

Število sobotnih in počitniških vadb ter povprečno število ur po statističnih regijah po šolskih letih

| Statistična regija | Tip vadbe | 2015/2016 | | 2016/2017 | | 2017/2018 | | 2015/2016 | 2016/2017 | 2017/2018 |
|-----------------------|------------|-----------|--------------------|-----------|--------------------|-----------|--------------------|---------------------------|---------------------------|---------------------------|
| | | Št. vadb | Št. opravljenih ur | Št. vadb | Št. opravljenih ur | Št. vadb | Št. opravljenih ur | Povprečno št. ur na vadbo | Povprečno št. ur na vadbo | Povprečno št. ur na vadbo |
| Gorenjska | počitniška | 145 | 667 | 186 | 849 | 115 | 446 | 4,6 | 4,6 | 3,9 |
| | sobotna | 100 | 489 | 258 | 1003 | 201 | 768 | 4,9 | 3,9 | 3,8 |
| | tekmovalna | 3 | 19 | 13 | 61 | 17 | 78 | 6,3 | 4,7 | 4,6 |
| Goriška | počitniška | 210 | 834 | 112 | 494 | 73 | 357 | 4,0 | 4,4 | 4,9 |
| | sobotna | 106 | 503 | 119 | 581 | 60 | 249 | 4,7 | 4,9 | 4,2 |
| | tekmovalna | 12 | 55 | 12 | 55 | 11 | 45 | 4,6 | 4,6 | 4,1 |
| Jugovzhodna Slovenija | počitniška | 85 | 455 | 64 | 351 | 60 | 249 | 5,4 | 5,5 | 4,2 |
| | sobotna | 93 | 496 | 150 | 702 | 133 | 640 | 5,3 | 4,7 | 4,8 |
| | tekmovalna | 3 | 17 | 4 | 16 | 4 | 19 | 5,7 | 4,0 | 4,8 |
| Koroška | počitniška | 128 | 725 | 128 | 674 | 105 | 591 | 5,7 | 5,3 | 5,6 |
| | sobotna | 110 | 592 | 136 | 675 | 124 | 645 | 5,4 | 5,0 | 5,2 |
| | tekmovalna | 3 | 15 | 3 | 14 | 4 | 17 | 5,0 | 4,7 | 4,3 |

| Statistična regija | Tip vadbe | 2015/2016 | | 2016/2017 | | 2017/2018 | | 2015/2016 | 2016/2017 | 2017/2018 |
|----------------------|------------|-----------|--------------------|-----------|--------------------|-----------|--------------------|---------------------------|---------------------------|---------------------------|
| | | Št. vadb | Št. opravljenih ur | Št. vadb | Št. opravljenih ur | Št. vadb | Št. opravljenih ur | Povprečno št. ur na vadbo | Povprečno št. ur na vadbo | Povprečno št. ur na vadbo |
| Obalno-kraška | počitniška | 31 | 162 | 14 | 93 | 16 | 69 | 5,2 | 6,6 | 4,3 |
| | sobotna | 31 | 149 | 13 | 70 | 35 | 134 | 4,8 | 5,4 | 3,8 |
| | tekmovalna | 3 | 14 | 5 | 28 | 3 | 18 | 4,7 | 5,6 | 6,0 |
| Osrednjeslovenska | počitniška | 252 | 1206 | 173 | 877 | 90 | 467 | 4,8 | 5,1 | 5,2 |
| | sobotna | 238 | 1178 | 252 | 1234 | 175 | 721 | 4,9 | 4,9 | 4,1 |
| | tekmovalna | 42 | 185 | 60 | 224 | 11 | 43 | 4,4 | 3,7 | 3,9 |
| Podravska | počitniška | 480 | 1844 | 332 | 1464 | 288 | 1397 | 3,8 | 4,4 | 4,9 |
| | sobotna | 320 | 1400 | 483 | 2214 | 411 | 1974 | 4,4 | 4,6 | 4,8 |
| | tekmovalna | 33 | 117 | 55 | 222 | 60 | 226 | 3,5 | 4,0 | 3,8 |
| Pomurska | počitniška | 422 | 1222 | 304 | 874 | 309 | 1088 | 2,9 | 2,9 | 3,5 |
| | sobotna | 324 | 802 | 443 | 951 | 441 | 1188 | 2,5 | 2,1 | 2,7 |
| | tekmovalna | 2 | 8 | 6 | 21 | 19 | 70 | 4,0 | 3,5 | 3,7 |
| Posavska | počitniška | 42 | 172 | 39 | 130 | 18 | 67 | 4,1 | 3,3 | 3,7 |
| | sobotna | 50 | 255 | 77 | 336 | 67 | 320 | 5,1 | 4,4 | 4,8 |
| | tekmovalna | 15 | 62 | 5 | 22 | 8 | 30 | 4,1 | 4,4 | 3,8 |
| Primorsko-notranjska | počitniška | 5 | 32 | 1 | 6 | 1 | 3 | 6,4 | 6,0 | 3,0 |
| | sobotna | 10 | 60 | 6 | 32 | 4 | 22 | 6,0 | 5,3 | 5,5 |
| | tekmovalna | 0 | 0 | 0 | 0 | 0 | 0 | | | |
| Savinjska | počitniška | 225 | 988 | 160 | 735 | 115 | 594 | 4,4 | 4,6 | 5,2 |
| | sobotna | 158 | 835 | 182 | 1001 | 198 | 1092 | 5,3 | 5,5 | 5,5 |
| | tekmovalna | 14 | 54 | 26 | 106 | 18 | 74 | 3,9 | 4,1 | 4,1 |
| Zasavska | počitniška | 30 | 224 | 36 | 278 | 23 | 140 | 7,5 | 7,7 | 6,1 |
| | sobotna | 12 | 80 | 62 | 466 | 22 | 124 | 6,7 | 7,5 | 5,6 |
| | tekmovalna | 0 | 0 | 1 | 6 | 5 | 20 | | 6,0 | 4,0 |
| SKUPAJ | počitniška | | | | | 1213 | 5468 | | | 4,5 |
| | sobotna | 2055 | 8531 | 1549 | 6825 | 1871 | 7877 | 4,2 | 4,4 | 4,2 |
| | tekmovalna | 1552 | 6839 | 2181 | 9265 | 160 | 640 | 4,4 | 4,2 | 4,0 |

Opombi:

Štejejo samo izvedene vadbe.

Število vadb na panogo/vsebino po statističnih regijah in njihov odstotek v šolskem letu 2017/2018

| Panoga/Vsebina ¹ | Gorenjska | Goriška | Jugovzhodna Slovenija | Koroška | Obalno-kraška | Osrjednjeslovenska | Podravska | Pomurska | Posavska | Primorsko-notranjska | Savinjska | Zasavska | Skupaj | Delež panoge |
|---------------------------------|-----------|---------|-----------------------|---------|---------------|--------------------|-----------|----------|----------|----------------------|-----------|----------|--------|--------------|
| ATLETIKA | 1575 | 380 | 823 | 930 | 138 | 1065 | 3859 | 1416 | 644 | 44 | 1405 | 241 | 12520 | 12,1 |
| DRUGE ŠPORTNE AKTIVNOSTI | 1087 | 529 | 750 | 982 | 197 | 1762 | 3537 | 1200 | 480 | 9 | 1385 | 319 | 12237 | 11,8 |
| NOGOMET | 747 | 243 | 508 | 894 | 93 | 710 | 2887 | 904 | 383 | | 987 | 189 | 8545 | 8,2 |
| KOŠARKA | 652 | 296 | 408 | 652 | 49 | 647 | 2324 | 902 | 498 | 110 | 1077 | 202 | 7817 | 7,5 |
| GIMNASTIKA – SPLOŠNA | 596 | 299 | 390 | 662 | 51 | 606 | 2127 | 1015 | 351 | 70 | 921 | 64 | 7152 | 6,9 |
| ODBOJKA | 434 | 196 | 373 | 476 | 85 | 662 | 2145 | 769 | 331 | 36 | 1001 | 205 | 6713 | 6,5 |
| ROKOMET | 534 | 188 | 314 | 526 | 105 | 505 | 1759 | 693 | 362 | 37 | 795 | 77 | 5895 | 5,7 |
| MED DVEMA OGNJEMA | 662 | 47 | 243 | 372 | 104 | 653 | 1139 | 923 | 164 | | 539 | 178 | 5024 | 4,8 |
| BADMINTON | 371 | 179 | 220 | 340 | 46 | 425 | 1249 | 500 | 138 | | 653 | 84 | 4205 | 4,1 |
| NAMIZNI TENIS | 288 | 125 | 313 | 223 | 17 | 385 | 890 | 328 | 100 | 18 | 522 | 76 | 3285 | 3,2 |
| FLOORBALL | 391 | 98 | 131 | 205 | 9 | 369 | 677 | 341 | 239 | 25 | 361 | 42 | 2888 | 2,8 |
| PLES | 166 | 78 | 175 | 147 | 42 | 388 | 818 | 263 | 165 | | 382 | 47 | 2671 | 2,6 |
| HOKEJ V DVORANI | 107 | 104 | 216 | 261 | 50 | 205 | 688 | 168 | 9 | 38 | 294 | 80 | 2220 | 2,1 |
| BASEBALL | 510 | | 36 | 47 | | 378 | 395 | 164 | 33 | 58 | 94 | 32 | 1747 | 1,7 |
| GIMNASTIKA – PROŽNA PONJAVA | 184 | 53 | 89 | 107 | 44 | 246 | 460 | 104 | 27 | 40 | 298 | 27 | 1679 | 1,6 |
| GIMNASTIKA – AKROBATIKA | 114 | 74 | 36 | 121 | 37 | 147 | 365 | 108 | 72 | 24 | 137 | 42 | 1277 | 1,2 |
| TENIS | 129 | 75 | 44 | 51 | 1 | 121 | 249 | 100 | 11 | | 238 | 31 | 1050 | 1,0 |
| GIMNASTIKA – ŠPORTNA | 165 | 3 | 82 | 2 | 51 | 159 | 221 | 13 | 91 | | 170 | 36 | 993 | 1,0 |
| PLANINSTVO – ŠPORTNO PLEZANJE | 122 | 62 | 121 | 21 | | 35 | 240 | 15 | 80 | 47 | 186 | 24 | 953 | 0,9 |
| POHODNIŠTVO | 49 | 79 | 19 | 21 | 10 | 299 | 201 | 167 | 12 | 1 | 80 | 13 | 951 | 0,9 |
| ROLANJE | 115 | 16 | 55 | 31 | 5 | 97 | 244 | 133 | 7 | 9 | 129 | 24 | 865 | 0,8 |
| JUDO | 70 | 10 | 18 | 24 | 39 | 96 | 194 | 56 | 62 | | 186 | 4 | 759 | 0,7 |
| GIMNASTIKA – RITMIČNA | 76 | 32 | 21 | 10 | 17 | 185 | 218 | 53 | 8 | | 64 | | 684 | 0,7 |
| ODBOJKA NA MIVKI | 34 | 3 | 133 | 73 | | 11 | 157 | 94 | 32 | | 103 | | 640 | 0,6 |
| SANKANJE | 78 | 16 | 74 | 38 | | 93 | 94 | 86 | 40 | | 92 | 25 | 636 | 0,6 |
| MALI NOGOMET | 62 | 11 | 17 | 97 | 22 | 63 | 19 | 129 | 10 | 58 | 126 | 12 | 626 | 0,6 |
| RUGBY | 30 | 45 | 7 | 10 | | 84 | 271 | 30 | 12 | | 91 | 18 | 598 | 0,6 |
| HOKEJ NA TRAVI | 48 | 12 | 60 | 18 | | 20 | 195 | 88 | | | 95 | | 536 | 0,5 |
| KEGLJANJE | 29 | 22 | 51 | 13 | 17 | 23 | 194 | 29 | 11 | 25 | 39 | 11 | 464 | 0,4 |
| ORIENTACIJA – ORIENTACIJSKI TEK | 9 | 99 | 27 | 11 | 8 | 18 | 146 | 14 | 33 | | 86 | | 451 | 0,4 |
| BALINANJE | 59 | 48 | 4 | | 12 | 48 | 106 | 7 | 34 | | 55 | 11 | 384 | 0,4 |

| Panoga/Vsebinska ¹ | Gorenjska | Goriška | Jugovzhodna Slovenija | Koroška | Obalno-kraška | Osrednjeslovenska | Podravska | Pomurska | Posavska | Primorsko-notranjska | Savinjska | Zasavska | Skupaj | Delež panoge |
|-------------------------------|-----------|---------|-----------------------|---------|---------------|-------------------|-----------|----------|----------|----------------------|-----------|----------|--------|--------------|
| KARATE | 18 | 7 | 17 | 1 | | 64 | 107 | 3 | | | 104 | 36 | 357 | 0,3 |
| PLAVANJE | 52 | 29 | 15 | 29 | | 22 | 36 | 75 | 46 | | 14 | 16 | 334 | 0,3 |
| PLANINSTVO | 43 | 13 | 4 | 34 | | 9 | 87 | 6 | 6 | 1 | 94 | 17 | 314 | 0,3 |
| SOFTBALL | 29 | | 18 | | 3 | | 38 | 13 | 90 | 40 | 49 | 15 | 295 | 0,3 |
| BORILNE SPRETNOSTI – DRUGO | 37 | 25 | | | | 44 | 84 | 16 | 1 | | 70 | | 277 | 0,3 |
| SMUČANJE – SMUČARSKI TEKI | 57 | 71 | 16 | 7 | | 22 | 32 | 46 | 10 | | | | 261 | 0,3 |
| AEROBIKA | 32 | 1 | 50 | 8 | | 29 | 54 | 37 | 31 | | 13 | | 255 | 0,2 |
| FITNES | 7 | 30 | 2 | 4 | | 25 | 62 | 25 | | | 39 | 29 | 223 | 0,2 |
| ATLETIKA – KROS | 44 | 1 | 16 | 2 | | 19 | 44 | 46 | 2 | | 37 | | 211 | 0,2 |
| GOLF | 13 | 40 | 1 | | | 18 | 49 | | 1 | | 75 | | 197 | 0,2 |
| FUTSAL – MALI NOGOMET | 20 | | 29 | | | 31 | 56 | 14 | | | 36 | 10 | 196 | 0,2 |
| ATLETIKA – STADIONSKA | 53 | 1 | 56 | 1 | | 47 | 20 | | 1 | | 2 | 1 | 182 | 0,2 |
| KOŠARKA 3 NA 3 | 24 | | | 14 | | 64 | 27 | 11 | 9 | | 14 | 4 | 167 | 0,2 |
| SPEEDMINTON | 6 | | 3 | 13 | | | 52 | 3 | | | 65 | 19 | 161 | 0,2 |
| JOGA | 24 | | 17 | 2 | | | 77 | 31 | | | 3 | | 154 | 0,1 |
| DRSANJE | 49 | 3 | 20 | | | 10 | 48 | 9 | 2 | | 6 | 1 | 148 | 0,1 |
| KOLESARSTVO – CESTNO | 2 | 1 | 9 | 8 | | 5 | 22 | 23 | 12 | | 42 | 21 | 145 | 0,1 |
| LOKOSTREL-STVO | 31 | 22 | 20 | 1 | 6 | 18 | 6 | 16 | 19 | | 1 | | 140 | 0,1 |
| SMUČANJE – ALPSKO | 11 | 14 | 34 | 17 | | 5 | 18 | 1 | | | 25 | 3 | 128 | 0,1 |
| ROKOBORBA – PROSTI SLOG | 25 | | 12 | | | 32 | 2 | 11 | 17 | | 25 | | 124 | 0,1 |
| PLES – DRUŽABNI | 31 | 1 | 10 | | 5 | 26 | 26 | 10 | | | 9 | 1 | 119 | 0,1 |
| BOKS | 1 | | 40 | | | 12 | 47 | 1 | 10 | | | | 111 | 0,1 |
| ORIENTACIJA – PRECIZNA | 3 | 6 | | 19 | | 21 | 42 | | | | 18 | | 109 | 0,1 |
| PILATES | 1 | | 5 | | | | | 2 | | | 99 | | 107 | 0,1 |
| ROLKANJE | 32 | | | | | 4 | 40 | 6 | | | 24 | | 106 | 0,1 |
| AMERIŠKI NOGOMET | 5 | 10 | 20 | 10 | | 10 | 17 | 22 | | | 4 | 3 | 101 | 0,1 |
| GIMNASTIKA – AEROBIKA | 1 | | 2 | | | 3 | 78 | 11 | | | 4 | 1 | 100 | 0,1 |

Ostale panoge/vsebine ²:

| Panoga/vseбина | Skupaj | Panoga/vseбина | Skupaj | Panoga/vseбина | Skupaj |
|------------------------------------|--------|----------------------------------|--------|----------------------------------------|--------|
| ORIENTACIJSKI TEK | 97 | ATLETIKA – EKIPNO | 27 | SAMBO | 6 |
| HOKEJ IN LINE | 95 | AEROBIKA STV – SPLOŠNA TELOVADBA | 26 | TWIRLING | 6 |
| SANKANJE – NARAVNE PROGE | 91 | KOLESARSTVO – GORSKO | 26 | ATLETIKA – TEK TROJK | 5 |
| TEK | 86 | STRELSTVO | 26 | RAFTING | 5 |
| VLEČENJE VRVI | 85 | KOLESARSTVO – STEZA | 24 | RIBIŠTVO – SLADKOVODNI ŠPORTNI RIBOLOV | 5 |
| KOTALKANJE | 83 | KONJENIŠTVO | 24 | BUNKABRC | 4 |
| SMUČANJE – NORDIJSKA HOJA IN TEK | 77 | SQUASH | 22 | GOLBAL | 3 |
| KICKBOXING | 73 | GORNIŠTVO | 21 | KAJAK KANU NA DIVJIH VODAH | 3 |
| GIMNASTIKA – VELIKA PROŽNA PONJAVA | 69 | ŠAH – STANDARDNI | 21 | ODBOJKA – GLUHI | 3 |
| ATLETIKA – MNOGOBOJ | 68 | ATLETIKA – CESTNI TEK | 19 | SMUČANJE – NORDIJSKO KRPLJANJE | 3 |
| ODBOJKA SEDE | 63 | KOLESARSTVO – BMX | 17 | ŠOLSKI POKLJUŠKI MARATON | 3 |
| VESLANJE | 59 | ROKOMET NA MIVKI | 15 | KAJTANJE | 2 |
| BOWLING | 56 | ATLETIKA – GORSKI TEK | 14 | KOLESARSTVO – VOŽNJA NA ČAS | 2 |
| LOKOSTRELSTVO – TARČNO | 56 | ATLETIKA – ULIČNI TEK | 14 | NOGOMET SLEPI 5 na 5 – ŠI | 2 |
| LAKROS | 52 | CHEERLEADING | 14 | POTAPLJANJE – PROSTO POTAPLJANJE | 2 |
| ATLETIKA – POSAMIČNO | 50 | PLES – ST IN LA PLESI | 14 | SMUČANJE – DESKANJE NA SNEGU | 2 |
| PIKADO | 50 | PLES – STANDARDNI | 14 | SMUČANJE – PROSTI SLOG | 2 |
| POHODNIŠTVO – NORDIJSKA HOJA | 50 | CHEER PLES | 13 | SMUČANJE – TURNO | 2 |
| APLIKATIVNA KINEZILOGIJA | 48 | AKVATLON | 10 | TENIS NA MIVKI | 2 |
| BILJARD – POOL | 48 | ATLETIKA – MARATON | 10 | VATERPOLO | 2 |
| ULIČNA KOŠARKA | 48 | HOKEJ NA LEDU | 10 | ALPSKO SMUČANJE – GLUHI | 1 |
| AIKIDO | 47 | KARATE – KLASIČNI | 10 | AVTOMOBILIZEM – KARTING | 1 |
| PLES – MODERNI TEKMOVALNI PLESI | 47 | PLES – LATINSKOAMERIŠKI | 10 | CAPOEIRA | 1 |
| AEROBIKA – PILATES | 43 | SMUČANJE – BIATLON | 10 | JADRANJE | 1 |
| JU – JITSU | 43 | TABORNIŠTVO | 10 | KAJAK KANU – SPUST | 1 |
| ROKOBORBA – GRŠKO-RIMSKI SLOG | 40 | KAJAK KANU – MIRNE VODE | 9 | KASAŠTVO | 1 |
| TAEKWON-DO | 40 | DUATLON | 7 | KICKBOKS – IAKSA | 1 |
| SMUČANJE – SMUČARSKI SKOKI | 37 | KOŠARKA NA VOZIČIKIH | 7 | KICKBOKS – WAKO | 1 |
| DVIGANJE UTEŽI | 32 | SUPANJE | 7 | KOŠARKA – GLUHI | 1 |
| PAINT BALL | 30 | TRIATLON | 7 | MALI GOLF | 1 |
| STRELSTVO – ZRAČNA PUŠKA | 30 | DRSANJE – UMETNOSTNO | 6 | PLES – AKROBATSKI R&R | 1 |
| | | | | RUGBY 7 | 1 |
| | | | | ŠOLAR NA SMUČI | 1 |

Opombe:

¹ Vadbe z več različnimi panogami.² Panoge z manj kot 100 vadbami v statističnih regijah.

Povprečno število otrok v skupini po statističnih regijah po šolskih letih

| Statistična regija | 2015/2016 | | 2016/2017 | | 2017/2018 | |
|-----------------------|-----------------------------------------|---------------------------------------|-----------------------------------------|---------------------------------------|-----------------------------------------|---------------------------------------|
| | Povprečje otrok na skupino ¹ | Povprečje otrok na vadbo ² | Povprečje otrok na skupino ¹ | Povprečje otrok na vadbo ² | Povprečje otrok na skupino ¹ | Povprečje otrok na vadbo ² |
| GORENJSKA | 22 | 19 | 22 | 18 | 23 | 19 |
| GORIŠKA | 23 | 16 | 24 | 18 | 21 | 16 |
| JUGOVZHODNA SLOVENIJA | 21 | 17 | 20 | 17 | 23 | 18 |
| KOROŠKA | 22 | 17 | 22 | 17 | 21 | 17 |
| OBALNO-KRAŠKA | 22 | 16 | 20 | 17 | 22 | 19 |
| OSREDNJSLOVENSKA | 21 | 17 | 22 | 18 | 24 | 20 |
| PODRAVSKA | 22 | 18 | 23 | 18 | 21 | 18 |
| POMURSKA | 20 | 17 | 21 | 17 | 19 | 16 |
| POSAVSKA | 21 | 19 | 22 | 18 | 21 | 18 |
| PRIMORSKO-NOTRANJSKA | 22 | 19 | 22 | 19 | 21 | 18 |
| SAVINJSKA | 21 | 19 | 23 | 18 | 23 | 18 |
| ZASAVSKA | 19 | 18 | 21 | 18 | 21 | 18 |

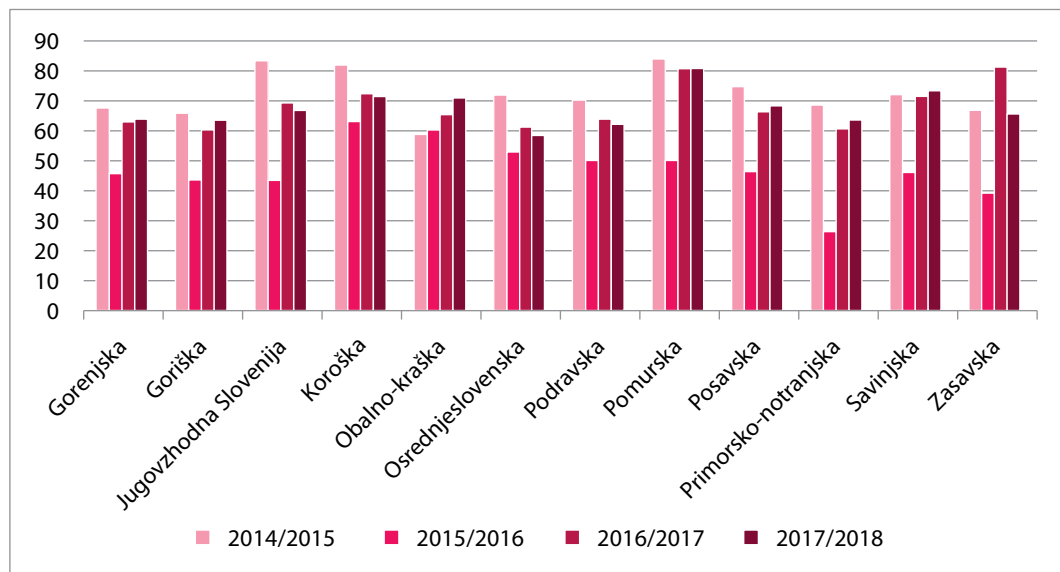
Opombi:

- ¹ Upošteva se otroci, ki so se udeležili vsaj ene redne vadbe v skupini.
- ² Upošteva se vse vadbe (redna, sobotna, počitniška in tekmovalna).

Povprečno število opravljenih ur na otroka po statističnih regijah po šolskih letih

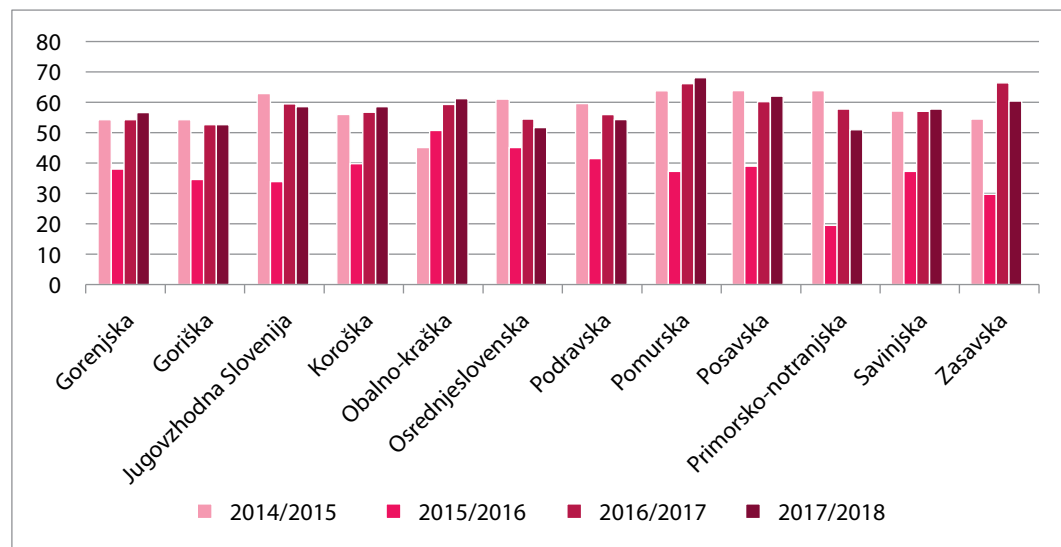
Opravljene ure povedo, koliko ur je otrok aktivno preživel v programu.

Komentar: povprečno število ur otroka na teden v statistični regiji se lahko izračuna tako, da se povprečno število ur te statistične regije deli s številom vadbenih tednov v šolskem letu (v povprečju je to 35 tednov).



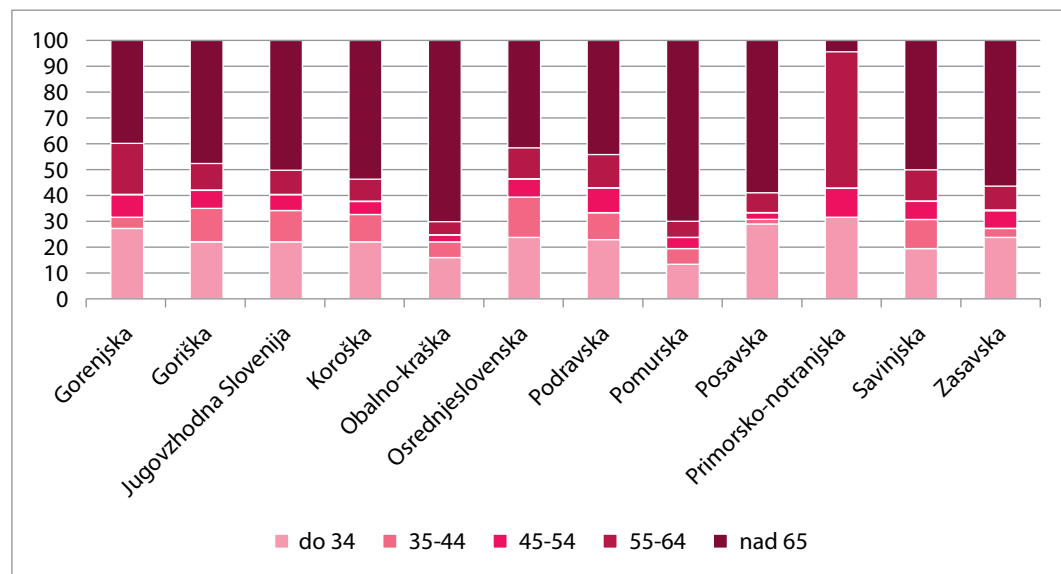
Povprečno število opravljenih ur na otroka po statističnih regijah po šolskih letih glede na redno vadbo

Opravljene ure povedo, koliko ur (redne vadbe) je otrok aktivno preživel v programu.

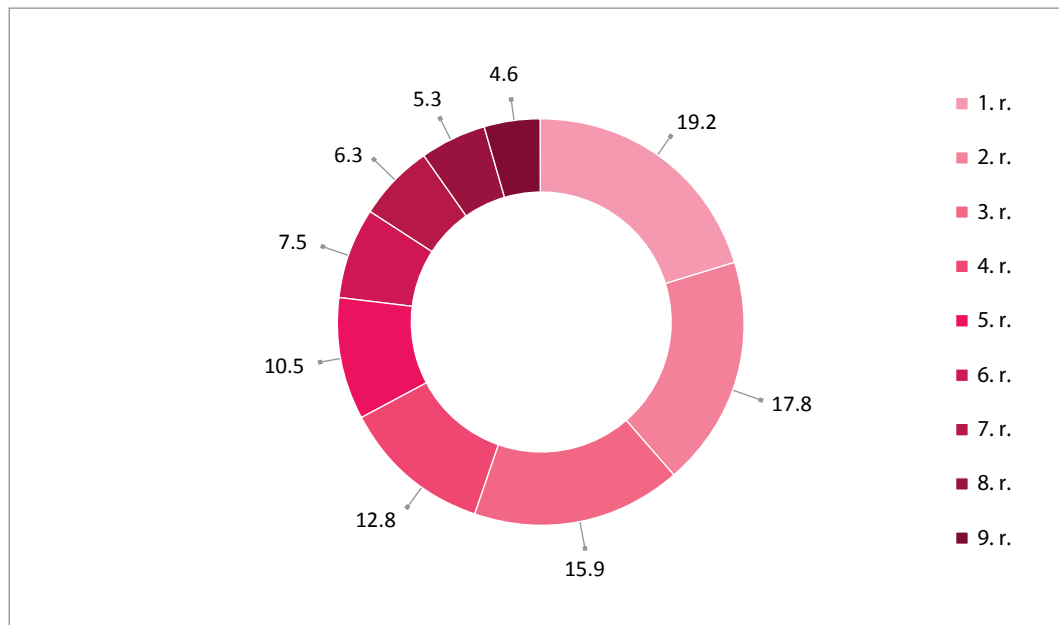


135

Odstotek otrok po številu opravljenih ur v programu ZŽS po statističnih regijah v šolskem letu 2017/2018



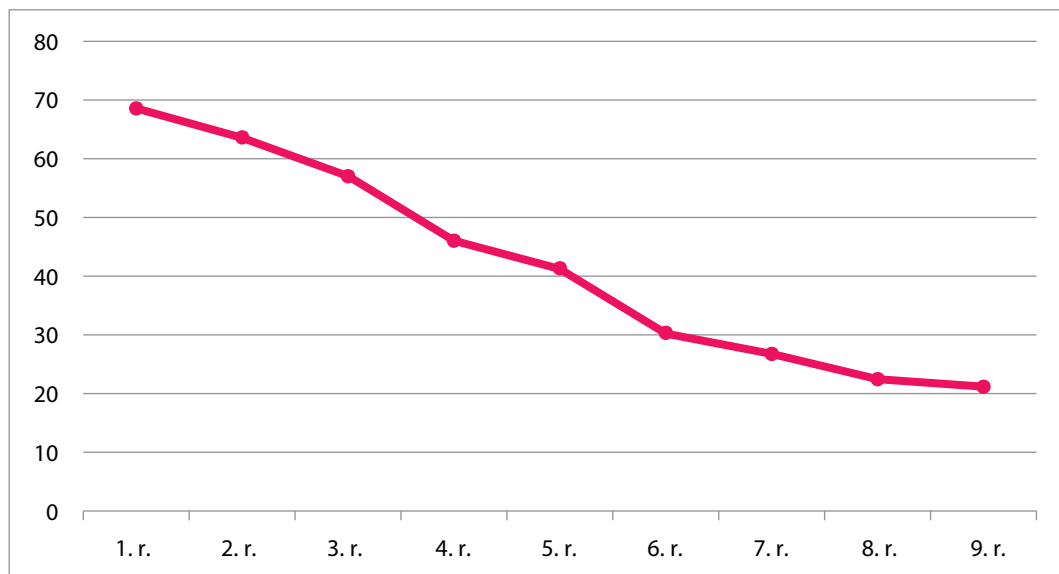
Razmerje (%) otrok, vključenih v program ZŽS, za šolsko leto 2017/2018 po razredih



136

Odstotek otrok, ki so vključeni v program ZŽS, za šolsko leto 2017/2018 po razredih

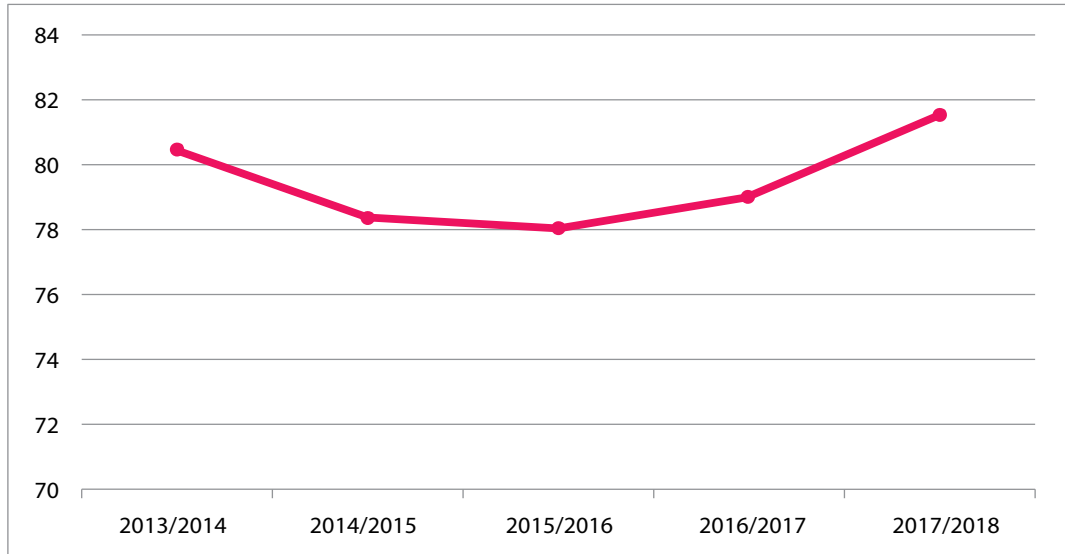
Primer: 100 % v 1. r. pomeni, da so v program ZŽS vključeni vsi prvošolci iz šol, ki izvajajo program ZŽS.



11.3 Program »NAUČIMO SE PLAVATI (NSP)«

Podatki s področja NSP so bili zajeti dne 24. 7. 2018.

Odstotek preverjenih šol v programu NSP (le preverjanje znanja plavanja oziroma Pzp) po šolskih letih



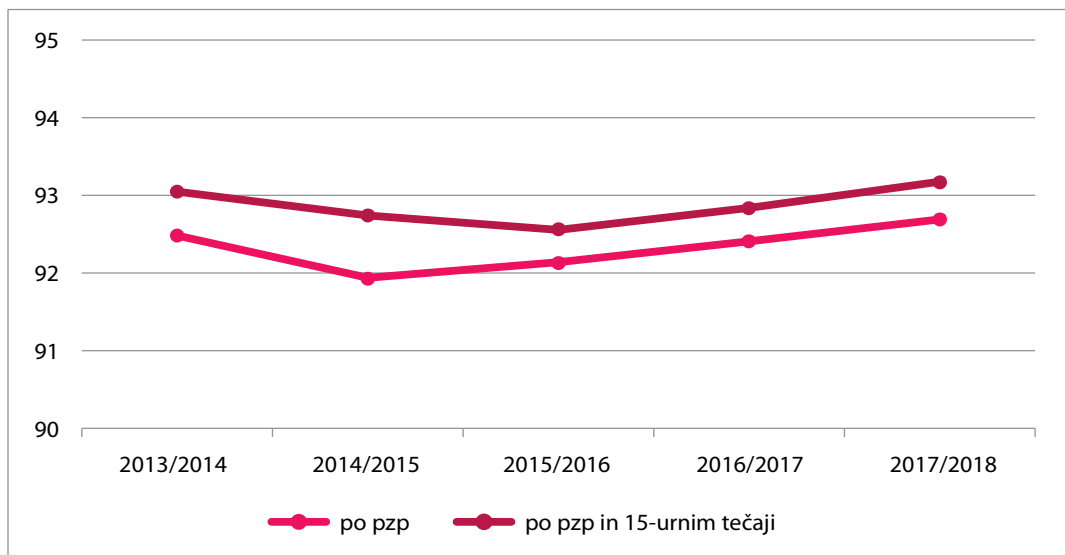
137

Opomba:

Zajete so samo OŠ, ki so posredovale podatke prek spletne aplikacije »Naučimo se plavati«.

Odstotek tistih, ki so splavali od 2013 do 2018 v RS

15-urne plavalne tečaje opravljajo le tisti, ki pred tem niso opravili programa Pzp (z oceno 5 ali več).



Odstotek znanja plavanja po programu NSP po statističnih regijah po šolskih letih

Primer: 100-% vključenost za statistično regijo pomeni, da so se Pzp udeležili vsi učenci 6. r. OŠ te statistične regije.

| Statistična regija | 2014/2015 | | | 2015/2016 | | | 2016/2017 | | | 2017/2018 | | |
|-----------------------|-------------------------------|------------------|--------------------------------------|-------------------------------|------------------|--------------------------------------|-------------------------------|------------------|-------------------------------------|-------------------------------|------------------|-------------------------------------|
| | Vključeni otroci ¹ | Pzp ² | Pzp s 15-urnimi tečajji ³ | Vključeni otroci ¹ | Pzp ² | Pzp s 15-urnimi tečajji ³ | Vključeni otroci ¹ | Pzp ² | Pzps 15-urnimi tečajji ³ | Vključeni otroci ¹ | Pzp ² | Pzps 15-urnimi tečajji ³ |
| Gorenjska | 89,2 | 94,6 | 95,2 | 91,6 | 94,0 | 94,2 | 92,0 | 90,0 | 90,3 | 88,3 | 92,1 | 92,8 |
| Goriška | 48,4 | 96,4 | 96,4 | 38,5 | 87,1 | 87,1 | 60,6 | 93,1 | 93,1 | 48,8 | 91,3 | 91,3 |
| Jugovzhodna Slovenija | 69,9 | 86,7 | 86,7 | 74,0 | 92,8 | 93,5 | 76,4 | 94,3 | 94,9 | 76,4 | 91,5 | 91,6 |
| Koroška | 80,0 | 95,9 | 97,9 | 91,8 | 94,3 | 95,7 | 73,2 | 95,0 | 96,4 | 77,9 | 96,0 | 96,6 |
| Obalno-kraška | 46,8 | 95,1 | 95,1 | 57,6 | 94,8 | 94,8 | 56,5 | 95,4 | 95,4 | 46,4 | 94,4 | 94,4 |
| Osrednjeslovenska | 91,9 | 93,1 | 93,3 | 94,3 | 92,4 | 92,5 | 96,1 | 94,3 | 94,6 | 96,7 | 94,2 | 94,6 |
| Podravska | 65,7 | 91,1 | 92,6 | 43,1 | 92,6 | 93,9 | 44,0 | 93,5 | 94,7 | 66,1 | 92,6 | 94,2 |
| Pomurska | 98,4 | 91,1 | 92,6 | 98,5 | 86,5 | 87,7 | 97,0 | 90,0 | 90,1 | 95,7 | 90,7 | 90,7 |
| Posavska | 59,7 | 95,6 | 104,4 | 76,0 | 94,1 | 94,3 | 79,2 | 95,6 | 95,9 | 75,1 | 97,5 | 98,2 |
| Primorsko-notranjska | 81,0 | 94,5 | 94,5 | 87,3 | 92,1 | 92,6 | 72,5 | 95,9 | 95,9 | 85,0 | 91,6 | 91,6 |
| Savinjska | 82,0 | 86,4 | 86,9 | 81,1 | 90,8 | 91,1 | 86,4 | 88,1 | 88,9 | 88,7 | 90,8 | 91,0 |
| Zasavska | 100,0 | 93,1 | 93,3 | 97,4 | 92,9 | 92,9 | 99,6 | 86,7 | 87,4 | 93,9 | 85,8 | 86,4 |
| Slovenija | 79,1 | 91,9 | 92,8 | 78,1 | 92,2 | 92,6 | 79,6 | 92,4 | 92,8 | 82,6 | 92,7 | 93,2 |

Opomba:

¹ Odstotek vključenih otrok v program Pzp za 6. r. OŠ.

² Odstotek znanja plavanja po opravljenem programu Pzp za 6. r. OŠ.

³ Odstotek znanja plavanja otrok po Pzp in s 15-urnimi plavalnimi tečajji za neplavalce 6. r. OŠ.

Odstotek znanja plavanja po programu NSP po PC po šolskih letih

Primer: 100-% vključenost pri PC pomeni, da so se Pzp udeležili vsi učenci 6. r. OŠ v tem PC.

| Statistična regija | 2014/2015 | | | 2015/2016 | | | 2016/2017 | | | 2017/2018 | | |
|--------------------|-------------------------------|------------------|-------------------------------------|-------------------------------|------------------|-------------------------------------|-------------------------------|------------------|-------------------------------------|-------------------------------|------------------|-------------------------------------|
| | Vključeni otroci ¹ | Pzp ² | Pzp s 15-urnimi tečaji ³ | Vključeni otroci ¹ | Pzp ² | Pzp s 15-urnimi tečaji ³ | Vključeni otroci ¹ | Pzp ² | Pzp s 15-urnimi tečaji ³ | Vključeni otroci ¹ | Pzp ² | Pzp s 15-urnimi tečaji ³ |
| PC Celje | 78,2 | 87,7 | 88,4 | 87,4 | 91,5 | 91,8 | 82,6 | 88,0 | 89,1 | 85,5 | 91,2 | 91,3 |
| PC Dolenjska | 86,6 | 86,6 | 86,6 | 92,1 | 92,7 | 93,4 | 93,3 | 94,2 | 94,8 | 94,3 | 91,5 | 91,6 |
| PC Domžale | 86,1 | 94,5 | 94,5 | 86,8 | 94,9 | 94,9 | 98,9 | 95,8 | 96,5 | 94,3 | 95,6 | 95,8 |
| PC Gorenjska | 89,2 | 94,6 | 95,2 | 91,6 | 94,0 | 94,2 | 92,0 | 90,0 | 90,3 | 88,3 | 92,1 | 92,8 |
| PC Goriška | 50,3 | 96,5 | 96,5 | 38,5 | 87,1 | 87,1 | 60,6 | 93,1 | 93,1 | 48,8 | 91,3 | 91,3 |
| PC Grosuplje | 75,3 | 94,5 | 94,5 | 84,8 | 89,1 | 89,1 | 85,4 | 92,6 | 93,1 | 90,8 | 96,8 | 98,4 |
| PC Koroška | 80,0 | 95,9 | 97,9 | 91,8 | 94,3 | 95,7 | 73,2 | 95,0 | 96,4 | 77,9 | 96,0 | 96,6 |
| PC Ljubljana | 98,4 | 91,9 | 91,9 | 99,2 | 92,8 | 92,8 | 97,3 | 94,6 | 94,6 | 99,3 | 92,5 | 92,5 |
| PC Maribor | 64,1 | 90,6 | 91,8 | 27,0 | 92,0 | 92,0 | 29,2 | 92,9 | 94,5 | 68,2 | 92,3 | 93,8 |
| PC Notranjska | 66,8 | 93,2 | 95,5 | 70,3 | 91,5 | 92,7 | 62,1 | 93,7 | 93,7 | 64,0 | 92,0 | 92,0 |
| PC Obala | 46,8 | 95,1 | 95,1 | 57,6 | 94,8 | 94,8 | 56,5 | 95,4 | 95,4 | 46,4 | 94,4 | 94,4 |
| PC Podravje | 68,6 | 91,8 | 93,7 | 68,9 | 92,9 | 95,1 | 68,0 | 93,8 | 94,9 | 62,6 | 93,1 | 95,0 |
| PC Pomurje | 98,4 | 91,1 | 92,6 | 98,5 | 86,5 | 87,7 | 97,0 | 90,0 | 90,1 | 95,7 | 90,7 | 90,7 |
| PC Posavje | 59,7 | 95,6 | 100,0 | 71,3 | 94,1 | 94,3 | 79,2 | 95,6 | 95,9 | 78,8 | 97,5 | 98,4 |
| PC Velenje | 94,5 | 83,0 | 83,0 | 67,3 | 88,1 | 88,1 | 98,6 | 88,2 | 88,2 | 93,8 | 89,7 | 89,7 |
| PC Zasavje | 100,0 | 93,5 | 93,7 | 97,7 | 93,7 | 93,7 | 99,6 | 87,9 | 88,5 | 97,8 | 87,1 | 87,6 |
| Slovenija | 79,1 | 91,9 | 92,8 | 78,1 | 92,2 | 92,6 | 79,6 | 92,4 | 92,8 | 82,6 | 92,7 | 93,2 |

Opomba:

¹ Odstotek vključenih otrok v program Pzp za 6. r. OŠ.

² Odstotek znanja plavanja po opravljenem programu Pzp za 6. r. OŠ.

³ Odstotek znanja plavanja otrok po Pzp in s 15-urnimi plavalnimi tečaji za neplavalce 6. r. OŠ.

Število tečajev in število otrok za 15-urne plavalne tečaje po statističnih regijah po šolskih letih

| Statistična regija | 2013/2014 | | 2014/2015 | | 2015/2016 | | 2016/2017 | | 2017/2018 | |
|-----------------------|-----------------|---------------|-----------------|---------------|-----------------|---------------|-----------------|---------------|-----------------|---------------|
| | Število tečajev | Število otrok | Število tečajev | Število otrok | Število tečajev | Število otrok | Število tečajev | Število otrok | Število tečajev | Število otrok |
| Gorenjska | 3 | 26 | 4 | 23 | 3 | 10 | 4 | 19 | 5 | 25 |
| Goriška | | | | | | | | | | |
| Jugovzhodna Slovenija | 2 | 15 | 1 | 7 | 2 | 15 | 1 | 8 | 1 | 6 |
| Koroška | 4 | 27 | 3 | 30 | 2 | 8 | 3 | 13 | 2 | 6 |
| Obalno-kraška | | | | | | | | | | |
| Osrednjeslovenska | 24 | 113 | 22 | 91 | 26 | 83 | 24 | 97 | 3 | 37 |
| Podravska | 4 | 63 | 6 | 38 | 4 | 42 | 3 | 25 | 2 | 39 |
| Pomurska | 3 | 16 | 4 | 26 | 4 | 22 | 2 | 6 | 2 | 9 |
| Posavska | 5 | 34 | 5 | 63 | 2 | 4 | 2 | 7 | 3 | 24 |
| Primorsko-notranjska | 1 | 4 | 0 | 0 | 1 | 4 | 1 | 1 | 1 | 1 |
| Savinjska | 5 | 21 | 8 | 39 | 1 | 6 | 4 | 27 | 4 | 13 |
| Zasavska | 1 | 7 | 1 | 1 | 0 | 0 | 1 | 3 | 1 | 3 |
| Slovenija | 52 | 326 | 54 | 318 | 45 | 194 | 45 | 206 | 24 | 163 |

140

Število tečajev in število otrok za 15-urne plavalne tečaje po PC po šolskih letih

| PC | 2013/2014 | | 2014/2015 | | 2015/2016 | | 2016/2017 | | 2017/2018 | |
|------------------|-----------------|---------------|-----------------|---------------|-----------------|---------------|-----------------|---------------|-----------------|---------------|
| | Število tečajev | Število otrok | Število tečajev | Število otrok | Število tečajev | Število otrok | Število tečajev | Število otrok | Število tečajev | Število otrok |
| PC Celje | 5 | 21 | 8 | 39 | 1 | 6 | 3 | 19 | 3 | 12 |
| PC Dolenjska | 2 | 15 | 1 | 7 | 2 | 15 | 1 | 8 | 1 | 6 |
| PC Domžale | 1 | 9 | 0 | 0 | 1 | 4 | 2 | 17 | 2 | 19 |
| PC Gorenjska | 3 | 26 | 4 | 23 | 3 | 10 | 4 | 19 | 5 | 25 |
| PC Goriška | | | | | | | | | | |
| PC Grosuplje | 0 | 0 | 0 | 0 | 1 | 1 | 1 | 4 | 1 | 18 |
| PC Koroška | 4 | 27 | 3 | 30 | 2 | 8 | 3 | 13 | 2 | 6 |
| PC Ljubljana | 22 | 103 | 21 | 77 | 23 | 71 | 21 | 76 | 0 | 0 |
| PC Maribor | 1 | 36 | 2 | 14 | 0 | 0 | 1 | 7 | 1 | 25 |
| PC Notranjska | 2 | 5 | 1 | 14 | 2 | 11 | 1 | 1 | 1 | 1 |
| PC Obala | | | | | | | | | | |
| PC Podravje | 3 | 27 | 4 | 24 | 4 | 42 | 2 | 18 | 1 | 14 |
| PC Pomurje | 3 | 16 | 4 | 26 | 4 | 22 | 2 | 6 | 2 | 9 |
| PC Posavje | 5 | 34 | 5 | 63 | 2 | 4 | 2 | 7 | 4 | 25 |
| PC Velenje | 0 | 0 | 0 | 0 | 0 | 0 | 1 | 8 | 0 | 0 |
| PC Zasavje | 1 | 7 | 1 | 1 | 0 | 0 | 1 | 3 | 1 | 3 |
| Slovenija | 52 | 326 | 54 | 318 | 45 | 194 | 45 | 206 | 24 | 163 |

Število tečajev in število otrok za 10-urne plavalne tečaje po statističnih regijah po šolskih letih

| Statistična regija | 2014/2015 | | 2015/2016 | | 2016/2017 | | 2017/2018 | |
|-----------------------|-------------|----------------------|-------------|----------------------|-------------|----------------------|-------------|----------------------|
| | Št. tečajev | Št. vključenih otrok | Št. tečajev | Št. vključenih otrok | Št. tečajev | Št. vključenih otrok | Št. tečajev | Št. vključenih otrok |
| Gorenjska | 9 | 482 | 9 | 482 | 9 | 491 | 10 | 472 |
| Goriška | 3 | 59 | 3 | 76 | 2 | 63 | 2 | 48 |
| Jugovzhodna Slovenija | 9 | 341 | 8 | 280 | 12 | 496 | 14 | 461 |
| Koroška | 4 | 168 | 4 | 153 | 4 | 148 | 5 | 152 |
| Obalno-kraška | 3 | 124 | 3 | 121 | 3 | 108 | 4 | 171 |
| Osrednjeslovenska | 73 | 4456 | 74 | 4403 | 72 | 4477 | 72 | 4348 |
| Podravska | 44 | 1606 | 51 | 1836 | 52 | 1935 | 52 | 2012 |
| Pomurska | 23 | 476 | 18 | 425 | 16 | 360 | 23 | 463 |
| Posavska | 6 | 215 | 10 | 278 | 9 | 331 | 9 | 348 |
| Primorsko-notranjska | 5 | 200 | 8 | 264 | 7 | 213 | 8 | 275 |
| Savinjska | 30 | 936 | 27 | 874 | 37 | 1221 | 38 | 1402 |
| Zasavska | 8 | 334 | 12 | 413 | 8 | 314 | 8 | 339 |
| Slovenija | 217 | 9397 | 227 | 9605 | 231 | 10157 | 245 | 10491 |

Opomba:

Upoštevajo se tečaji OŠ in POŠ.

Število tečajev in število otrok za 10-urne plavalne tečaje po PC po šolskih letih

| PC | 2014/2015 | | 2015/2016 | | 2016/2017 | | 2017/2018 | |
|------------------|-------------|----------------------|-------------|----------------------|-------------|----------------------|-------------|----------------------|
| | Št. tečajev | Št. vključenih otrok | Št. tečajev | Št. vključenih otrok | Št. tečajev | Št. vključenih otrok | Št. tečajev | Št. vključenih otrok |
| PC Celje | 26 | 836 | 22 | 746 | 32 | 1096 | 27 | 989 |
| PC Dolenjska | 9 | 341 | 8 | 280 | 12 | 496 | 14 | 461 |
| PC Domžale | 8 | 445 | 8 | 368 | 8 | 386 | 8 | 376 |
| PC Gorenjska | 9 | 482 | 9 | 482 | 9 | 491 | 10 | 472 |
| PC Goriška | 3 | 59 | 3 | 76 | 2 | 63 | 2 | 48 |
| PC Grosuplje | 12 | 974 | 13 | 960 | 11 | 905 | 12 | 930 |
| PC Koroška | 4 | 168 | 4 | 153 | 4 | 148 | 5 | 152 |
| PC Ljubljana | 49 | 2786 | 49 | 2825 | 49 | 2909 | 49 | 2856 |
| PC Maribor | 33 | 1276 | 37 | 1316 | 35 | 1295 | 35 | 1395 |
| PC Notranjska | 8 | 387 | 11 | 460 | 10 | 436 | 11 | 461 |
| PC Obala | 3 | 124 | 3 | 121 | 3 | 108 | 4 | 171 |
| PC Podravje | 11 | 330 | 14 | 520 | 17 | 640 | 17 | 617 |
| PC Pomurje | 23 | 476 | 18 | 425 | 16 | 360 | 23 | 463 |
| PC Posavje | 6 | 215 | 10 | 278 | 9 | 331 | 9 | 348 |
| PC Velenje | 4 | 100 | 5 | 128 | 5 | 125 | 11 | 413 |
| PC Zasavje | 9 | 398 | 13 | 467 | 9 | 368 | 8 | 339 |
| Slovenija | 217 | 9397 | 227 | 9605 | 231 | 10157 | 245 | 10491 |

Število tečajev in število otrok za 10-urne plavalne tečaje po statističnih regijah po šolskih letih (vrtci)

| Statistična regija | 2014/2015 | | 2015/2016 | | 2016/2017 | | 2017/2018 | |
|-----------------------|-------------|----------------------|-------------|----------------------|-------------|----------------------|-------------|----------------------|
| | Št. tečajev | Št. vključenih otrok | Št. tečajev | Št. vključenih otrok | Št. tečajev | Št. vključenih otrok | Št. tečajev | Št. vključenih otrok |
| Gorenjska | 16 | 848 | 33 | 893 | 36 | 852 | 32 | 799 |
| Goriška | 22 | 869 | 20 | 803 | 23 | 786 | 26 | 911 |
| Jugovzhodna Slovenija | 31 | 520 | 31 | 653 | 30 | 616 | 29 | 642 |
| Koroška | 6 | 212 | 6 | 212 | 3 | 366 | 3 | 366 |
| Obalno-kraška | 7 | 505 | 6 | 491 | 7 | 497 | 7 | 506 |
| Osrednjeslovenska | 15 | 607 | 16 | 673 | 17 | 874 | 23 | 1051 |
| Podravska | 10 | 229 | 12 | 254 | 7 | 151 | 5 | 90 |
| Pomurska | 6 | 156 | 7 | 134 | 15 | 289 | 7 | 253 |
| Posavska | 2 | 201 | 4 | 266 | 2 | 147 | 4 | 265 |
| Primorsko-notranjska | | | | | | | | |
| Savinjska | 24 | 655 | 29 | 750 | 26 | 618 | 29 | 757 |
| Zasavska | | | | | 1 | 20 | | |
| Slovenija | 139 | 4802 | 164 | 5129 | 167 | 5216 | 165 | 5640 |

Opomba:

Upoštevajo se tečaji vrtcev.

Število tečajev in število otrok za 10-urne plavalne tečaje po PC po šolskih letih (vrtci)

| PC | 2014/2015 | | 2015/2016 | | 2016/2017 | | 2017/2018 | |
|------------------|-------------|----------------------|-------------|----------------------|-------------|----------------------|-------------|----------------------|
| | Št. tečajev | Št. vključenih otrok | Št. tečajev | Št. vključenih otrok | Št. tečajev | Št. vključenih otrok | Št. tečajev | Št. vključenih otrok |
| PC Celje | 24 | 655 | 29 | 750 | 26 | 618 | 29 | 757 |
| PC Dolenjska | 31 | 520 | 31 | 653 | 30 | 616 | 29 | 642 |
| PC Domžale | 15 | 607 | 15 | 627 | 15 | 763 | 21 | 939 |
| PC Gorenjska | 16 | 848 | 33 | 893 | 36 | 852 | 32 | 799 |
| PC Goriška | 22 | 869 | 20 | 803 | 23 | 786 | 26 | 911 |
| PC Grosuplje | | | 1 | 46 | 1 | 57 | 1 | 56 |
| PC Koroška | 6 | 212 | 6 | 212 | 3 | 366 | 3 | 366 |
| PC Ljubljana | | | | | | | | |
| PC Maribor | | | 2 | 46 | 5 | 100 | 4 | 72 |
| PC Notranjska | | | | | | | | |
| PC Obala | 7 | 505 | 6 | 491 | 7 | 497 | 7 | 506 |
| PC Podravje | 10 | 229 | 10 | 208 | 2 | 51 | 1 | 18 |
| PC Pomurje | 6 | 156 | 7 | 134 | 15 | 289 | 7 | 253 |
| PC Posavje | 2 | 201 | 4 | 266 | 2 | 147 | 4 | 265 |
| PC Velenje | | | | | | | | |
| PC Zasavje | | | | | 2 | 74 | 1 | 56 |
| Slovenija | 139 | 4802 | 164 | 5129 | 167 | 5216 | 165 | 5640 |

Opomba:

Upoštevajo se tečaji vrtcev.

Odstotek tistih, ki so splavali po 10-urnih plavalnih tečajih po statističnih regijah po šolskih letih

Primer: 100 % za statistično regijo pomeni, da so vsi otroci, ki so bili vključeni v tečaj v tej statistični regiji, splavali (pridobili oceno 5 ali več).

Komentar: 10-urni plavalni tečaji se izvajajo za vrtce ali prve razrede osnovnih šol v okviru programov ZS in NSP.

| Statistična regija | 2013/2014 | 2014/2015 | 2015/2016 | 2016/2017 | 2017/2018 |
|-----------------------|------------|------------|------------|------------|------------|
| Gorenjska | 7,2 | 1,0 | 5,0 | 0,4 | 7,3 |
| Goriška | 13,8 | 32,2 | 0,0 | 49,2 | 0,0 |
| Jugovzhodna Slovenija | 6,2 | 4,7 | 0,4 | 5,0 | 4,7 |
| Koroška | 32,1 | 24,4 | 23,5 | 37,2 | 14,5 |
| Obalno-kraška | 23,2 | 10,5 | 12,4 | 48,1 | 19,9 |
| Osrednjeslovenska | 2,0 | 0,3 | 1,7 | 2,9 | 1,7 |
| Podravska | 4,6 | 6,7 | 3,5 | 4,0 | 4,6 |
| Pomurska | 20,2 | 13,7 | 15,8 | 18,9 | 12,9 |
| Posavska | 14,0 | 8,8 | 7,9 | 4,8 | 4,6 |
| Primorsko-notranjska | 10,9 | 12,5 | 9,1 | 13,1 | 9,5 |
| Savinjska | 18,5 | 8,8 | 14,2 | 12,1 | 15,1 |
| Zasavska | 13,5 | 18,3 | 21,1 | 28,3 | 26,0 |
| Slovenija | 7,6 | 5,0 | 5,6 | 7,1 | 6,5 |

Opombi:

- Vrednost 0,0 pomeni, da noben izmed otrok, ki so se udeležili tečaja, ni pridobil ocene 5 ali več.
- Upoštevani so tečaji OŠ in POŠ.

Odstotek tistih, ki so splavali po 10-urnih plavalnih tečajih po PC po šolskih letih

Primer: 100 % za PC pomeni, da so vsi otroci, ki so bili vključeni v tečaj v tem PC, splavali (pridobili oceno 5 ali več)

| PC | 2013/2014 | 2014/2015 | 2015/2016 | 2016/2017 | 2017/2018 |
|------------------|------------|------------|------------|------------|------------|
| PC Celje | 13,6 | 9,0 | 13,4 | 11,9 | 10,7 |
| PC Dolenjska | 6,2 | 4,7 | 0,4 | 5,0 | 4,7 |
| PC Domžale | 0,0 | 2,9 | 1,6 | 1,9 | 0,0 |
| PC Gorenjska | 7,2 | 1,0 | 5,0 | 0,4 | 7,3 |
| PC Goriška | 13,8 | 32,2 | 0,0 | 49,2 | 0,0 |
| PC Grosuplje | 8,7 | 0,1 | 4,5 | 11,6 | 6,6 |
| PC Koroška | 32,1 | 24,4 | 23,5 | 37,2 | 14,5 |
| PC Ljubljana | 0,0 | 0,0 | 0,0 | 0,0 | 0,0 |
| PC Maribor | 3,2 | 5,9 | 2,4 | 1,6 | 3,0 |
| PC Notranjska | 5,5 | 6,5 | 10,4 | 10,3 | 8,0 |
| PC Obala | 23,2 | 10,5 | 12,4 | 48,1 | 19,9 |
| PC Podravje | 7,9 | 9,7 | 6,3 | 8,9 | 8,3 |
| PC Pomurje | 20,2 | 13,7 | 15,8 | 18,9 | 12,9 |
| PC Posavje | 14,0 | 8,8 | 7,9 | 4,8 | 4,6 |
| PC Velenje | 29,9 | 7,0 | 18,8 | 14,4 | 25,7 |
| PC Zasavje | 11,8 | 15,3 | 18,6 | 24,2 | 26,0 |
| Slovenija | 7,6 | 5,0 | 5,6 | 7,1 | 6,5 |

Opombi:

- Vrednost 0,0 pomeni, da noben od otrok, ki so se udeležili tečaja, ni pridobil ocene 5 ali več.
- Upoštevani so tečaji OŠ in POŠ.

11.4 Program »ZLATI SONČEK IN KRPAN (ZSK)«

Podatki s področja ZSK so bili zajeti dne 26. 7. 2018.

Število udeležениh šol v programu ZSK po statističnih regijah po šolskih letih

| Statistična regija | Program | 2013/2014 | 2014/2015 | 2015/2016 | 2016/2017 | 2017/2018 |
|-----------------------|----------------------|-----------|-----------|-----------|-----------|-----------|
| Gorenjska | ZS – program šola | 7 | 5 | 3 | 20 | 22 |
| | Krpan – program šola | 6 | 5 | 3 | 21 | 26 |
| Goriška | ZS – program šola | 15 | 15 | 16 | 15 | 13 |
| | Krpan – program šola | 15 | 14 | 16 | 14 | 11 |
| Jugovzhodna Slovenija | ZS – program šola | 24 | 23 | 3 | 21 | 20 |
| | Krpan – program šola | 22 | 21 | 4 | 21 | 20 |
| Koroška | ZS – program šola | 15 | 14 | 13 | 13 | 12 |
| | Krpan – program šola | 13 | 13 | 11 | 10 | 11 |
| Obalno-kraška | ZS – program šola | 6 | 5 | 4 | 4 | 12 |
| | Krpan – program šola | 6 | 5 | 4 | 4 | 10 |
| Osrednje-slovenska | ZS – program šola | 76 | 71 | 70 | 79 | 80 |
| | Krpan – program šola | 68 | 60 | 57 | 68 | 65 |
| Podravska | ZS – program šola | 55 | 36 | 35 | 54 | 44 |
| | Krpan – program šola | 45 | 34 | 28 | 41 | 38 |
| Pomurska | ZS – program šola | 13 | 7 | 8 | 15 | 12 |
| | Krpan – program šola | 16 | 7 | 7 | 15 | 12 |
| Posavska | ZS – program šola | 17 | 18 | 16 | 18 | 19 |
| | Krpan – program šola | 16 | 17 | 16 | 18 | 17 |
| Primorsko-notranjska | ZS – program šola | 16 | 15 | 15 | 15 | 15 |
| | Krpan – program šola | 16 | 15 | 15 | 15 | 15 |
| Savinjska | ZS – program šola | 42 | 44 | 44 | 47 | 44 |
| | Krpan – program šola | 34 | 36 | 39 | 39 | 36 |
| Zasavska | ZS – program šola | 7 | 7 | 9 | 7 | 8 |
| | Krpan – program šola | 7 | 7 | 9 | 6 | 6 |
| Slovenija | ZS – program šola | 293 | 260 | 236 | 308 | 301 |
| | Krpan – program šola | 264 | 234 | 209 | 272 | 267 |

Opomba:

- ¹ Program za vrtce je nadomestil novi program »Mali sonček«.
- Kot šole so upoštevane OŠ, POŠ in privatne OŠ.

Število udeleženih šol in vrtcev v programu ZSK po PC po šolskih letih

| Statistična regija | Program | 2013/2014 | 2014/2015 | 2015/2016 | 2016/2017 | 2017/2018 |
|--------------------|----------------------|-----------|-----------|-----------|-----------|-----------|
| PC Celje | ZS – program šola | 32 | 32 | 33 | 34 | 33 |
| | Krpan – program šola | 24 | 25 | 28 | 28 | 26 |
| PC Dolenjska | ZS – program šola | 20 | 20 | | 18 | 17 |
| | Krpan – program šola | 18 | 17 | | 17 | 16 |
| PC Domžale | ZS – program šola | 9 | 1 | 1 | 8 | 10 |
| | Krpan – program šola | 9 | 1 | 1 | 8 | 9 |
| PC Gorenjska | ZS – program šola | 7 | 5 | 3 | 20 | 22 |
| | Krpan – program šola | 6 | 5 | 3 | 21 | 26 |
| PC Goriška | ZS – program šola | 15 | 16 | 17 | 16 | 13 |
| | Krpan – program šola | 15 | 15 | 17 | 15 | 11 |
| PC Grosuplje | ZS – program šola | 17 | 17 | 17 | 17 | 18 |
| | Krpan – program šola | 15 | 16 | 16 | 16 | 15 |
| PC Koroška | ZS – program šola | 15 | 14 | 13 | 13 | 12 |
| | Krpan – program šola | 13 | 13 | 11 | 10 | 11 |
| PC Ljubljana | ZS – program šola | 46 | 47 | 48 | 47 | 47 |
| | Krpan – program šola | 40 | 39 | 37 | 38 | 37 |
| PC Maribor | ZS – program šola | 27 | 11 | 8 | 26 | 16 |
| | Krpan – program šola | 20 | 8 | 5 | 17 | 13 |
| PC Notranjska | ZS – program šola | 20 | 19 | 19 | 19 | 19 |
| | Krpan – program šola | 20 | 18 | 19 | 19 | 19 |
| PC Obala | ZS – program šola | 6 | 5 | 4 | 4 | 12 |
| | Krpan – program šola | 6 | 5 | 4 | 4 | 10 |
| PC Podravje | ZS – program šola | 28 | 24 | 26 | 28 | 28 |
| | Krpan – program šola | 25 | 25 | 22 | 24 | 25 |
| PC Pomurje | ZS – program šola | 13 | 7 | 8 | 16 | 13 |
| | Krpan – program šola | 16 | 7 | 7 | 16 | 13 |
| PC Posavje | ZS – program šola | 18 | 19 | 17 | 19 | 20 |
| | Krpan – program šola | 17 | 18 | 17 | 18 | 17 |
| PC Velenje | ZS – program šola | 9 | 12 | 11 | 12 | 10 |
| | Krpan – program šola | 9 | 11 | 11 | 11 | 10 |
| PC Zasavje | ZS – program šola | 11 | 11 | 11 | 11 | 11 |
| | Krpan – program šola | 11 | 11 | 11 | 10 | 9 |
| Slovenija | ZS – program šola | 293 | 260 | 236 | 308 | 301 |
| | Krpan – program šola | 264 | 234 | 209 | 272 | 267 |

Opomba:

- ¹ Program za vrtce je nadomestil novi program »Mali sonček«.
- Kot šole so upoštevane OŠ in POŠ.

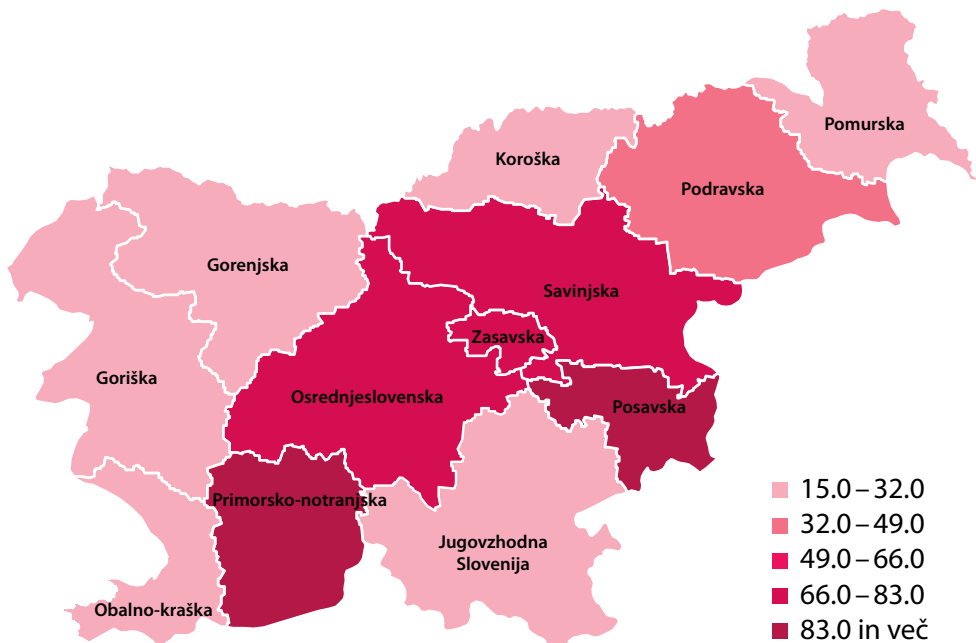
Odstotek otrok v programu ZSK po statističnih regijah po šolskih letih

Primer: 100 % v statistični regiji pomeni, da so vsi otroci iz te statistične regije vključeni v program ZSK.

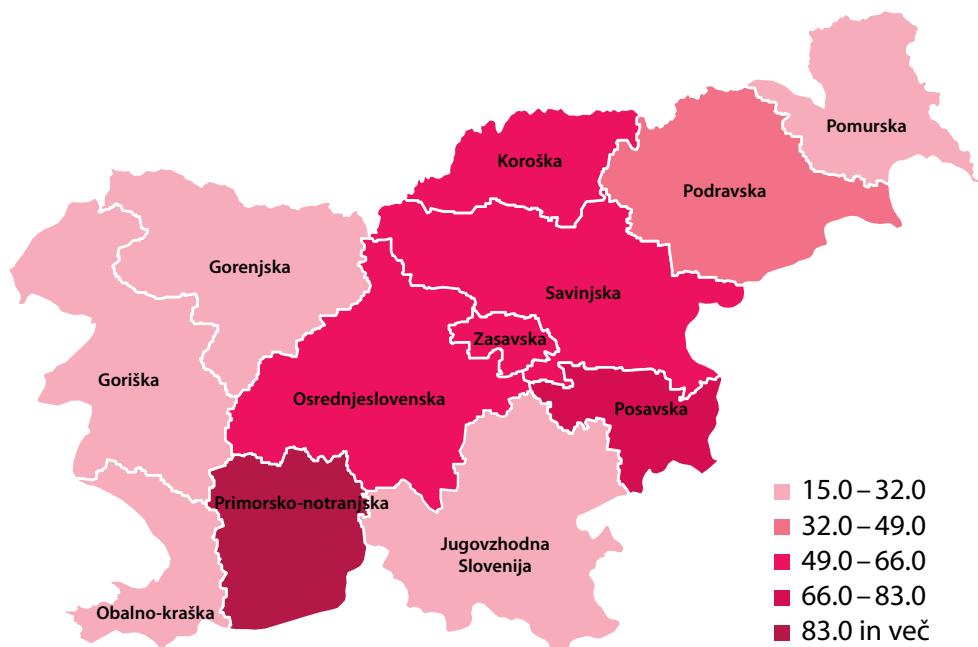
| Statistična regija | 2013/2014 | | 2014/2015 | | 2015/2016 | | 2016/2017 | | 2017/2018 | |
|-----------------------|-------------|-------------|-------------|-------------|-------------|-------------|-------------|-------------|-------------|-------------|
| | ZS | Krpan | ZS | Krpan | ZS | Krpan | ZS | Krpan | ZS | Krpan |
| Gorenjska | 17,3 | 15,8 | 14,7 | 16,2 | 9,9 | 9,8 | 47,9 | 46,8 | 59,7 | 65,5 |
| Goriška | 46,2 | 51,3 | 34,6 | 46,9 | 40,4 | 49,4 | 36,4 | 40,3 | 31,4 | 30,7 |
| Jugovzhodna Slovenija | 68,1 | 61,9 | 62,2 | 59,5 | 5,0 | 8,4 | 57,5 | 59,1 | 55,6 | 56,7 |
| Koroška | 97,8 | 85,2 | 90,3 | 78,1 | 97,7 | 81,4 | 78,3 | 56,1 | 78,9 | 64,6 |
| Obalno-kraška | 24,8 | 20,5 | 23,8 | 17,1 | 14,4 | 11,3 | 14,3 | 11,1 | 52,2 | 38,4 |
| Osrednjeslovenska | 76,5 | 63,1 | 74,0 | 53,0 | 74,3 | 52,4 | 80,9 | 59,6 | 82,8 | 57,7 |
| Podravska | 65,4 | 53,9 | 42,6 | 39,1 | 39,1 | 27,2 | 59,5 | 46,5 | 52,7 | 45,6 |
| Pomurska | 29,1 | 39,7 | 13,9 | 10,8 | 19,6 | 19,6 | 34,6 | 34,8 | 26,4 | 25,2 |
| Posavska | 77,0 | 68,4 | 77,2 | 67,7 | 68,4 | 63,9 | 74,6 | 66,0 | 89,0 | 73,1 |
| Primorsko-notranjska | 91,7 | 88,6 | 87,1 | 84,3 | 86,1 | 80,1 | 87,1 | 85,2 | 89,1 | 88,2 |
| Savinjska | 62,7 | 48,5 | 69,9 | 54,3 | 72,2 | 58,5 | 73,2 | 55,6 | 68,7 | 53,3 |
| Zasavska | 78,3 | 75,5 | 77,6 | 72,2 | 79,1 | 68,4 | 75,0 | 58,3 | 74,1 | 57,6 |
| Slovenija | 60,7 | 52,6 | 55,3 | 46,0 | 50,7 | 40,4 | 63,2 | 51,9 | 65,2 | 53,7 |

147

Šolsko leto 2017/2018 (odstotek otrok v programu »Zlati sonček«) na zemljevidu



Šolsko leto 2017/2018 (odstotek otrok v programu »Krpan«) na zemljevidu



148

Odstotek otrok v programu ZSK po PC po šolskih letih

Primer: 100 % za PC pomeni, da so vsi otroci iz tega PC vključeni v program ZSK.

| PC | 2013/2014 | | 2014/2015 | | 2015/2016 | | 2016/2017 | | 2017/2018 | |
|---------------|-----------|-------|-----------|-------|-----------|-------|-----------|-------|-----------|-------|
| | ZS | Krpan | ZS | Krpan | ZS | Krpan | ZS | Krpan | ZS | Krpan |
| PC Celje | 59,6 | 41,3 | 63,4 | 46,8 | 67,1 | 51,0 | 69,1 | 50,3 | 63,4 | 47,2 |
| PC Dolenjska | 75,2 | 66,1 | 71,9 | 64,0 | 0,0 | 0,0 | 65,6 | 62,5 | 64,0 | 60,1 |
| PC Domžale | 38,6 | 39,1 | 5,9 | 6,3 | 5,5 | 6,1 | 36,1 | 27,4 | 44,4 | 30,5 |
| PC Gorenjska | 17,3 | 15,8 | 14,7 | 16,2 | 9,9 | 9,8 | 47,9 | 46,8 | 59,7 | 65,5 |
| PC Goriška | 46,2 | 51,3 | 37,2 | 49,5 | 43,4 | 51,9 | 39,4 | 43,2 | 31,4 | 30,7 |
| PC Grosuplje | 81,5 | 68,4 | 82,9 | 71,5 | 84,6 | 68,3 | 86,4 | 74,2 | 86,7 | 60,1 |
| PC Koroška | 97,8 | 85,2 | 90,3 | 78,1 | 97,7 | 81,4 | 78,3 | 56,1 | 78,9 | 64,6 |
| PC Ljubljana | 90,3 | 69,8 | 95,6 | 65,0 | 96,7 | 63,6 | 93,7 | 64,0 | 94,0 | 64,9 |
| PC Maribor | 57,8 | 43,5 | 23,5 | 17,7 | 17,5 | 9,7 | 49,1 | 36,0 | 33,4 | 28,9 |
| PC Notranjska | 74,8 | 74,9 | 71,5 | 58,2 | 69,9 | 62,9 | 71,3 | 67,6 | 72,6 | 71,8 |
| PC Obala | 24,8 | 20,5 | 23,8 | 17,1 | 14,4 | 11,3 | 14,3 | 11,1 | 52,2 | 38,4 |
| PC Podravje | 77,4 | 70,4 | 70,6 | 72,1 | 69,5 | 54,8 | 75,6 | 63,0 | 82,3 | 72,0 |
| PC Pomurje | 29,1 | 39,7 | 13,9 | 10,8 | 19,6 | 19,6 | 35,3 | 36,3 | 27,8 | 26,6 |

| PC | 2013/2014 | | 2014/2015 | | 2015/2016 | | 2016/2017 | | 2017/2018 | |
|------------------|-------------|-------------|-------------|-------------|-------------|-------------|-------------|-------------|-------------|-------------|
| | ZS | Krpan | ZS | Krpan | ZS | Krpan | ZS | Krpan | ZS | Krpan |
| PC Posavje | 83,2 | 72,3 | 82,9 | 71,7 | 73,9 | 67,2 | 79,6 | 66,0 | 98,2 | 77,4 |
| PC Velenje | 66,3 | 67,2 | 89,4 | 76,9 | 87,1 | 80,5 | 80,6 | 73,3 | 76,7 | 70,3 |
| PC Zasavje | 81,3 | 81,9 | 92,1 | 87,1 | 93,4 | 82,3 | 89,1 | 72,6 | 88,1 | 74,1 |
| Slovenija | 60,7 | 52,6 | 55,3 | 46,0 | 50,7 | 40,4 | 63,2 | 51,9 | 65,2 | 53,7 |

11.5 Program »HURA, PROSTI ČAS (HPČ)«

Podatki s področja HPČ so bili zajeti dne 27. 7. 2018.

Udeleženec je otrok ali mladostnik.

Izvajalec: organizacija, ki je bila na razpisu izbrana in izvaja program HPČ.

Strokovni delavec: strokovno usposobljena oseba, ki za izvajalca izvaja program HPČ.

Tipi programov:

- »**Odprimo telovadnice**« (program se izvaja med jesenskimi in zimskimi počitnicami),
- »**Osvetlimo in oživimo športna igrišča**« (program med poletnimi počitnicami),
- »**Pohodništvo**«.

Program HPČ po šolskih letih

| | 2013/2014 | 2014/2015 | 2015/2016 | 2016/2017 | 2017/2018 |
|---------------------------|-----------|-----------|-----------|-----------|-----------|
| Št. udeležencev | 892 | 1364 | 1252 | 1274 | 1816 |
| Št. programov | 18 | 24 | 22 | 26 | 30 |
| Št. ur volonterskega dela | 498 | 507 | 778 | 733 | 789 |
| Št. strok. delavcev | 57 | 86 | 81 | 88 | 130 |

Število udeležencev in izvajalcev po statističnih regijah po šolskih letih

| Statistična regija | 2014/2015 | | 2015/2016 | | 2016/2017 | | 2017/2018 | |
|-----------------------|-----------------|----------------|-----------------|----------------|-----------------|----------------|-----------------|----------------|
| | Št. udeležencev | Št. izvajalcev | Št. udeležencev | Št. izvajalcev | Št. udeležencev | Št. izvajalcev | Št. udeležencev | Št. izvajalcev |
| Gorenjska | 216 | 3 | 20 | 1 | 150 | 3 | 91 | 1 |
| Goriška | 77 | 2 | 155 | 3 | 149 | 4 | 245 | 4 |
| Jugovzhodna Slovenija | | | | | | | | |
| Koroška | 366 | 3 | 234 | 3 | 193 | 3 | | |
| Obalno-kraška | 118 | 2 | 66 | 1 | 47 | 1 | 102 | 2 |
| Osrednjeslovenska | 66 | 3 | 35 | 2 | 21 | 1 | 104 | 4 |
| Podravska | 464 | 8 | 547 | 6 | 487 | 7 | 266 | 5 |

| Statistična regija | 2014/2015 | | 2015/2016 | | 2016/2017 | | 2017/2018 | |
|----------------------|-----------------|----------------|-----------------|----------------|-----------------|----------------|-----------------|----------------|
| | Št. udeležencev | Št. izvajalcev | Št. udeležencev | Št. izvajalcev | Št. udeležencev | Št. izvajalcev | Št. udeležencev | Št. izvajalcev |
| Pomurska | 46 | 2 | 114 | 4 | 130 | 4 | 250 | 10 |
| Posavska | 11 | 1 | 62 | 1 | 21 | 1 | 16 | 1 |
| Primorsko-notranjska | | | | | | | | |
| Savinjska | | | | | 45 | 1 | 29 | 1 |
| Zasavska | | | | | 31 | 1 | | |
| Slovenija | 1364 | 24 | 1252 | 22 | 1274 | 26 | 1816 | 30 |

Število udeležencev in izvajalcev po PC po šolskih letih

| Statistična regija | 2014/2015 | | 2015/2016 | | 2016/2017 | | 2017/2018 | |
|--------------------|-----------------|----------------|-----------------|----------------|-----------------|----------------|-----------------|----------------|
| | Št. udeležencev | Št. izvajalcev | Št. udeležencev | Št. izvajalcev | Št. udeležencev | Št. izvajalcev | Št. udeležencev | Št. izvajalcev |
| PC Celje | | | 19 | 1 | 45 | 1 | 29 | 1 |
| PC Dolenjska | | | | | | | 36 | 1 |
| PC Domžale | | | 16 | 1 | | | | |
| PC Gorenjska | 216 | 3 | 20 | 1 | 150 | 3 | 91 | 1 |
| PC Goriška | 77 | 2 | 155 | 3 | 149 | 4 | 245 | 4 |
| PC Grosuplje | | | | | | | | |
| PC Koroška | 366 | 3 | 234 | 3 | 193 | 3 | | |
| PC Ljubljana | 45 | 2 | | | 21 | 1 | 88 | 3 |
| PC Maribor | 264 | 7 | 347 | 5 | 387 | 6 | 266 | 5 |
| PC Notranjska | 21 | 1 | 19 | 1 | | | 693 | 2 |
| PC Obala | 118 | 2 | 66 | 1 | 47 | 1 | 102 | 2 |
| PC Podravje | 200 | 1 | 200 | 1 | 100 | 1 | | |
| PC Pomurje | 46 | 2 | 114 | 4 | 130 | 4 | 250 | 10 |
| PC Posavje | 11 | 1 | 62 | 1 | 21 | 1 | 16 | 1 |
| PC Velenje | | | | | | | | |
| PC Zasavje | | | | | 31 | 1 | | |
| Slovenija | 1364 | 24 | 1252 | 22 | 1274 | 26 | 1816 | 30 |

Tipi programov HPC po statističnih regijah po šolskih letih

| Statistična regija | Tip programa | 2014/2015 | | | 2015/2016 | | | 2016/2017 | | | 2017/2018 | | |
|-----------------------|---------------------|-----------------|---------------------|---------------------------|-----------------|---------------------|---------------------------|-----------------|---------------------|---------------------------|-----------------|---------------------|---------------------------|
| | | Št. udeležencev | Št. strok. delavcev | Št. ur volonterskega dela | Št. udeležencev | Št. strok. delavcev | Št. ur volonterskega dela | Št. udeležencev | Št. strok. delavcev | Št. ur volonterskega dela | Št. udeležencev | Št. strok. delavcev | Št. ur volonterskega dela |
| Gorenjska | Odprimo telovadnice | 216 | 21 | 98 | 20 | 1 | 10 | 150 | 12 | 87 | 91 | 9 | 55 |
| Goriška | Odprimo telovadnice | 77 | 7 | 32 | 155 | 13 | 50 | 149 | 17 | 66 | 24 | 3 | |
| | Oživimo šp. igrišča | | | | | | | | | | 221 | 25 | 271 |
| Jugovzhodna Slovenija | Oživimo šp. igrišča | | | | | | | | | | 36 | 4 | 40 |
| Koroška | Odprimo telovadnice | 366 | 10 | 50 | 234 | 13 | 51 | 193 | 10 | 48 | | | |
| Obalno-kraška | Odprimo telovadnice | 118 | 3 | 25 | 66 | 2 | 10 | 47 | 1 | | 102 | 8 | 48 |
| Osrednje-slovenska | Odprimo telovadnice | 66 | 9 | 59 | 35 | 3 | | 21 | 2 | 6 | 75 | 7 | 31 |
| | Oživimo šp. igrišča | | | | | | | | | | 29 | 3 | 18 |
| Podravska | Odprimo telovadnice | 464 | 25 | 159 | 547 | 31 | 240 | 487 | 25 | 184 | 214 | 4 | 32 |
| | Oživimo šp. igrišča | | | | | | | | | | 52 | 5 | 90 |
| Pomurska | Odprimo telovadnice | 46 | 7 | 60 | 114 | 12 | 337 | 130 | 11 | 311 | 157 | 31 | 159 |
| | Oživimo šp. igrišča | | | | | | | | | | 93 | 14 | |
| Posavska | Odprimo telovadnice | 11 | 4 | 24 | 62 | 3 | 40 | 21 | 3 | 15 | | | |
| | Oživimo šp. igrišča | | | | | | | | | | 16 | 1 | 45 |
| Primorsko-notranjska | Oživimo šp. igrišča | | | | | | | | | | 677 | 12 | |
| Savinjska | Odprimo telovadnice | | | | 19 | 3 | 40 | 45 | 3 | | 29 | 4 | |
| Zasavska | Odprimo telovadnice | | | | | | | 31 | 4 | 16 | | | |
| Slovenija | Odprimo telovadnice | 1364 | 86 | 507 | 1233 | 78 | 738 | 1229 | 85 | 733 | 692 | 66 | 325 |
| | Oživimo šp. igrišča | | | | | | | | | | 1124 | 64 | 464 |

Tipi programov HPC po PC po šolskih letih

| Statistična regija | Tip programa | 2014/2015 | | | 2015/2016 | | | 2016/2017 | | | 2017/2018 | | |
|--------------------|---------------------|-----------------|---------------------|---------------------------|-----------------|---------------------|---------------------------|-----------------|---------------------|---------------------------|-----------------|---------------------|---------------------------|
| | | Št. udeležencev | Št. strok. delavcev | Št. ur volonterskega dela | Št. udeležencev | Št. strok. delavcev | Št. ur volonterskega dela | Št. udeležencev | Št. strok. delavcev | Št. ur volonterskega dela | Št. udeležencev | Št. strok. delavcev | Št. ur volonterskega dela |
| PC Celje | Odprimo telovadnice | | | | 19 | 3 | 40 | 45 | 3 | | 29 | 4 | |
| PC Dolenjska | Oživimo šp. igrišča | | | | | | | | | | 36 | 4 | 40 |
| PC Domžale | Odprimo telovadnice | | | | 16 | 2 | 0 | | | | | | |
| PC Gorenjska | Odprimo telovadnice | 216 | 21 | 98 | 20 | 1 | 10 | 150 | 12 | 87 | 91 | 9 | 55 |
| PC Goriška | Odprimo telovadnice | 77 | 7 | 32 | 155 | 13 | 50 | 149 | 17 | 66 | 24 | 3 | |
| | Oživimo šp. igrišča | | | | | | | | | | 221 | 25 | 271 |
| PC Grosuplje | Odprimo telovadnice | | | | | | | | | | | | |
| PC Koroška | Odprimo telovadnice | 366 | 10 | 50 | 234 | 13 | 51 | 193 | 10 | 48 | | | |
| PC Ljubljana | Odprimo telovadnice | 45 | 6 | 14 | | | | 21 | 2 | 6 | 59 | 6 | 26 |
| | Oživimo šp. igrišča | | | | | | | | | | 29 | 3 | 18 |
| PC Maribor | Odprimo telovadnice | 264 | 22 | 147 | 347 | 21 | 215 | 387 | 22 | 174 | 214 | 4 | 32 |
| | Oživimo šp. igrišča | | | | | | | | | | 52 | 5 | 90 |
| PC Notranjska | Odprimo telovadnice | 21 | 3 | 45 | 19 | 1 | | | | | 16 | 1 | 5 |
| | Oživimo šp. igrišča | | | | | | | | | | 677 | 12 | |
| PC Obala | Odprimo telovadnice | 118 | 3 | 25 | 66 | 2 | 10 | 47 | 1 | 0 | 102 | 8 | 48 |
| PC Podravje | Odprimo telovadnice | 200 | 3 | 12 | 200 | 10 | 25 | 100 | 3 | 10 | | | |
| PC Pomurje | Odprimo telovadnice | 46 | 7 | 60 | 114 | 12 | 337 | 130 | 11 | 311 | 157 | 31 | 159 |
| | Oživimo šp. igrišča | | | | | | | | | | 93 | 14 | 0 |
| PC Posavje | Odprimo telovadnice | 11 | 4 | 24 | 62 | 3 | 40 | 21 | 3 | 15 | | | |
| | Oživimo šp. igrišča | | | | | | | | | | 16 | 1 | 45 |
| PC Velenje | Odprimo telovadnice | | | | | | | | | | | | |
| PC Zasavje | Odprimo telovadnice | | | | | | | 31 | 4 | 16 | | | |
| Slovenija | Odprimo telovadnice | 1364 | 86 | 507 | 1252 | 81 | 778 | 1274 | 88 | 733 | 692 | 66 | 325 |
| | Oživimo šp. igrišča | | | | | | | | | | 1124 | 64 | 464 |

11.6 Program »MALI SONČEK«

Podatki s področja MS so bili zajeti dne 18. 9. 2018.

Število udeleženih vrtcev in zasebnih vrtcev v programu MS po statističnih regijah v šolskem letu 2017/2018

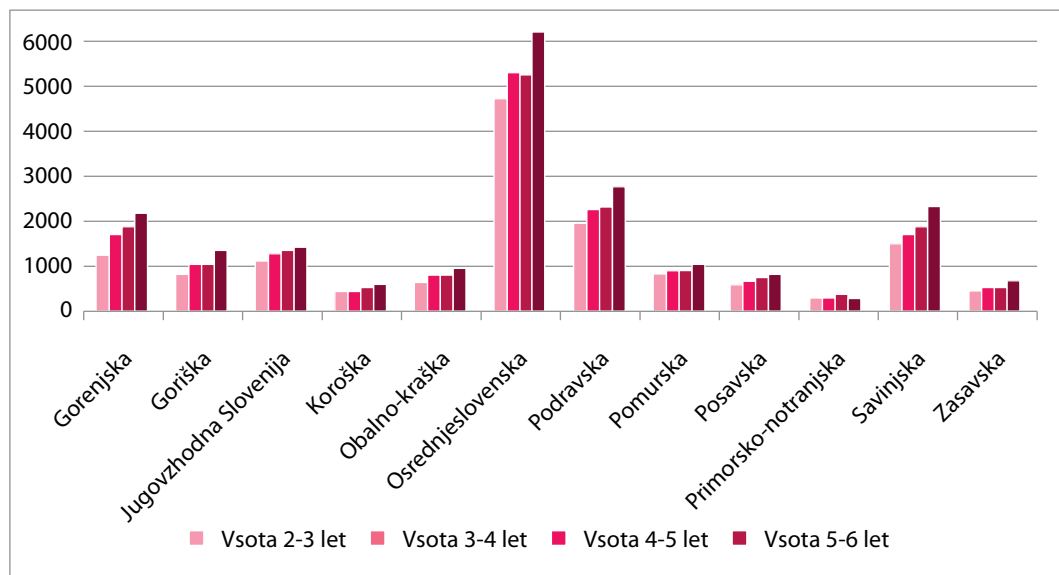
| Statistična regija | Vrtec | Zasebni vrtec | Skupaj |
|-----------------------|------------|---------------|------------|
| Gorenjska | 27 | 3 | 30 |
| Goriška | 20 | | 20 |
| Jugovzhodna Slovenija | 19 | 2 | 21 |
| Koroška | 12 | | 12 |
| Obalno-kraška | 15 | 1 | 16 |
| Osrednjeslovenska | 54 | 18 | 72 |
| Podravska | 52 | 2 | 54 |
| Pomurska | 30 | 1 | 31 |
| Posavska | 21 | | 21 |
| Primorsko-notranjska | 7 | 1 | 8 |
| Savinjska | 27 | 3 | 30 |
| Zasavska | 6 | | 6 |
| Slovenija | 290 | 31 | 321 |

153

Število udeleženih vrtcev in zasebnih vrtcev v programu MS po PC v šolskem letu 2017/2018

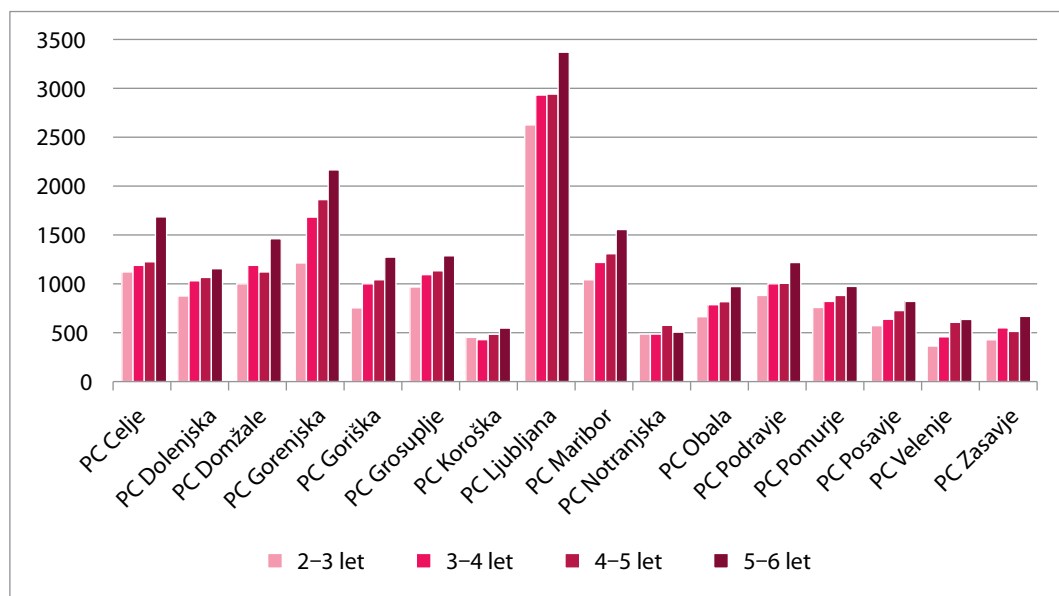
| Statistična regija | Vrtec | Zasebni vrtec | Skupaj |
|--------------------|------------|---------------|------------|
| PC Celje | 20 | 2 | 22 |
| PC Dolenjska | 17 | 2 | 19 |
| PC Domžale | 10 | 4 | 14 |
| PC Gorenjska | 27 | 3 | 30 |
| PC Goriška | 20 | | 20 |
| PC Grosuplje | 16 | 4 | 20 |
| PC Koroška | 12 | | 12 |
| PC Ljubljana | 27 | 8 | 35 |
| PC Maribor | 27 | 1 | 28 |
| PC Notranjska | 9 | 3 | 12 |
| PC Obala | 15 | 1 | 16 |
| PC Podravje | 25 | 1 | 26 |
| PC Pomurje | 30 | 1 | 31 |
| PC Posavje | 21 | | 21 |
| PC Velenje | 7 | 1 | 8 |
| PC Zasavje | 7 | | 7 |
| Slovenija | 290 | 31 | 321 |

Število udeležениh otrok v programu MS po statističnih regijah za šolsko leto 2017/2018

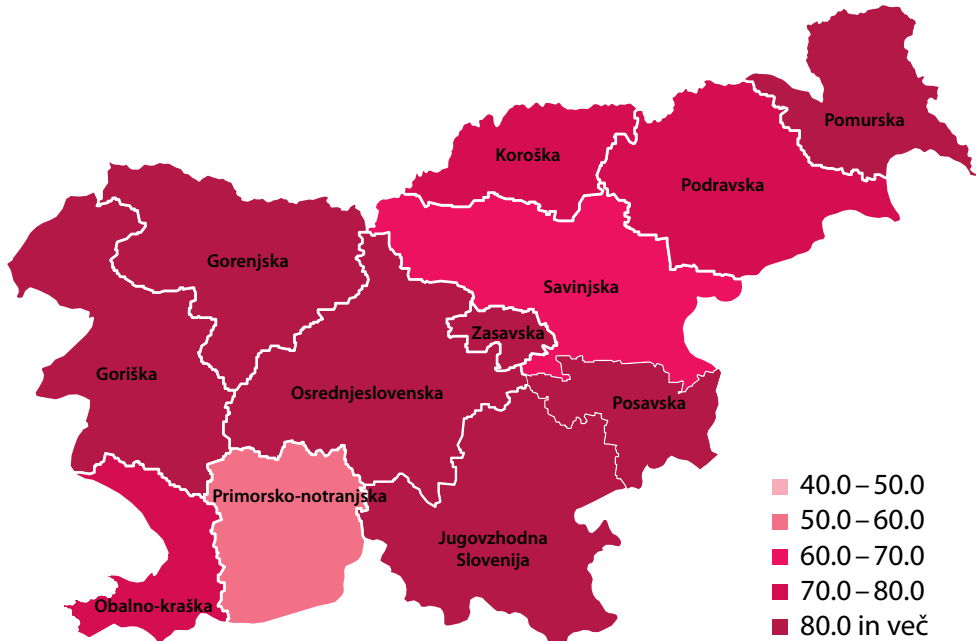


154

Število udeležениh otrok v programu MS po PC za šolsko leto 2017/2018



Odstotek otrok, ki so vključeni v program MS po statističnih regijah v šolskem letu 2017/2018



155

11.7 Program »CICIBAN PLANINEC in MLADI PLANINEC«

Podatki s področja CP in MLP so bili zajeti dne 20. 9. 2018.

| ŠOLSKO LETO | Program | Število vključenih otrok |
|-------------|------------------|--------------------------|
| 2017/2018 | Ciciban planinec | 3372 |
| | Mladi planinec | 4612 |

Opomba:

Vir: Planinska zveza Slovenije.

11.8 Podatki po občinah

| Občina | Število OŠ | ZŽS | | | | NSP | | ZS | | Krpan | | MS | | |
|-------------------------|------------|-------------------------|-----------|-----------------------------|---------------------------------------|----------------------|---------------------------------|----------------------|-----------------------------|----------------------|-----------------------------|-----------|-----------|-----------------------------|
| | | Št. strokovnih delavcev | Št. otrok | Odstotek otrok ¹ | Povprečni odstotek otrok ² | Št. šol ³ | Odstotek plavalcev ⁴ | Št. šol ³ | Odstotek otrok ⁵ | Št. šol ³ | Odstotek otrok ⁵ | Št. vrtev | Št. otrok | Odstotek otrok ⁶ |
| AJDOVŠČINA | 5 | 3 | 664 | 41,8 | 43,6 | 4 | 97,3 | 3 | 100,0 | 3 | 100,0 | 3 | 1052 | 100,0 |
| ANKARAN | 1 | | | | | 1 | 100,0 | | | | | 1 | 101 | 89,4 |
| APAČE | 1 | | | | | 1 | 84,6 | | | | | 1 | 126 | 82,9 |
| BELTINCI | 1 | 1 | 142 | 22,8 | 22,8 | 1 | 98,0 | 1 | 100,0 | 1 | 100,0 | 1 | 284 | 88,5 |
| BENEDIKT | 1 | 1 | | | | 1 | 100,0 | 1 | 100,0 | | | 1 | 116 | 100,0 |
| BISTRICA OB SOTLI | 1 | | | | | 1 | 100,0 | 1 | 97,8 | | | 1 | 36 | 94,7 |
| BLED | 1 | | | | | 1 | 100,0 | | | | | 1 | 308 | 100,0 |
| BLOKE | 1 | | | | | 1 | 100,0 | 1 | 98,0 | 1 | 100,0 | 1 | 69 | 88,5 |
| BOHINJ | 1 | | | | | 1 | 57,9 | 1 | 100,0 | | | 1 | 189 | 99,0 |
| BOROVNICA | 1 | | | | | 1 | 95,1 | 1 | 100,0 | 1 | 100,0 | 1 | 211 | 78,1 |
| BOVEC | 1 | 1 | 132 | 62,6 | 62,6 | 1 | 100,0 | | | | | 1 | 78 | 92,9 |
| BRASLOVČE | 1 | 1 | 249 | 50,5 | 50,5 | 1 | 95,7 | | | | | 1 | 165 | 62,7 |
| BRDA | 1 | | | | | | | | | | | 1 | 171 | 78,1 |
| BREZOVICA | 2 | | | | | 2 | 98,4 | 2 | 99,8 | 2 | 100,0 | 1 | 485 | 78,9 |
| BREŽICE | 8 | 4 | 611 | 32,2 | 43,1 | 6 | 96,9 | 6 | 98,5 | 5 | 100,0 | 8 | 848 | 97,6 |
| CANKOVA | 1 | | | | | 1 | 80,0 | 1 | 100,0 | 1 | 98,1 | 1 | 50 | 86,2 |
| CELJE | 9 | 5 | 1062 | 46,7 | 47,6 | 9 | 87,7 | 9 | 93,4 | 6 | 95,7 | 4 | 1326 | 64,2 |
| CERKLJE NA GORENJSKEM | 1 | | | | | 1 | 100,0 | | | | | 2 | 307 | 85,3 |
| CERKNICA | 2 | | | | | 2 | 89,7 | 2 | 100,0 | 2 | 100,0 | | | 0,0 |
| CERKNO | 1 | 1 | 143 | 40,7 | 40,7 | 1 | 100,0 | 1 | 100,0 | 1 | 100,0 | 1 | 133 | 73,5 |
| CERKVENJAK | 1 | 1 | 183 | 73,2 | 73,2 | 1 | 81,8 | | | | | | | 0,0 |
| CIRKULANE | 1 | 1 | 242 | 91,3 | 91,3 | | | 1 | 100,0 | 1 | 100,0 | 1 | 65 | 83,3 |
| ČRENŠOVCI | 2 | 2 | 267 | 76,1 | 76,1 | 2 | 96,7 | 1 | 100,0 | 1 | 100,0 | 2 | 128 | 92,1 |
| ČRNA NA KOROŠKEM | 1 | 1 | 206 | 97,2 | 97,2 | 1 | 95,5 | 1 | 100,0 | 1 | 100,0 | 1 | 65 | 76,5 |
| ČRNOMELJ | 5 | | | | | 4 | 95,2 | 2 | 100,0 | 2 | 100,0 | 1 | 384 | 78,7 |
| DESTRNIK | 1 | 1 | 238 | 70,6 | 70,6 | | | 1 | 100,0 | 1 | 100,0 | 1 | 61 | 68,5 |
| DIVAČA | 1 | | | | | | | | | | | | | 0,0 |
| DOBJE | 1 | 2 | 198 | 100,0 | 100,0 | 1 | 92,9 | 1 | 100,0 | 1 | 100,0 | 1 | 59 | 100,0 |
| DOBREPOLJE | 1 | | | | | 1 | 100,0 | 1 | 100,0 | 1 | 100,0 | 1 | 130 | 82,3 |
| DOBRNA | 1 | 1 | 159 | 77,2 | 77,2 | | | 1 | 100,0 | 1 | 100,0 | 1 | 118 | 100,0 |
| DOBROVA - POLHOV GRADEC | 2 | | | | | 2 | 98,4 | 2 | 100,0 | 2 | 99,5 | 2 | 184 | 48,8 |
| DOBROVNIK | 1 | 1 | 133 | 100,0 | 100,0 | 1 | 100,0 | | | | | 1 | 35 | 83,3 |
| DOL PRI LJUBLJANI | 1 | | | | | 1 | 97,1 | | | 1 | 100,0 | 1 | 267 | 75,2 |
| DOLENJSKE TOPLICE | 1 | | | | | 1 | 93,8 | | | | | 1 | 155 | 98,1 |
| DOMŽALE | 6 | | | | | 5 | 96,6 | 2 | 100,0 | 2 | 100,0 | 4 | 1528 | 86,5 |
| DORNAVA | 1 | 1 | 141 | 58,8 | 58,8 | 1 | 100,0 | 1 | 100,0 | | | 1 | 90 | 90,9 |

| Občina | Število OŠ | ZŽS | | | | NSP | | ZS | | Krpan | | MS | | |
|-----------------------|------------|-------------------------|-----------|-----------------------------|---------------------------------------|----------------------|---------------------------------|----------------------|-----------------------------|----------------------|-----------------------------|------------|-----------|-----------------------------|
| | | Št. strokovnih delavcev | Št. otrok | Odstotek otrok ¹ | Povprečni odstotek otrok ² | Št. šol ³ | Odstotek plavalcev ⁴ | Št. šol ³ | Odstotek otrok ⁵ | Št. šol ³ | Odstotek otrok ⁵ | Št. vrtcev | Št. otrok | Odstotek otrok ⁵ |
| DRAVOGRAD | 2 | 1 | 252 | 48,9 | 48,9 | 2 | 93,3 | 2 | 100,0 | 2 | 100,0 | 1 | 265 | 72,8 |
| DUPLEK | 2 | 2 | 237 | 59,3 | 54,5 | 2 | 87,5 | 2 | 100,0 | 2 | 92,6 | 2 | 281 | 92,4 |
| GORENJA VAS - POLJANE | 2 | | | | | 2 | 49,5 | 2 | 100,0 | 2 | 100,0 | 2 | 388 | 91,9 |
| GORIŠNICA | 1 | 1 | 204 | 57,8 | 57,8 | | | 1 | 100,0 | 1 | 100,0 | 1 | 142 | 88,2 |
| GORJE | 1 | | | | | 1 | 100,0 | 1 | 100,0 | 1 | 100,0 | 1 | 50 | 41,7 |
| GORNJA RADGONA | 2 | | | | | 2 | 94,7 | | | | | 1 | 305 | 97,4 |
| GORNJI GRAD | 1 | 1 | 189 | 94,0 | 94,0 | 1 | 48,0 | 1 | 100,0 | 1 | 100,0 | 1 | 67 | 79,8 |
| GORNJI PETROVCI | 1 | | | | | 1 | 100,0 | | | 1 | 100,0 | 1 | 64 | 92,8 |
| GRAD | 1 | 1 | 119 | 98,3 | 98,3 | 1 | 85,7 | 1 | 100,0 | 1 | 100,0 | 1 | 61 | 74,4 |
| GROSUPLJE | 2 | | | | | 3 | 94,5 | 3 | 99,5 | 2 | 98,6 | 4 | 850 | 84,2 |
| HAJDINA | 1 | 1 | 195 | 79,3 | 79,3 | 1 | 100,0 | 1 | 100,0 | 1 | 100,0 | 1 | 138 | 92,0 |
| HOČE - SLIVNICA | 2 | 1 | 141 | 40,2 | 40,2 | | | 2 | 100,0 | 2 | 100,0 | 3 | 596 | 100,0 |
| HODOŠ | | | | | | | | | | | | | | 0,0 |
| HORJUL | 1 | | | | | 1 | 93,8 | | | | | 1 | 134 | 78,4 |
| HRASTNIK | 1 | | | | | 1 | 86,6 | 1 | 100,0 | 1 | 100,0 | 1 | 303 | 100,0 |
| HRPELJE - KOZINA | 1 | | | | | | | | | | | | | 0,0 |
| IDRIJA | 3 | 1 | 149 | 23,0 | 23,0 | | | | | | | 1 | 352 | 70,7 |
| IG | 1 | | | | | 1 | 98,4 | 1 | 100,0 | 1 | 100,0 | 1 | 308 | 80,0 |
| ILIRSKA BISTRICA | 7 | | | | | 5 | 91,8 | 7 | 87,6 | 7 | 97,2 | 5 | 370 | 78,9 |
| IVANČNA GORICA | 2 | 1 | 171 | 42,4 | 42,4 | 2 | 93,7 | 2 | 100,0 | 1 | 100,0 | 2 | 704 | 86,7 |
| IZOLA | 3 | 2 | 363 | 32,0 | 32,7 | 3 | 97,2 | 1 | 100,0 | 1 | 100,0 | 2 | 587 | 97,8 |
| JESENICE | 3 | | | | | 2 | 87,4 | 1 | 100,0 | 1 | 100,0 | 1 | 530 | 76,4 |
| JEZERSKO | | | | | | | | | | | | | | 0,0 |
| JURŠINCI | 1 | 1 | 187 | 83,1 | 83,1 | | | 1 | 100,0 | 1 | 100,0 | | | 0,0 |
| KAMNIK | 5 | 2 | 494 | 51,1 | 51,7 | 5 | 91,8 | 2 | 100,0 | 2 | 100,0 | 3 | 1076 | 76,2 |
| KANAL | 2 | | | | | | | 2 | 100,0 | 1 | 100,0 | 2 | 145 | 84,8 |
| KIDRIČEVO | 2 | 2 | 393 | 72,4 | 74,3 | 1 | 100,0 | 1 | 100,0 | 1 | 100,0 | 2 | 210 | 90,1 |
| KOBARID | 1 | | | | | | | 1 | 100,0 | | | 1 | 144 | 91,1 |
| KOBILJE | 1 | | | | | 1 | 75,0 | | | | | 1 | 20 | 100,0 |
| KOČEVJE | 3 | 2 | 349 | 33,9 | 34,2 | 3 | 98,0 | 1 | 100,0 | 2 | 100,0 | 1 | 515 | 88,5 |
| KOMEN | 1 | | | | | 1 | 100,0 | 1 | 100,0 | 1 | 100,0 | | | 0,0 |
| KOMENDA | 1 | | | | | 1 | 96,4 | | | | | 1 | 277 | 74,1 |
| KOPER | 11 | | | | | 6 | 91,7 | 6 | 100,0 | 4 | 100,0 | 10 | 2075 | 95,8 |
| KOSTANJEVICA NA KRKI | 1 | 1 | 204 | 89,5 | 89,5 | 1 | 100,0 | 1 | 100,0 | 1 | 100,0 | 1 | 101 | 94,4 |
| KOSTEL | 1 | 1 | 31 | 68,9 | 68,9 | | | | | | | 1 | 11 | 73,3 |
| KOZJE | 2 | | | | | 2 | 95,2 | 1 | 97,6 | 1 | 100,0 | 1 | 68 | 70,8 |
| KRANJ | 8 | 6 | 1306 | 36,3 | 40,9 | 7 | 93,1 | 4 | 100,0 | 6 | 100,0 | 9 | 1981 | 80,0 |

| Občina | Število OŠ | ZŽS | | | | NSP | | ZS | | Krpan | | MS | | |
|---------------------------|------------|-------------------------|-----------|-----------------------------|---------------------------------------|----------------------|---------------------------------|----------------------|-----------------------------|----------------------|-----------------------------|------------|-----------|-----------------------------|
| | | Št. strokovnih delavcev | Št. otrok | Odstotek otrok ¹ | Povprečni odstotek otrok ² | Št. šol ³ | Odstotek plavalcev ⁴ | Št. šol ³ | Odstotek otrok ⁵ | Št. šol ³ | Odstotek otrok ⁵ | Št. vrtcev | Št. otrok | Odstotek otrok ⁵ |
| KRANJSKA GORA | 2 | | | | | | | 2 | 100,0 | 2 | 100,0 | 2 | 144 | 95,4 |
| KRIŽEVCI | 1 | | | | | 1 | 96,6 | 1 | 100,0 | 1 | 100,0 | 1 | 100 | 85,5 |
| KRŠKO | 7 | 3 | 588 | 57,4 | 70,1 | 5 | 97,8 | 6 | 100,0 | 5 | 100,0 | 7 | 1042 | 86,0 |
| KUNGOTA | 1 | 2 | 319 | 42,1 | 42,1 | | | 1 | 100,0 | | | 1 | 144 | 87,3 |
| KUZMA | 1 | 1 | 119 | 87,5 | 87,5 | 1 | 88,9 | 1 | 100,0 | 1 | 100,0 | 1 | 53 | 89,8 |
| LAŠKO | 2 | | | | | 2 | 96,8 | 2 | 100,0 | 2 | 100,0 | | | 0,0 |
| LENART | 2 | | | | | 1 | 94,1 | 1 | 100,0 | 1 | 100,0 | 1 | 248 | 69,3 |
| LENDAVA | 2 | 1 | 178 | 35,9 | 35,9 | 2 | 83,3 | | | | | | | 0,0 |
| LITUA | 3 | 1 | 148 | 75,1 | 75,1 | 3 | 86,1 | 3 | 79,2 | 3 | 79,8 | 3 | 596 | 86,8 |
| LJUBLJANA | 50 | 11 | 2606 | 50,6 | 52,3 | 48 | 92,4 | 47 | 99,7 | 36 | 96,6 | 34 | 11599 | 91,5 |
| LJUBNO | 1 | 1 | 142 | 67,6 | 67,6 | 1 | 96,3 | | | | | | | 0,0 |
| LJUTOMER | 4 | 1 | 88 | 17,9 | 17,9 | 4 | 83,9 | 2 | 100,0 | 2 | 100,0 | 5 | 353 | 95,4 |
| LOG - DRAGOMER | 1 | | | | | 1 | 100,0 | 3 | 100,0 | 3 | 100,0 | 1 | 42 | 31,1 |
| LOGATEC | 3 | | | | | 2 | 93,1 | 1 | 89,6 | 1 | 54,2 | 1 | 61 | 8,2 |
| LOŠKA DOLINA | 1 | | | | | | | 1 | 100,0 | 1 | 100,0 | | | 0,0 |
| LOŠKI POTOK | 1 | | | | | 1 | 100,0 | 1 | 67,4 | 1 | 100,0 | 1 | 60 | 76,9 |
| LOVRENC NA POHORJU | 1 | 1 | 192 | 82,8 | 82,8 | 1 | 100,0 | 1 | 100,0 | 1 | 52,7 | 1 | 91 | 82,0 |
| LUČE | 1 | | | | | 1 | 100,0 | | | | | | | 0,0 |
| LUKOVICA | 1 | | | | | 1 | 95,0 | 1 | 100,0 | | | 1 | 247 | 79,9 |
| MAJŠPERK | 1 | 1 | 258 | 77,2 | 77,2 | | | 1 | 100,0 | 1 | 100,0 | 1 | 116 | 69,5 |
| MAKOLE | 1 | | | | | 1 | 75,0 | 1 | 100,0 | 1 | 100,0 | | | 0,0 |
| MARIBOR | 21 | 13 | 3113 | 47,8 | 50,9 | 18 | 92,2 | 2 | 100,0 | 2 | 100,0 | 8 | 2663 | 70,1 |
| MARKOVCI | 1 | 1 | 345 | 102,4 | 70,0 | | | | | | | 1 | 141 | 70,9 |
| MEDVODE | 4 | 2 | 404 | 62,4 | 65,0 | 4 | 98,6 | 3 | 100,0 | 3 | 100,0 | 1 | 591 | 80,4 |
| MENGEŠ | 1 | | | | | 1 | 98,8 | | | | | 1 | 379 | 88,6 |
| METLIKA | 2 | | | | | 2 | 88,9 | | | | | 1 | 298 | 94,3 |
| MEŽICA | 1 | 1 | 176 | 61,1 | 61,1 | 1 | 90,9 | 1 | 100,0 | 1 | 100,0 | 1 | 95 | 87,2 |
| MIKLAVŽ NA DRAVSKEM POLJU | 1 | 2 | 242 | 42,1 | 42,1 | | | | | | | | | 0,0 |
| MIREN - KOSTANJEVICA | 1 | | | | | 1 | 93,3 | | | | | 1 | 156 | 86,7 |
| MIRNA | 1 | | | | | | | | | | | | | 0,0 |
| MIRNA PEČ | 1 | | | | | 1 | 93,5 | 1 | 100,0 | 1 | 100,0 | 1 | 159 | 100,0 |
| MISLINJA | 1 | | | | | 1 | 87,5 | | | | | | | 0,0 |
| MOKRONOG - TREBELNO | 1 | 1 | 195 | 68,7 | 34,5 | 1 | 100,0 | 1 | 100,0 | 1 | 100,0 | 1 | 109 | 77,9 |
| MORAVČE | 1 | 1 | 225 | 40,3 | 40,3 | 1 | 94,2 | 1 | 100,0 | 1 | 100,0 | 1 | 227 | 86,3 |
| MORAVSKE TOPLICE | 3 | 3 | 284 | 84,8 | 89,7 | 3 | 64,5 | | | | | 1 | 188 | 94,5 |
| MOZIRJE | 1 | 1 | 248 | 65,1 | 65,1 | 1 | 95,2 | | | | | 1 | 162 | 91,0 |
| MURSKA SOBOTA | 4 | 4 | 756 | 44,4 | 54,2 | 4 | 93,1 | 1 | 98,6 | 1 | 97,8 | 1 | 660 | 98,8 |

| Občina | Število OŠ | ZŽS | | | | NSP | | ZS | | Krpan | | MS | | |
|--------------------|------------|-------------------------|-----------|-----------------------------|---------------------------------------|----------------------|---------------------------------|----------------------|-----------------------------|----------------------|-----------------------------|------------|-----------|-----------------------------|
| | | Št. strokovnih delavcev | Št. otrok | Odstotek otrok ¹ | Povprečni odstotek otrok ² | Št. šol ³ | Odstotek plavalcev ⁴ | Št. šol ³ | Odstotek otrok ⁵ | Št. šol ³ | Odstotek otrok ⁵ | Št. vrtcev | Št. otrok | Odstotek otrok ⁵ |
| MUTA | 1 | | | | | 1 | 100,0 | 1 | 100,0 | 1 | 100,0 | 1 | 110 | 91,7 |
| NAKLO | 1 | 1 | | | | 1 | 98,3 | 1 | 100,0 | 1 | 100,0 | 2 | 254 | 100,0 |
| NAZARJE | 1 | | | | | 1 | 96,0 | 1 | 100,0 | 1 | 100,0 | 1 | 97 | 94,2 |
| NOVA GORICA | 7 | | | | | 3 | 66,2 | 5 | 100,0 | 5 | 100,0 | 5 | 1194 | 100,0 |
| NOVO MESTO | 8 | 2 | 332 | 76,1 | 76,3 | 8 | 88,7 | 6 | 100,0 | 6 | 100,0 | 5 | 1339 | 77,1 |
| ODRANCI | 1 | | | | | 1 | 83,3 | 1 | 100,0 | 1 | 56,0 | 1 | 64 | 91,4 |
| OPLOTNICA | 1 | | | | | 1 | 100,0 | 1 | 100,0 | 1 | 100,0 | | | 0,0 |
| ORMOŽ | 4 | 1 | 216 | 58,7 | 58,7 | 2 | 98,7 | 3 | 100,0 | 1 | 100,0 | 5 | 367 | 91,1 |
| OSILNICA | | | | | | | | | | | | | | 0,0 |
| PESNICA | 3 | 1 | | | | 2 | 84,2 | | | | | 1 | 50 | 20,2 |
| PIRAN | 4 | | | | | | | 2 | 100,0 | 2 | 100,0 | 3 | 526 | 100,0 |
| PIVKA | 2 | 1 | 248 | 53,2 | 53,2 | 1 | 88,6 | 1 | 100,0 | 1 | 100,0 | 1 | 140 | 62,2 |
| PODČETRTEK | 1 | | | | | 1 | 100,0 | 1 | 100,0 | 1 | 100,0 | 1 | 150 | 100,0 |
| PODLEHNIK | 1 | | | | | | | 1 | 100,0 | 1 | 100,0 | 1 | 44 | 97,8 |
| PODVELKA | 1 | 1 | 160 | 90,9 | 90,9 | | | | | | | 1 | 55 | 90,2 |
| POLJČANE | 1 | | | | | 1 | 95,3 | 1 | 100,0 | 1 | 100,0 | | | 0,0 |
| POLZELA | 1 | | | | | 1 | 84,7 | | | | | 1 | 230 | 83,6 |
| POSTOJNA | 3 | | | | | 2 | 92,3 | 3 | 100,0 | 3 | 88,7 | 1 | 523 | 71,3 |
| PREBOLD | 1 | 1 | 209 | 47,2 | 47,2 | 1 | 98,0 | 1 | 100,0 | 1 | 62,6 | 1 | 207 | 82,8 |
| PREDDVOR | 1 | | | | | 1 | 100,0 | | | | | | | 0,0 |
| PREVALJE | 1 | 1 | 237 | 41,2 | 41,2 | 1 | 100,0 | 1 | 100,0 | 1 | 100,0 | 1 | 229 | 93,1 |
| PTUJ | 4 | 4 | 771 | 41,4 | 45,0 | 4 | 93,4 | 3 | 100,0 | 3 | 100,0 | 1 | 813 | 97,8 |
| PUCONCI | 1 | 1 | 182 | 35,9 | 35,9 | 1 | 91,4 | | | | | 1 | 209 | 100,0 |
| RAČE - FRAM | 2 | 1 | 223 | 66,4 | 66,4 | 1 | 90,9 | 1 | 100,0 | 1 | 100,0 | 2 | 210 | 64,8 |
| RADEČE | 1 | | | | | 1 | 96,9 | 1 | 100,0 | | | 1 | 164 | 100,0 |
| RADENCI | 2 | 1 | 153 | 65,4 | 65,4 | 2 | 90,2 | 1 | 100,0 | | | 1 | 163 | 87,2 |
| RADLJE OB DRAVI | 1 | 1 | 175 | 31,5 | 31,5 | | | | | 1 | 100,0 | 1 | 174 | 77,0 |
| RADOVLJICA | 3 | 1 | 240 | 47,9 | 47,9 | 3 | 100,0 | 2 | 100,0 | 2 | 100,0 | 1 | 647 | 84,9 |
| RAVNE NA KOROŠKEM | 2 | 2 | 321 | 40,1 | 39,7 | 1 | 100,0 | 2 | 100,0 | 2 | 100,0 | 1 | 230 | 57,9 |
| RAZKRIŽJE | 1 | | | | | 1 | 100,0 | | | | | 1 | 40 | 87,0 |
| REČICA OB SAVINJI | 1 | | | | | | | 1 | 100,0 | 1 | 100,0 | 1 | 81 | 89,0 |
| RENČE - VOGRSKO | 1 | | | | | 1 | 96,3 | 1 | 18,6 | 1 | 100,0 | 1 | 109 | 65,7 |
| RIBNICA | 1 | | | | | 1 | 98,8 | 1 | 100,0 | | | 1 | 390 | 85,2 |
| RIBNICA NA POHORJU | 1 | 1 | 104 | 84,6 | 84,6 | | | | | | | 1 | 14 | 58,3 |
| ROGAŠKA SLATINA | 2 | 3 | 465 | 31,0 | 32,3 | 2 | 92,9 | 1 | 100,0 | 1 | 85,9 | | | 0,0 |
| ROGAŠOVCI | 1 | | | | | 1 | 93,8 | | | | | 1 | 103 | 96,3 |
| ROGATEC | 1 | | | | | 1 | 87,0 | 1 | 100,0 | 1 | 100,0 | 1 | 111 | 91,7 |

| Občina | Število OŠ | ZŽS | | | | NSP | | ZS | | Krpan | | MS | | |
|------------------------------------|------------|-------------------------|-----------|-----------------------------|---------------------------------------|----------------------|---------------------------------|----------------------|-----------------------------|----------------------|-----------------------------|------------|-----------|-----------------------------|
| | | Št. strokovnih delavcev | Št. otrok | Odstotek otrok ¹ | Povprečni odstotek otrok ² | Št. šol ³ | Odstotek plavalcev ⁴ | Št. šol ³ | Odstotek otrok ⁵ | Št. šol ³ | Odstotek otrok ⁵ | Št. vrtcev | Št. otrok | Odstotek otrok ⁵ |
| RUŠE | 1 | 1 | 181 | 38,9 | 38,9 | | | 1 | 100,0 | 1 | 100,0 | 1 | 169 | 77,9 |
| SELNICA OB DRAVI | 1 | 1 | 166 | 48,7 | 48,7 | | | | | | | 1 | 124 | 87,3 |
| SEMIČ | 1 | | | | | 1 | 100,0 | 1 | 100,0 | 1 | 100,0 | 1 | 144 | 100,0 |
| SEVNICA | 6 | | | | | 5 | 97,3 | 6 | 97,7 | 6 | 97,5 | 4 | 611 | 92,3 |
| SEŽANA | 2 | | | | | | | 2 | 100,0 | 2 | 47,6 | | | 0,0 |
| SLOVENJ GRADEC | 4 | 4 | 684 | 40,9 | 47,7 | 4 | 96,6 | 3 | 100,0 | 2 | 100,0 | 2 | 587 | 86,7 |
| SLOVENSKA BISTRICA | 7 | 2 | 176 | 38,5 | 38,5 | 6 | 87,5 | 7 | 99,9 | 7 | 100,0 | 4 | 1534 | 100,0 |
| SLOVENSKE KONJICE | 3 | | | | | 3 | 90,0 | 1 | 100,0 | | | 2 | 491 | 82,2 |
| SODRAŽICA | 1 | 1 | 162 | 64,3 | 64,3 | | | 1 | 100,0 | 1 | 100,0 | 1 | 100 | 84,0 |
| SOLČAVA | | | | | | | | | | | | | | 0,0 |
| SREDIŠČE OB DRAVI | 1 | 1 | 221 | 17,3 | 17,3 | 1 | 100,0 | 1 | 100,0 | 1 | 89,6 | 1 | 54 | 84,4 |
| STARŠE | 1 | 1 | | | | 1 | 96,9 | 1 | 100,0 | 1 | 100,0 | 1 | 117 | 83,0 |
| STRAŽA | 1 | | | | | 1 | 93,3 | 1 | 100,0 | 1 | 100,0 | 1 | 129 | 79,1 |
| SVETA ANA | 1 | | | | | | | | | | | 1 | 97 | 92,4 |
| SVETA TROJICA V SLOVENSКИH GORICAH | 1 | | | | | 1 | 100,0 | 1 | 100,0 | 1 | 100,0 | 1 | 47 | 65,3 |
| SVETI ANDRAŽ V SLOVENSКИH GORICAH | | | | | | | | | | | | | | 0,0 |
| SVETI JURIJ OB ŠČAVNICI | 1 | 1 | 129 | 48,1 | 48,1 | 1 | 100,0 | | | | | 1 | 97 | 85,8 |
| SVETI JURIJ V SLOVENSКИH GORICAH | 1 | | | | | 1 | 95,7 | | | | | 1 | 39 | 52,0 |
| SVETI TOMAŽ | 1 | 1 | 147 | 88,0 | 88,0 | 1 | 100,0 | 1 | 100,0 | 1 | 100,0 | 1 | 65 | 82,3 |
| ŠALOVCI | 1 | | | | | 1 | 100,0 | 1 | 100,0 | 1 | 100,0 | 1 | 23 | 60,5 |
| ŠEMPETER - VRTOJBA | 1 | | | | | 1 | 86,9 | | | | | 1 | 254 | 100,0 |
| ŠENČUR | 1 | 1 | 274 | 33,7 | 33,7 | 1 | 95,5 | 1 | 100,0 | 1 | 100,0 | 1 | 300 | 82,9 |
| ŠENTILJ | 2 | 2 | 252 | 40,3 | 44,2 | 1 | 92,9 | 2 | 100,0 | 1 | 100,0 | 2 | 175 | 57,2 |
| ŠENTJERNEJ | 1 | 1 | 237 | 35,4 | 35,4 | 1 | 93,4 | 1 | 100,0 | 1 | 100,0 | 1 | 290 | 75,1 |
| ŠENTJUR | 6 | 3 | 561 | 65,1 | 69,9 | 5 | 93,8 | 5 | 90,3 | 5 | 76,8 | 1 | 683 | 87,3 |
| ŠENTRUPERT | 1 | | | | | | | | | | | | | 0,0 |
| ŠKOCJAN | 1 | 1 | 208 | 57,0 | 57,0 | 1 | 85,2 | 1 | 100,0 | 1 | 100,0 | 1 | 107 | 67,7 |
| ŠKOFJA LOKA | 3 | 2 | 483 | 36,2 | 36,7 | 3 | 98,1 | 3 | 100,0 | 5 | 99,3 | 2 | 796 | 77,5 |
| ŠKOFLJICA | 1 | | | | | 1 | 98,2 | 1 | 100,0 | 1 | 100,0 | 1 | 367 | 61,0 |
| ŠMARJE PRI JELŠAH | 1 | | | | | | | 1 | 100,0 | 1 | 100,0 | 1 | 164 | 33,6 |
| ŠMARJEŠKE TOPLICE | 1 | 1 | 262 | 78,7 | 78,7 | 1 | 89,7 | 1 | 100,0 | 1 | 100,0 | 1 | 190 | 100,0 |
| ŠMARTNO OB PAKI | 1 | | | | | 1 | 96,7 | 1 | 100,0 | 1 | 100,0 | 2 | 194 | 100,0 |
| ŠMARTNO PRI LITIJI | 1 | | | | | 1 | 100,0 | 1 | 100,0 | 1 | 99,4 | 1 | 203 | 83,2 |
| ŠOŠTANJ | 1 | | | | | 1 | 91,4 | 1 | 100,0 | 1 | 100,0 | 1 | 342 | 96,1 |
| ŠTORE | 1 | | | | | 1 | 85,7 | 1 | 100,0 | 1 | 100,0 | 1 | 170 | 100,0 |

| Občina | Število OŠ | ZZS | | | | NSP | | ZS | | Krpan | | MS | | |
|-----------------|------------|-------------------------|--------------|-----------------------------|---------------------------------------|----------------------|---------------------------------|----------------------|-----------------------------|----------------------|-----------------------------|------------|--------------|-----------------------------|
| | | Št. strokovnih delavcev | Št. otrok | Odstotek otrok ¹ | Povprečni odstotek otrok ² | Št. šol ³ | Odstotek plavalcev ⁴ | Št. šol ³ | Odstotek otrok ⁵ | Št. šol ³ | Odstotek otrok ⁵ | Št. vrtcev | Št. otrok | Odstotek otrok ⁵ |
| TABOR | | | | | | | | | | | 1 | 92 | 82,9 | |
| TIŠINA | 1 | | | | | 1 | 100,0 | | | | 2 | 155 | 100,0 | |
| TOLMIN | 3 | | | | | 1 | 100,0 | | | | 2 | 329 | 75,6 | |
| TRBOVLJE | 3 | 3 | 549 | 35,4 | 47,2 | 3 | 85,0 | 3 | 87,2 | 1 | 100,0 | 1 | 463 | 85,1 |
| TREBNJE | 2 | | | | | 3 | 90,7 | 1 | 100,0 | | | 3 | 718 | 100,0 |
| TRNOVSKA VAS | | | | | | | | | | | 1 | 50 | 86,2 | |
| TRZIN | 1 | | | | | 1 | 94,3 | | | | 1 | 218 | 100,0 | |
| TRŽIČ | 3 | 3 | 718 | 40,7 | 40,8 | 3 | 90,8 | 3 | 89,9 | 4 | 100,0 | 1 | 494 | 90,0 |
| TURNIŠČE | 1 | 1 | 185 | 71,7 | 71,7 | 1 | 96,3 | | | | 1 | 109 | 80,7 | |
| VELENJE | 6 | 1 | 160 | 32,3 | 32,3 | 6 | 89,5 | 5 | 100,0 | 5 | 97,0 | 1 | 1149 | 83,6 |
| VELIKA POLANA | 1 | 1 | 112 | 70,4 | 70,4 | 1 | 88,2 | 1 | 100,0 | 1 | 100,0 | 1 | 56 | 100,0 |
| VELIKE LAŠČE | 1 | | | | | 1 | 95,5 | 1 | 64,2 | | 1 | 217 | 96,0 | |
| VERŽEJ | 1 | | | | | 1 | 88,9 | | | | 1 | 36 | 80,0 | |
| VIDEM | 1 | 1 | 231 | 54,4 | 54,4 | | | | | | 1 | 152 | 76,0 | |
| VIPAVA | 1 | | | | | 1 | 95,3 | | | | | | 0,0 | |
| VITANJE | 1 | | | | | 1 | 90,0 | 1 | 100,0 | 1 | 100,0 | | 0,0 | |
| VODICE | 1 | | | | | 1 | 98,2 | 1 | 100,0 | 1 | 100,0 | 1 | 218 | 90,1 |
| VOJNIK | 2 | 1 | | | | 2 | 96,3 | 1 | 100,0 | 1 | 100,0 | 1 | 278 | 69,8 |
| VRANSKO | 1 | 1 | 296 | 72,7 | 72,7 | 1 | 95,3 | 1 | 100,0 | 1 | 100,0 | 1 | 154 | 100,0 |
| VRHNIKA | 2 | | | | | | | | | | 2 | 725 | 87,7 | |
| UZENICA | 1 | | | | | 1 | 100,0 | 1 | 100,0 | | 1 | 120 | 94,5 | |
| ZAGORJE OB SAVI | 3 | | | | | 4 | 85,7 | 3 | 100,0 | 3 | 100,0 | 1 | 620 | 98,9 |
| ZAVRČ | | | | | | | | | | | 1 | 20 | 66,7 | |
| ZREČE | 1 | | | | | 1 | 87,1 | 1 | 100,0 | 1 | 100,0 | | 0,0 | |
| ŽALEC | 4 | 2 | 467 | 59,3 | 62,1 | 4 | 89,0 | 2 | 95,3 | | 1 | 718 | 82,8 | |
| ŽELEZNIKI | 1 | 1 | 192 | 27,5 | 27,5 | 1 | 96,3 | 1 | 100,0 | 1 | 100,0 | 2 | 265 | 89,5 |
| ŽETALE | 1 | | | | | 1 | 85,7 | 1 | 100,0 | 1 | 100,0 | 1 | 55 | 100,0 |
| ŽIRI | 1 | | | | | 1 | 100,0 | | | | 1 | 147 | 63,9 | |
| ŽIROVNICA | 1 | 1 | 220 | 54,7 | 54,7 | 1 | 85,4 | | | | 1 | 132 | 77,6 | |
| ŽUŽEMBERK | 2 | 1 | 205 | 53,7 | 53,4 | 2 | 97,8 | 1 | 100,0 | 1 | 100,0 | 1 | 161 | 72,9 |
| Skupaj | 454 | 172 | 31894 | 47,4 | 54,8 | 371 | 92,7 | 301 | 98,6 | 267 | 97,3 | 321 | 68717 | 79,1 |

Opomba:

¹ Odstotek otrok, vključenih v program ZZS, glede na vse vpisane otroke na šolah, ki izvajajo ZZS.² Povprečen odstotek otrok, vključenih na posameznih šolah, ki so vključene v izvajanje ZZS.³ Število vključenih šol.⁴ Odstotek otrok, ki so splavali po programu Pzp.⁵ Odstotek otrok, vključenih v program.

1 2 Metodološka pojasnila SOM

162

12.1 Viri zbranih podatkov

Podatki so pridobljeni iz naslednjih virov:

- ZŠRS Planica – Oddelek ŠOM:
- program ŠŠT,
- program ZŽS,
- program NSP,
- program ZSK,
- program HPČ,
- program MS.
- Evidenca vzgojno-izobraževalnih zavodov (seznam OŠ in število otrok v posameznem razredu) od leta 2013 do leta 2017 [16].
- Seznam PC [15].
- Statistični urad Republike Slovenije:
- statistične regije [8],
- prebivalci RS [6].

12.2 Pojasnila k izračunom

Število otrok ZŽS na 100 učencev po statističnih regijah

Število otrok v ZŽS v statistični regiji se deli s številom vseh učencev v tej statistični regiji (iz uradne evidence MIZKŠ). Kvocijent se pomnoži s 100.

Odstotek panoge (glede na število vadb)

Število vadb izbrane panoge se deli s skupnim številom vadb.

Povprečno število otrok v skupini po statističnih regijah

Velikost skupine: število otrok, ki so se vsaj enkrat udeležili redne vadbe skupine.

Povprečno število otrok na skupino: seštevek velikosti vseh skupin v statistični regiji se deli s številom vseh skupin v tej statistični regiji.

Povprečno število otrok na vadbo po statističnih regijah

Seštevek števila otrok na vseh vadbah v statistični regiji se deli s številom vseh vadb v tej statistični regiji.

Povprečno število opravljenih ur na otroka po statističnih regijah

Vsota vseh opravljenih ur otrok (prijavljenih v pro-

gramu ZŽS) v statistični regiji se deli s številom otrok (prijavljenih v programu ZŽS) v tej statistični regiji.

Povprečni odstotek otrok, vključenih na posameznih šolah, ki so vključene v izvajanje ZZS

Vsota odstotkov otrok, vključenih v program ZZS, glede na vse vpisane otroke na šolah, ki izvajajo ZZS, se deli s številom šol v občini, ki izvajajo program ZZS.

Odstotek preverjenih šol (preverjanje znanja plavanja) po šolskih letih

Število vseh preverjenih osnovnih šol za program »Preverjanje znanja plavanja« v izbranem šolskem letu se deli s številom vseh osnovnih šol iz uradne evidence MIZŠ.

163

Odstotek tistih, ki znajo plavati po programu preverjanja znanja plavanja (Pzp) s 15-urnimi plavalnimi tečaji po statističnih regijah/PC

Število otrok v statistični regiji/PC, ki so na koncu šolskega leta pridobili oceno vsaj 5, delimo s številom vseh preverjenih otrok v tej statistični regiji/PC (s številom otrok, ki so se udeležili Pzp, in s tistimi, ki so se udeležili le 15-urnih plavalnih tečajev).

$$\text{odstotek zunaj po Pzp s 15 ur. tečaji } \frac{2013}{2014} = \frac{\text{število otrok z oceno vsaj 5}}{\text{število vseh preverjenih otrok (Pzp s 15ur)}}$$

Število otrok na 1000 prebivalcev za 10-urne plavalne tečaje po statističnih regijah po šolskih letih

Število udeležencev v programu 10-urni plavalni tečaj v statistični regiji se deli s številom prebivalcev v tej statistični regiji (število prebivalcev na dan 1. 1. xxxx [6] (za šolsko leto, ki vsebuje dan 1. 1. xxxx)). Kvocient se pomnoži s 1000.

Odstotek otrok v programu ZSK po statistični regiji/PC

Delež otrok v programu ZS: število otrok v programu ZS v PC/statistični regiji se deli s številom vseh otrok (1., 2. in 3. razred OŠ) iz uradne evidence MIZŠ za to statistično regijo/PC.

Delež otrok v programu Krpan: število otrok v programu Krpan v PC/statistični regiji se deli s številom vseh otrok (4., 5. in 6. razred OŠ) iz uradne evidence MIZŠ za to statistično regijo/PC.





Pregled športne
infrastrukture v RS
v letu 2018

13 Športni objekti

166

Športne objekte sestavljajo javni in zasebni športni objekti ter površine, ki so namenjene šolski športni vzgoji, športni vadbi in tekmovanjem, rekreativnem športu, turizmu, zdravstvu in prireditvam [4].

Športne objekte in površine delimo na športne dvorane, atletske in nogometne stadione, bazene in kopaljšča, pokrita drsališča, smučišča in posebne smučarske objekte, golf igrišča ter druge športne objekte in površine [19].

Športne objekte delimo tudi na [19]:

- **Športne objekte mednarodnega pomena:** to so športni objekti, kjer je možna organizacija tekmovanj na ravni evropskih in svetovnih prvenstev ter olimpijskih iger za eno ali več športnih panog.
- **Športne objekte državnega pomena:** to so športni objekti, kjer se lahko organizira tekmovanje na ravni državnega prvenstva, mednarodnih klubskih tekmovanj in tekmovanj 1. lige. Objekti se oblikujejo glede na število prebivalcev, športno tradicijo, geografske pogoje in druge regionalne povezave.
- **Športni objekti lokalnega pomena:** objekti lokalnega pomena morajo zagotavljati minimalni standard za uresničevanje javnega interesa v športu. Z mrežo športnih objektov v šolskem sistemu ter z zagotavljanjem potreb za primerno raven in vrsto tekmovalnega športa se hkrati omogoči prostor za izvajanje letnih programov, ki se v večini primerov odvijajo v javnih športnih objektih, so pa tudi izjeme.

Po NPŠ mora biti zagotovljeno minimalno [13]:

- 0,35 m²/prebivalca – pokriti vadbeni prostor,
- 3,2 m²/prebivalca – nepokriti vadbeni prostor.

Opomba:

Slika športnih objektov ne odraža realnega stanja. Objavljeni podatki bodo spodbudili lastnike in upravljavce športnih objektov k uresničevanju 69. člena Zakona o športu [2], ki pravi, da mrežo javnih športnih objektov in površin za v šport v naravi, ki obsega obstoječe javne športne objekte in površine za šport v naravi, ter merila za načrtovanje novih in za posodobitev obstoječih športnih objektov in površin za šport v naravi določi ministrstvo.

Istočasno pa vas obveščamo, da so športni objekti, ki so povezani s šolskim prostorom, revidirani s strani Fakultete za šport (projekt »Analiza šolskega športnega prostora s smernicami za nadaljnje investicije«).

14 Statistični prikazi

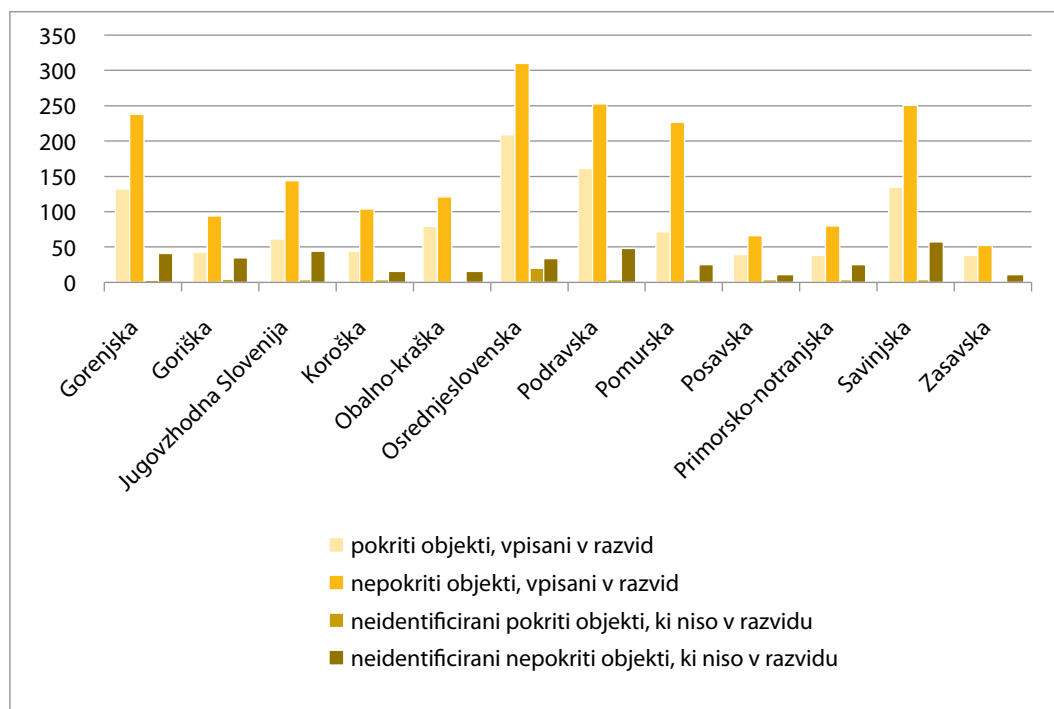
14.1 Razvid športnih objektov

167

Podatki s področja športne infrastrukture so bili zajeti dne 30. 7. 2018.

V razvid športnih objektov je trenutno vpisanih 3464 športnih objektov. Od tega je v RS 1061 pokritih objektov in 1945 nepokritih objektov. Ostalih 458 športnih objektov je neidentificiranih in niso vpisani v razvid.

Število športnih objektov po statističnih regijah



Opombi:

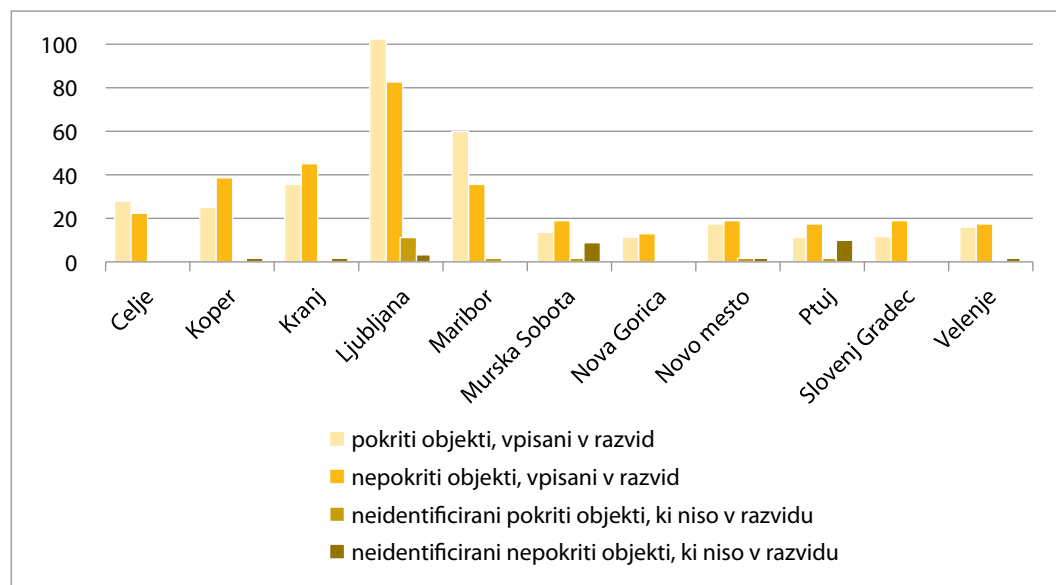
- Podatki so pridobljeni iz razvida športnih objektov MIZŠ.
- Neidentificirani objekti pomenijo, da so objekti zavedeni v evidenco športnih objektov, vendar niso vpisani v razvid športnih objektov na MIZŠ.

| Statistična regija | Pokriti objekti, vpisani v razvid | Nepokriti objekti, vpisani v razvid | Neidentificirani pokriti objekti, ki niso v razvidu | Neidentificirani nepokriti objekti, ki niso v razvidu |
|-----------------------|-----------------------------------|-------------------------------------|-----------------------------------------------------|-------------------------------------------------------|
| Gorenjska | 133 | 238 | 2 | 41 |
| Goriška | 44 | 94 | 7 | 33 |
| Jugovzhodna Slovenija | 62 | 145 | 6 | 45 |
| Koroška | 46 | 105 | 1 | 16 |
| Obalno-kraška | 79 | 121 | | 17 |
| Osrednjeslovenska | 210 | 309 | 20 | 35 |
| Podravska | 163 | 253 | 8 | 48 |
| Pomurska | 71 | 227 | 4 | 26 |
| Posavska | 41 | 68 | 2 | 13 |
| Primorsko-notranjska | 39 | 79 | 4 | 28 |
| Savinjska | 135 | 252 | 5 | 60 |
| Zasavska | 38 | 53 | | 12 |
| * | | 1 | 5 | 20 |
| Slovenija | 1061 | 1945 | 64 | 394 |

Opomba:

* Objekt nima določene regije.

Število športnih objektov po mestnih občinah



Opomba:

- Podatki so pridobljeni iz razvida športnih objektov MIZŠ.
- Neidentificirani objekti pomenijo, da so objekti zavedeni v evidenco športnih objektov, vendar niso vpisani v razvid športnih objektov na MIZŠ.

| Mestna občina | Pokriti objekti, vpisani v razvid | Nepokriti objekti, vpisani v razvid | Neidentificirani pokriti objekti, ki niso v razvidu | Neidentificirani nepokriti objekti, ki niso v razvidu |
|----------------|-----------------------------------|-------------------------------------|-----------------------------------------------------|-------------------------------------------------------|
| Celje | 27 | 23 | 0 | 0 |
| Koper | 25 | 39 | 0 | 3 |
| Kranj | 36 | 46 | 0 | 1 |
| Ljubljana | 103 | 83 | 11 | 3 |
| Maribor | 60 | 36 | 2 | 0 |
| Murska Sobota | 13 | 19 | 3 | 8 |
| Nova Gorica | 12 | 13 | 0 | 0 |
| Novo mesto | 16 | 19 | 1 | 2 |
| Ptuj | 11 | 18 | 1 | 10 |
| Slovenj Gradec | 11 | 19 | 0 | 0 |
| Velenje | 17 | 18 | 0 | 1 |

Število športnih objektov po ostalih lokalnih skupnostih

| Občina | Pokriti objekti, vpisani v razvid | Nepokriti objekti, vpisani v razvid | Neidentificirani pokriti objekti, ki niso v razvidu | Neidentificirani nepokriti objekti, ki niso v razvidu |
|-----------------------|-----------------------------------|-------------------------------------|-----------------------------------------------------|-------------------------------------------------------|
| AJDOVŠČINA | 6 | 18 | 0 | 9 |
| ANKARAN | 2 | 1 | 0 | 0 |
| APAČE | 1 | 5 | 0 | 0 |
| BELTINCI | 1 | 12 | 0 | 0 |
| BENEDIKT | 1 | 1 | 0 | 4 |
| BISTRICA OB SOTLI | 3 | 2 | 0 | 0 |
| BLED | 12 | 17 | 0 | 0 |
| BLOKE | 2 | 4 | 0 | 3 |
| BOHINJ | 5 | 10 | 0 | 1 |
| BOROVNICA | 2 | 3 | 0 | 0 |
| BOVEC | 2 | 7 | 1 | 0 |
| BRASLOVČE | 4 | 8 | 0 | 0 |
| BRDA | 2 | 4 | 0 | 0 |
| BREZOVICA | 5 | 11 | 0 | 0 |
| BREŽICE | 14 | 8 | 2 | 2 |
| CANKOVA | 1 | 6 | 0 | 0 |
| CERKLJE NA GORENJSKEM | 1 | 7 | 0 | 0 |
| CERKNICA | 6 | 7 | 3 | 3 |
| CERKNO | 2 | 2 | 0 | 9 |
| CERKVENJAK | 1 | 1 | 0 | 0 |

| Občina | Pokriti objekti, vpisani v razvid | Nepokriti objekti, vpisani v razvid | Neidentificirani pokriti objekti, ki niso v razvidu | Neidentificirani nepokriti objekti, ki niso v razvidu |
|-------------------------|-----------------------------------|-------------------------------------|-----------------------------------------------------|-------------------------------------------------------|
| CIRKULANE | 1 | 2 | 0 | 0 |
| ČRENŠOVCI | 3 | 4 | 0 | 0 |
| ČRNA NA KOROŠKEM | 6 | 8 | 0 | 1 |
| ČRNOMELJ | 7 | 15 | 0 | 0 |
| DESTRNIK | 2 | 0 | 0 | 1 |
| DIVAČA | 1 | 4 | 0 | 2 |
| DOBJE | 1 | 1 | 0 | 0 |
| DOBREPOLJE | 2 | 8 | 0 | 0 |
| DOBRNA | 1 | 2 | 0 | 1 |
| DOBROVA - POLHOV GRADEC | 3 | 6 | 0 | 0 |
| DOBROVNIK | 3 | 4 | 0 | 0 |
| DOL PRI LJUBLJANI | 2 | 5 | 0 | 0 |
| DOLENJSKE TOPLICE | 3 | 5 | 0 | 1 |
| DOMŽALE | 12 | 25 | 0 | 1 |
| DORNAVA | 2 | 6 | 0 | 4 |
| DRAVOGRAD | 3 | 15 | 0 | 2 |
| DUPLEK | 2 | 8 | 0 | 0 |
| GORENJA VAS - POLJANE | 3 | 11 | 0 | 1 |
| GORIŠNICA | 1 | 9 | 0 | 0 |
| GORJE | 2 | 2 | 0 | 0 |
| GORNJA RADGONA | 3 | 22 | 0 | 0 |
| GORNJI GRAD | 1 | 2 | 0 | 2 |
| GORNJI PETROVCI | 0 | 9 | 0 | 0 |
| GRAD | 1 | 6 | 0 | 0 |
| GROSUPLJE | 6 | 21 | 2 | 10 |
| HAJDINA | 0 | 6 | 1 | 1 |
| HOČE - SLIVNICA | 4 | 8 | 4 | 7 |
| HODOŠ | 1 | 3 | 0 | 0 |
| HORJUL | 3 | 1 | 0 | 0 |
| HRASTNIK | 7 | 6 | 0 | 0 |
| HRPELJE - KOZINA | 1 | 0 | 0 | 0 |
| IDRIJA | 5 | 6 | 1 | 1 |
| IG | 1 | 3 | 0 | 0 |
| ILIRSKA BISTRICA | 11 | 31 | 0 | 10 |
| IVANČNA GORICA | 7 | 22 | 3 | 0 |

| Občina | Pokriti objekti, vpisani v razvid | Nepokriti objekti, vpisani v razvid | Neidentificirani pokriti objekti, ki niso v razvidu | Neidentificirani nepokriti objekti, ki niso v razvidu |
|----------------------|-----------------------------------|-------------------------------------|-----------------------------------------------------|-------------------------------------------------------|
| IZOLA | 12 | 15 | 0 | 0 |
| JESENICE | 12 | 11 | 0 | 7 |
| JEZERSKO | 1 | 1 | 0 | 0 |
| JURŠINCI | 1 | 3 | 0 | 1 |
| KAMNIK | 15 | 30 | 0 | 3 |
| KANAL | 5 | 9 | 0 | 1 |
| KIDRIČEVO | 2 | 7 | 0 | 0 |
| KOBARID | 2 | 10 | 0 | 0 |
| KOBILJE | 1 | 1 | 0 | 0 |
| KOČEVJE | 7 | 26 | 0 | 0 |
| KOMEN | 4 | 10 | 0 | 11 |
| KOMENDA | 2 | 3 | 0 | 1 |
| KOSTANJEVICA NA KRKI | 1 | 2 | 0 | 0 |
| KOSTEL | 1 | 3 | 0 | 0 |
| KOZJE | 3 | 11 | 0 | 1 |
| KRANJSKA GORA | 5 | 14 | 1 | 8 |
| KRIŽEVCI | 1 | 9 | 0 | 2 |
| KRŠKO | 16 | 32 | 0 | 11 |
| KUNGOTA | 3 | 5 | 0 | 0 |
| KUZMA | 2 | 9 | 0 | 0 |
| LAŠKO | 9 | 14 | 1 | 0 |
| LENART | 2 | 4 | 0 | 0 |
| LENDAVA | 8 | 16 | 0 | 0 |
| LITIJA | 9 | 22 | 0 | 0 |
| LJUBNO | 4 | 5 | 0 | 0 |
| LJUTOMER | 9 | 26 | 0 | 4 |
| LOGATEC | 8 | 10 | 0 | 1 |
| LOG - DRAGOMER | 1 | 2 | 2 | 1 |
| LOŠKA DOLINA | 2 | 3 | 0 | 0 |
| LOŠKI POTOK | 1 | 2 | 0 | 0 |
| LOVRENC NA POHORJU | 4 | 1 | 0 | 0 |
| LUČE | 1 | 2 | 0 | 4 |
| LUKOVICA | 3 | 4 | 0 | 0 |
| MAJŠPERK | 1 | 8 | 0 | 0 |
| MAKOLE | 2 | 4 | 0 | 0 |
| MARKOVCI | 3 | 5 | 0 | 1 |

| Občina | Pokriti objekti, vpisani v razvid | Nepokriti objekti, vpisani v razvid | Neidentificirani pokriti objekti, ki niso v razvidu | Neidentificirani nepokriti objekti, ki niso v razvidu |
|---------------------------|-----------------------------------|-------------------------------------|-----------------------------------------------------|-------------------------------------------------------|
| MEDVODE | 9 | 15 | 0 | 0 |
| MENGEŠ | 3 | 8 | 1 | 9 |
| METLIKA | 2 | 13 | 1 | 1 |
| MEŽICA | 1 | 5 | 0 | 0 |
| MIKLAVŽ NA DRAVSKEM POLJU | 1 | 2 | 0 | 1 |
| MIREN -KOSTANJEVICA | 1 | 14 | 0 | 0 |
| MIRNA | 1 | 1 | 0 | 6 |
| MIRNA PEČ | 2 | 1 | 0 | 0 |
| MISLINJA | 4 | 8 | 0 | 0 |
| MOKRONOG -TREBELNO | 2 | 2 | 2 | 3 |
| MORAVČE | 3 | 3 | 0 | 1 |
| MORAVSKE TOPLICE | 7 | 18 | 0 | 3 |
| MOZIRJE | 3 | 7 | 0 | 0 |
| MUTA | 1 | 1 | 0 | 0 |
| NAKLO | 0 | 1 | 0 | 3 |
| NAZARJE | 1 | 3 | 1 | 4 |
| ODRANCI | 1 | 3 | 0 | 1 |
| OPLOTNICA | 1 | 4 | 0 | 0 |
| ORMOŽ | 8 | 15 | 0 | 5 |
| OSILNICA | 0 | 3 | 0 | 0 |
| PESNICA | 3 | 5 | 0 | 0 |
| PIRAN | 14 | 9 | 0 | 1 |
| PIVKA | 4 | 12 | 1 | 12 |
| PODČETRTEK | 2 | 4 | 0 | 3 |
| PODLEHNIK | 1 | 1 | 0 | 0 |
| PODVELKA | 1 | 6 | 0 | 0 |
| POLJČANE | 2 | 2 | 0 | 2 |
| POLZELA | 2 | 6 | 0 | 0 |
| POSTOJNA | 14 | 22 | 0 | 0 |
| PREBOLD | 1 | 10 | 0 | 2 |
| PREDDVOR | 1 | 4 | 0 | 0 |
| PREVALJE | 4 | 9 | 0 | 0 |
| PUCONCI | 2 | 20 | 0 | 0 |
| RAČE-FRAM | 3 | 3 | 0 | 0 |
| RADEČE | 2 | 8 | 0 | 0 |

| Občina | Pokriti objekti, vpisani v razvid | Nepokriti objekti, vpisani v razvid | Neidentificirani pokriti objekti, ki niso v razvidu | Neidentificirani nepokriti objekti, ki niso v razvidu |
|------------------------------|-----------------------------------|-------------------------------------|-----------------------------------------------------|-------------------------------------------------------|
| RADENCI | 4 | 9 | 0 | 0 |
| RADLJE OB DRAVI | 6 | 15 | 0 | 9 |
| RADOVLJICA | 18 | 27 | 0 | 0 |
| RAVNE NA KOROŠKEM | 6 | 10 | 1 | 3 |
| RAZKRIŽJE | 0 | 0 | 0 | 4 |
| REČICA OB SAVINJI | 0 | 1 | 1 | 1 |
| RENČE - VOGRSKO | 1 | 0 | 3 | 0 |
| RIBNICA | 3 | 10 | 0 | 2 |
| RIBNICA NA POHORJU | 2 | 5 | 0 | 1 |
| ROGAŠKA SLATINA | 6 | 9 | 0 | 0 |
| ROGAŠOVCI | 1 | 4 | 0 | 0 |
| ROGATEC | 1 | 8 | 0 | 7 |
| RUŠE | 7 | 11 | 0 | 0 |
| SELNICA OB DRAVI | 1 | 5 | 0 | 0 |
| SEMIČ | 3 | 14 | 0 | 7 |
| SEVNICA | 8 | 18 | 0 | 0 |
| SEŽANA | 20 | 43 | 0 | 0 |
| SLOVENSKA BISTRICA | 15 | 39 | 0 | 1 |
| SLOVENSKE KONJICE | 6 | 23 | 0 | 4 |
| SODRAŽICA | 1 | 3 | 1 | 0 |
| SOLČAVA | 0 | 2 | 0 | 0 |
| SREDIŠČE OB DRAVI | 2 | 1 | 0 | 0 |
| STARŠE | 1 | 5 | 0 | 0 |
| STRAŽA | 1 | 2 | 1 | 3 |
| SV. TROJICA V SLOV. GORICAH | 1 | 1 | 0 | 3 |
| SVETA ANA | 1 | 2 | 0 | 3 |
| SVETI ANDRAŽ V SLOV. GORICAH | 1 | 2 | 0 | 0 |
| SVETI JURIJ OB ŠČAVNICI | 2 | 3 | 0 | 1 |
| SVETI JURIJ V SLOV. GORICAH | 1 | 4 | 0 | 3 |
| SVETI TOMAŽ | 1 | 0 | 0 | 0 |
| ŠALOVCI | 1 | 7 | 0 | 0 |
| ŠEMPETER - VRTOJBA | 4 | 2 | 0 | 0 |
| ŠENČUR | 5 | 7 | 0 | 5 |
| ŠENTILJ | 5 | 8 | 0 | 0 |

| Občina | Pokriti objekti, vpisani v razvid | Nepokriti objekti, vpisani v razvid | Neidentificirani pokriti objekti, ki niso v razvidu | Neidentificirani nepokriti objekti, ki niso v razvidu |
|-------------------|-----------------------------------|-------------------------------------|-----------------------------------------------------|-------------------------------------------------------|
| ŠENTJERNEJ | 1 | 2 | 0 | 0 |
| ŠENTJUR | 9 | 16 | 0 | 13 |
| ŠENTRUPERT | 1 | 1 | 0 | 0 |
| ŠKOCJAN | 1 | 3 | 0 | 0 |
| ŠKOFJA LOKA | 12 | 25 | 0 | 0 |
| ŠKOFLJICA | 4 | 3 | 0 | 2 |
| ŠMARJE PRI JELŠAH | 1 | 10 | 1 | 1 |
| ŠMARJEŠKE TOPLICE | 1 | 1 | 0 | 2 |
| ŠMARTNO OB PAKI | 2 | 5 | 0 | 0 |
| ŠMARTNO PRI LITJI | 2 | 7 | 0 | 0 |
| ŠOŠTANJ | 6 | 15 | 0 | 0 |
| ŠTORE | 3 | 9 | 0 | 2 |
| TABOR | 1 | 1 | 0 | 0 |
| TIŠINA | 2 | 2 | 0 | 0 |
| TOLMIN | 1 | 1 | 2 | 4 |
| TRBOVLJE | 12 | 8 | 0 | 9 |
| TREBNJE | 6 | 8 | 0 | 18 |
| TRNOVSKA VAS | 1 | 1 | 0 | 1 |
| TRZIN | 3 | 3 | 1 | 0 |
| TRŽIČ | 9 | 15 | 1 | 15 |
| TURNIŠČE | 2 | 5 | 0 | 2 |
| VELIKA POLANA | 0 | 1 | 0 | 0 |
| VELIKE LAŠČE | 1 | 7 | 0 | 0 |
| VERŽEJ | 1 | 4 | 1 | 1 |
| VIDEM | 2 | 6 | 0 | 0 |
| VIPAVA | 1 | 8 | 0 | 9 |
| VITANJE | 2 | 2 | 0 | 1 |
| VODICE | 3 | 10 | 0 | 2 |
| VOJNIK | 4 | 9 | 0 | 0 |
| VRANSKO | 1 | 3 | 1 | 1 |
| VRHNIKA | 7 | 16 | 0 | 1 |
| VUZENICA | 1 | 4 | 0 | 0 |
| ZAGORJE OB SAVI | 10 | 17 | 0 | 3 |
| ZAVRČ | 1 | 2 | 0 | 0 |
| ZREČE | 4 | 7 | 0 | 6 |
| ŽALEC | 9 | 14 | 0 | 6 |

| Občina | Pokriti objekti, vpisani v razvid | Nepokriti objekti, vpisani v razvid | Neidentificirani pokriti objekti, ki niso v razvidu | Neidentificirani nepokriti objekti, ki niso v razvidu |
|-----------|-----------------------------------|-------------------------------------|-----------------------------------------------------|-------------------------------------------------------|
| ŽELEZNIKI | 6 | 29 | 0 | 0 |
| ŽETALE | 1 | 2 | 0 | 0 |
| ŽIRI | 2 | 7 | 0 | 0 |
| ŽIROVNICA | 3 | 4 | 0 | 0 |
| ŽUŽEMBERK | 2 | 11 | 0 | 0 |
| * | 0 | 1 | 5 | 20 |

Opombe:

- Podatki so pridobljeni iz razvida športnih objektov MIZŠ.
- Neidentificirani objekti pomenijo, da so objekti zavedeni v evidenco športnih objektov, vendar niso vpisani v razvid športnih objektov na MIZŠ.
- * Objekt nima določene občine.

175

V naslednjih grafikonih o športnih objektih so obravnavani samo objekti, ki so vpisani v razvid športnih objektov, katerih skrbnik je MIZŠ.

Površina pokritih in nepokritih vadbenih prostorov glede na 1000 prebivalcev po statističnih regijah

| Statistična regija | Pokrit | | | | Nepokrit | | | | Skupaj | | | |
|-----------------------|--------------|------------------------|-----------------------------------------------|------------------------------------------------|--------------|------------------------|-----------------------------------------------|------------------------------------------------|--------------|------------------------|-----------------------------------------------|------------------------------------------------|
| | Št. objektov | Št. vadbenih prostorov | Površina vadbenih prostorov (m ²) | Površina na 1000 prebivalcev (m ²) | Št. objektov | Št. vadbenih prostorov | Površina vadbenih prostorov (m ²) | Površina na 1000 prebivalcev (m ²) | Št. objektov | Št. vadbenih prostorov | Površina vadbenih prostorov (m ²) | Površina na 1000 prebivalcev (m ²) |
| Gorenjska | 133 | 225 | 75.577 | 371 | 238 | 428 | 775.336 | 3.807 | 371 | 653 | 850.913 | 4.179 |
| Goriška | 44 | 69 | 34.365 | 293 | 94 | 139 | 160.114 | 1.365 | 138 | 208 | 194.479 | 1.659 |
| Jugovzhodna Slovenija | 62 | 104 | 30.923 | 217 | 145 | 228 | 283.202 | 1.983 | 207 | 332 | 314.124 | 2.199 |
| Koroška | 46 | 73 | 31.762 | 450 | 105 | 154 | 205.390 | 2.911 | 151 | 227 | 237.152 | 3.361 |
| Obalno-kraška | 79 | 86 | 29.234 | 257 | 121 | 171 | 335.137 | 2.941 | 200 | 257 | 364.371 | 3.197 |
| Osrednjeslovenska | 210 | 350 | 112.190 | 207 | 309 | 583 | 678.722 | 1.252 | 519 | 933 | 790.912 | 1.458 |
| Podravska | 163 | 270 | 107.487 | 334 | 253 | 489 | 1.129.658 | 3.508 | 416 | 759 | 1.237.145 | 3.841 |
| Pomurska | 71 | 97 | 42.920 | 374 | 227 | 348 | 695.693 | 6.061 | 298 | 445 | 738.613 | 6.435 |
| Posavska | 41 | 61 | 21.419 | 284 | 68 | 130 | 181.820 | 2.413 | 109 | 191 | 203.239 | 2.697 |
| Primorsko-notranjska | 39 | 41 | 13.706 | 262 | 79 | 122 | 222.552 | 4.253 | 118 | 163 | 236.258 | 4.514 |
| Savinjska | 135 | 203 | 78.829 | 309 | 252 | 465 | 600.680 | 2.358 | 387 | 668 | 679.509 | 2.667 |
| Zasavska | 38 | 48 | 19.071 | 334 | 53 | 81 | 134.607 | 2.359 | 91 | 129 | 153.678 | 2.693 |
| * | 0 | 0 | 0 | | 1 | 1 | 800 | | 1 | 1 | 800 | |
| Slovenija | 1061 | 1627 | 597.482 | 289 | 1945 | 3339 | 5.403.711 | 2.614 | 3006 | 4966 | 6.001.193 | 2.904 |

Opomba: * Objekt nima določene regije.

Površina pokritih in nepokritih vadbenih prostorov glede na 1000 prebivalcev po mestnih občinah

| Statistična regija | Pokrit | | | | Nepokrit | | | | Skupaj | | | |
|--------------------|--------------|------------------------|-----------------------------------------------|------------------------------------------------|--------------|------------------------|-----------------------------------------------|------------------------------------------------|--------------|------------------------|-----------------------------------------------|------------------------------------------------|
| | Št. objektov | Št. vadbenih prostorov | Površina vadbenih prostorov (m ²) | Površina na 1000 prebivalcev (m ²) | Št. objektov | Št. vadbenih prostorov | Površina vadbenih prostorov (m ²) | Površina na 1000 prebivalcev (m ²) | Št. objektov | Št. vadbenih prostorov | Površina vadbenih prostorov (m ²) | Površina na 1000 prebivalcev (m ²) |
| Celje | 27 | 51 | 21.489 | 435 | 23 | 65 | 98.116 | 1.987 | 50 | 116 | 119.605 | 2.422 |
| Koper | 25 | 35 | 14.663 | 283 | 39 | 73 | 171.262 | 3.307 | 64 | 108 | 185.925 | 3.590 |
| Kranj | 36 | 65 | 26.954 | 482 | 46 | 109 | 177.918 | 3.180 | 82 | 174 | 204.872 | 3.662 |
| Ljubljana | 103 | 205 | 64.697 | 223 | 83 | 202 | 210.870 | 728 | 186 | 407 | 275.567 | 952 |
| Maribor | 60 | 131 | 51.965 | 469 | 36 | 97 | 293.758 | 2.650 | 96 | 228 | 345.723 | 3.118 |
| Murska Sobota | 13 | 27 | 22.766 | 1215 | 19 | 37 | 49.286 | 2.631 | 32 | 64 | 72.052 | 3.846 |
| Nova Gorica | 12 | 15 | 5.243 | 166 | 13 | 22 | 25.650 | 811 | 25 | 37 | 30.893 | 976 |
| Novo mesto | 16 | 31 | 9.095 | 249 | 19 | 48 | 76.903 | 2.105 | 35 | 79 | 85.998 | 2.354 |
| Ptuj | 11 | 23 | 6.001 | 259 | 18 | 44 | 65.053 | 2.809 | 29 | 67 | 71.054 | 3.068 |
| Slovenj Gradec | 11 | 29 | 16.658 | 1008 | 19 | 29 | 40.511 | 2.451 | 30 | 58 | 57.169 | 3.460 |
| Velenje | 17 | 31 | 11.198 | 341 | 18 | 35 | 50.432 | 1.537 | 35 | 66 | 61.630 | 1.879 |

176

Površina pokritih in nepokritih vadbenih prostorov glede na 1000 prebivalcev po ostalih lokalnih skupnostih

| Statistična regija | Pokrit | | | | Nepokrit | | | | Skupaj | | | |
|--------------------|--------------|------------------------|-----------------------------------------------|------------------------------------------------|--------------|------------------------|-----------------------------------------------|------------------------------------------------|--------------|------------------------|-----------------------------------------------|------------------------------------------------|
| | Št. objektov | Št. vadbenih prostorov | Površina vadbenih prostorov (m ²) | Površina na 1000 prebivalcev (m ²) | Št. objektov | Št. vadbenih prostorov | Površina vadbenih prostorov (m ²) | Površina na 1000 prebivalcev (m ²) | Št. objektov | Št. vadbenih prostorov | Površina vadbenih prostorov (m ²) | Površina na 1000 prebivalcev (m ²) |
| AJDOVŠČINA | 6 | 9 | 4147 | 217 | 18 | 29 | 37338 | 1952 | 24 | 38 | 41485 | 2169 |
| ANKARAN | 2 | 2 | 409 | 127 | 1 | 2 | 1792 | 558 | 3 | 4 | 2201 | 686 |
| APAČE | 1 | 1 | 966 | 272 | 5 | 10 | 17191 | 4848 | 6 | 11 | 18157 | 5120 |
| BELTINCI | 1 | 3 | 822 | 100 | 12 | 21 | 71293 | 8712 | 13 | 24 | 72115 | 8813 |
| BENEDIKT | 1 | 2 | 1200 | 477 | 1 | 3 | 968 | 385 | 2 | 5 | 2168 | 862 |
| BISTRICA OB SOTLI | 3 | 2 | 368 | 273 | 2 | 7 | 39324 | 29215 | 5 | 9 | 39692 | 29489 |
| BLED | 12 | 18 | 4478 | 569 | 17 | 22 | 44125 | 5605 | 29 | 40 | 48603 | 6173 |
| BLOKE | 2 | 3 | 432 | 282 | 4 | 5 | 6097 | 3980 | 6 | 8 | 6529 | 4262 |
| BOHINJ | 5 | 11 | 2826 | 551 | 10 | 10 | 21461 | 4188 | 15 | 21 | 24287 | 4739 |
| BOROVNICA | 2 | 2 | 512 | 116 | 3 | 7 | 3690 | 836 | 5 | 9 | 4202 | 952 |
| BOVEC | 2 | 4 | 777 | 255 | 7 | 15 | 7436 | 2439 | 9 | 19 | 8213 | 2694 |

| Statistična regija | Pokrit | | | | Nepokrit | | | | Skupaj | | | |
|------------------------|--------------|------------------------|-----------------------------------------------|------------------------------------------------|--------------|------------------------|-----------------------------------------------|------------------------------------------------|--------------|------------------------|-----------------------------------------------|------------------------------------------------|
| | Št. objektov | Št. vadbenih prostorov | Površina vadbenih prostorov (m ²) | Površina na 1000 prebivalcev (m ²) | Št. objektov | Št. vadbenih prostorov | Površina vadbenih prostorov (m ²) | Površina na 1000 prebivalcev (m ²) | Št. objektov | Št. vadbenih prostorov | Površina vadbenih prostorov (m ²) | Površina na 1000 prebivalcev (m ²) |
| BRASLOVČE | 4 | 5 | 1442 | 261 | 8 | 16 | 21060 | 3812 | 12 | 21 | 22502 | 4073 |
| BRDA | 2 | 3 | 1463 | 260 | 4 | 10 | 22982 | 4087 | 6 | 13 | 24445 | 4347 |
| BREZOVICA | 5 | 6 | 1337 | 110 | 11 | 28 | 26777 | 2197 | 16 | 34 | 28114 | 2307 |
| BREŽICE | 14 | 16 | 6018 | 250 | 8 | 26 | 32360 | 1344 | 22 | 42 | 38378 | 1593 |
| CANKOVA | 1 | 1 | 165 | 94 | 6 | 8 | 10899 | 6210 | 7 | 9 | 11064 | 6304 |
| CERKLJE NA GORENJSKEM | 1 | 4 | 1424 | 187 | 7 | 13 | 17534 | 2301 | 8 | 17 | 18958 | 2488 |
| CERKNICA | 6 | 9 | 3430 | 298 | 7 | 15 | 11796 | 1027 | 13 | 24 | 15226 | 1325 |
| CERKNO | 2 | 3 | 694 | 151 | 2 | 2 | 800 | 174 | 4 | 5 | 1494 | 326 |
| CERKVENJAK1 | 1 | 1 | 300 | 147 | 1 | 0 | 0 | 0 | 2 | 1 | 300 | 147 |
| CIRKULANE | 1 | 1 | 300 | 129 | 2 | 2 | 7940 | 3417 | 3 | 3 | 8240 | 3546 |
| ČRENŠOVCI | 3 | 3 | 1824 | 465 | 4 | 7 | 32598 | 8303 | 7 | 10 | 34422 | 8768 |
| ČRNA NA KOROŠKEM | 6 | 7 | 1464 | 442 | 8 | 15 | 18876 | 5696 | 14 | 22 | 20340 | 6138 |
| ČRNOMELJ | 7 | 9 | 2991 | 209 | 15 | 12 | 15804 | 1104 | 22 | 21 | 18795 | 1313 |
| DESTRNIK | 2 | 4 | 3092 | 1211 | 0 | 0 | 0 | 0 | 2 | 4 | 3092 | 1211 |
| DIVAČA | 1 | 2 | 936 | 229 | 4 | 5 | 14105 | 3453 | 5 | 7 | 15041 | 3682 |
| DOBJE | 1 | 1 | 312 | 323 | 1 | 2 | 312 | 323 | 2 | 3 | 624 | 647 |
| DOBREPOLJE | 2 | 2 | 528 | 136 | 8 | 13 | 8310 | 2141 | 10 | 15 | 8838 | 2277 |
| DOBRNA | 1 | 1 | 600 | 272 | 2 | 9 | 4709 | 2133 | 3 | 10 | 5309 | 2404 |
| DOBROVA -POLHOV GRADEC | 3 | 3 | 1400 | 183 | 6 | 10 | 14066 | 1836 | 9 | 13 | 15466 | 2019 |
| DOBROVNIK | 3 | 4 | 868 | 672 | 4 | 5 | 9750 | 7552 | 7 | 9 | 10618 | 8225 |
| DOL PRI LJUBLJANI | 2 | 2 | 585 | 97 | 5 | 5 | 9062 | 1508 | 7 | 7 | 9647 | 1606 |
| DOLENJSKE TOPLICE | 3 | 5 | 377 | 110 | 5 | 11 | 6686 | 1946 | 8 | 16 | 7063 | 2056 |
| DOMŽALE | 12 | 19 | 7815 | 219 | 25 | 51 | 100008 | 2803 | 37 | 70 | 107823 | 3022 |
| DORNAVA | 2 | 2 | 666 | 231 | 6 | 9 | 17949 | 6221 | 8 | 11 | 18615 | 6452 |
| DRAVOGRAD | 3 | 4 | 1440 | 164 | 15 | 19 | 28866 | 3281 | 18 | 23 | 30306 | 3444 |
| DUPLEK | 2 | 2 | 611 | 89 | 8 | 4 | 7818 | 1135 | 10 | 6 | 8429 | 1223 |
| GORENJA VAS -POLJANE | 3 | 3 | 1735 | 230 | 11 | 16 | 15549 | 2062 | 14 | 19 | 17284 | 2292 |
| GORIŠNICA1 | 1 | 2 | 1214 | 302 | 9 | 9 | 0 | 0 | 10 | 11 | 1214 | 302 |
| GORJE | 2 | 2 | 328 | 117 | 2 | 2 | 2050 | 734 | 4 | 4 | 2378 | 852 |
| GORNJA RADGONA | 3 | 4 | 804 | 96 | 22 | 37 | 56251 | 6694 | 25 | 41 | 57055 | 6790 |
| GORNJI GRAD | 1 | 1 | 369 | 145 | 2 | 2 | 4400 | 1730 | 3 | 3 | 4769 | 1875 |
| GORNJI PETROVCI | 0 | 0 | 0 | 0 | 9 | 12 | 23000 | 11426 | 9 | 12 | 23000 | 11426 |
| GRAD | 1 | 1 | 540 | 257 | 6 | 6 | 12606 | 5989 | 7 | 7 | 13146 | 6245 |

| Statistična regija | Pokrit | | | | Nepokrit | | | | Skupaj | | | |
|----------------------|--------------|------------------------|-----------------------------------------------|------------------------------------------------|--------------|------------------------|-----------------------------------------------|------------------------------------------------|--------------|------------------------|-----------------------------------------------|------------------------------------------------|
| | Št. objektov | Št. vadbenih prostorov | Površina vadbenih prostorov (m ²) | Površina na 1000 prebivalcev (m ²) | Št. objektov | Št. vadbenih prostorov | Površina vadbenih prostorov (m ²) | Površina na 1000 prebivalcev (m ²) | Št. objektov | Št. vadbenih prostorov | Površina vadbenih prostorov (m ²) | Površina na 1000 prebivalcev (m ²) |
| GROŠUPLJE | 6 | 7 | 2547 | 123 | 21 | 33 | 28498 | 1379 | 27 | 40 | 31045 | 1502 |
| HAJDINA | 0 | 0 | 0 | 0 | 6 | 13 | 51457 | 13740 | 6 | 13 | 51457 | 13740 |
| HOČE - SLIVNICA | 4 | 6 | 1008 | 88 | 8 | 16 | 76274 | 6682 | 12 | 22 | 77282 | 6770 |
| HODOŠ | 1 | 1 | 53 | 146 | 3 | 3 | 8451 | 23345 | 4 | 4 | 8504 | 23492 |
| HORJUL | 3 | 3 | 3283 | 1088 | 1 | 1 | 860 | 285 | 4 | 4 | 4143 | 1373 |
| HRASTNIK | 7 | 7 | 2972 | 323 | 6 | 9 | 14681 | 1598 | 13 | 16 | 17653 | 1921 |
| HRPELJE - KOZINA | 1 | 1 | 1000 | 227 | 0 | 0 | 0 | 0 | 1 | 1 | 1000 | 227 |
| IDRIJA | 5 | 10 | 10336 | 879 | 6 | 7 | 3296 | 280 | 11 | 17 | 13632 | 1159 |
| IG | 1 | 1 | 580 | 79 | 3 | 3 | 1760 | 239 | 4 | 4 | 2340 | 318 |
| ILIRSKA BISTRICA | 11 | 11 | 4897 | 367 | 31 | 35 | 141275 | 10599 | 42 | 46 | 146172 | 10966 |
| IVANČNA GORICA | 7 | 8 | 2433 | 147 | 22 | 26 | 31535 | 1906 | 29 | 34 | 33968 | 2053 |
| IZOLA | 12 | 12 | 2167 | 135 | 15 | 15 | 21675 | 1353 | 27 | 27 | 23842 | 1489 |
| JESENICE | 12 | 26 | 8605 | 415 | 11 | 23 | 24512 | 1181 | 23 | 49 | 33117 | 1595 |
| JEZERSKO | 1 | 2 | 186 | 296 | 1 | 2 | 1986 | 3157 | 2 | 4 | 2172 | 3453 |
| JURŠINCI | 1 | 1 | 45 | 19 | 3 | 6 | 2425 | 1021 | 4 | 7 | 2470 | 1040 |
| KAMNIK | 15 | 21 | 6246 | 212 | 30 | 48 | 43867 | 1488 | 45 | 69 | 50113 | 1699 |
| KANAL | 5 | 6 | 2124 | 400 | 9 | 13 | 8508 | 1602 | 14 | 19 | 10632 | 2002 |
| KIDRIČEVO | 2 | 3 | 1144 | 177 | 7 | 21 | 26466 | 4103 | 9 | 24 | 27610 | 4281 |
| KOBARID | 2 | 4 | 2445 | 596 | 10 | 11 | 15107 | 3681 | 12 | 15 | 17552 | 4277 |
| KOBILJE | 1 | 1 | 375 | 671 | 1 | 1 | 7800 | 13953 | 2 | 2 | 8175 | 14624 |
| KOČEVJE | 7 | 15 | 2791 | 177 | 26 | 35 | 72562 | 4601 | 33 | 50 | 75353 | 4778 |
| KOMEN | 4 | 4 | 1046 | 296 | 10 | 15 | 18827 | 5323 | 14 | 19 | 19873 | 5619 |
| KOMENDA | 2 | 2 | 1288 | 208 | 3 | 10 | 50819 | 8207 | 5 | 12 | 52107 | 8415 |
| KOSTANJEVICA NA KRKI | 1 | 1 | 648 | 266 | 2 | 1 | 800 | 328 | 3 | 2 | 1448 | 594 |
| KOSTEL | 1 | 1 | 288 | 452 | 3 | 3 | 2116 | 3322 | 4 | 4 | 2404 | 3774 |
| KOZJE | 3 | 3 | 840 | 275 | 11 | 14 | 25148 | 8234 | 14 | 17 | 25988 | 8509 |
| KRANJSKA GORA | 5 | 5 | 2800 | 537 | 14 | 16 | 109436 | 20997 | 19 | 21 | 112236 | 21534 |
| KRIŽEVCI | 1 | 2 | 560 | 157 | 9 | 6 | 5966 | 1672 | 10 | 8 | 6526 | 1829 |
| KRŠKO | 16 | 29 | 9033 | 350 | 32 | 69 | 105090 | 4068 | 48 | 98 | 114123 | 4418 |
| KUNGOTA | 3 | 3 | 505 | 106 | 5 | 7 | 10345 | 2172 | 8 | 10 | 10850 | 2278 |
| KUZMA | 2 | 2 | 288 | 185 | 9 | 13 | 23140 | 14881 | 11 | 15 | 23428 | 15066 |
| LAŠKO | 9 | 12 | 4231 | 323 | 14 | 22 | 20799 | 1590 | 23 | 34 | 25030 | 1913 |
| LENART | 2 | 5 | 1758 | 212 | 4 | 17 | 25603 | 3089 | 6 | 22 | 27361 | 3302 |

| Statistična regija | Pokrit | | | | Nepokrit | | | | Skupaj | | | |
|---------------------------|--------------|------------------------|-----------------------------------------------|------------------------------------------------|--------------|------------------------|-----------------------------------------------|------------------------------------------------|--------------|------------------------|-----------------------------------------------|------------------------------------------------|
| | Št. objektov | Št. vadbenih prostorov | Površina vadbenih prostorov (m ²) | Površina na 1000 prebivalcev (m ²) | Št. objektov | Št. vadbenih prostorov | Površina vadbenih prostorov (m ²) | Površina na 1000 prebivalcev (m ²) | Št. objektov | Št. vadbenih prostorov | Površina vadbenih prostorov (m ²) | Površina na 1000 prebivalcev (m ²) |
| LENDAVA | 8 | 9 | 1881 | 181 | 16 | 27 | 86455 | 8308 | 24 | 36 | 88336 | 8489 |
| LITIJA | 9 | 12 | 5584 | 365 | 22 | 30 | 61960 | 4045 | 31 | 42 | 67544 | 4410 |
| LJUBNO | 4 | 5 | 2498 | 982 | 5 | 8 | 14623 | 5746 | 9 | 13 | 17121 | 6727 |
| LJUTOMER | 9 | 10 | 3055 | 270 | 26 | 40 | 36569 | 3228 | 35 | 50 | 39624 | 3498 |
| LOGATEC | 8 | 12 | 3097 | 222 | 10 | 15 | 14792 | 1058 | 18 | 27 | 17889 | 1280 |
| LOG - DRAGOMER | 1 | 3 | 776 | 214 | 2 | 10 | 5777 | 1591 | 3 | 13 | 6553 | 1805 |
| LOŠKA DOLINA | 2 | 2 | 364 | 98 | 3 | 7 | 385 | 103 | 5 | 9 | 749 | 201 |
| LOŠKI POTOK | 1 | 3 | 677 | 368 | 2 | 2 | 2112 | 1149 | 3 | 5 | 2789 | 1517 |
| LOVRENC NA POHORJU | 4 | 5 | 550 | 182 | 1 | 5 | 1778 | 590 | 5 | 10 | 2328 | 772 |
| LUČE | 1 | 1 | 276 | 188 | 2 | 2 | 1220 | 829 | 3 | 3 | 1496 | 1016 |
| LUKOVICA | 3 | 5 | 829 | 143 | 4 | 6 | 2862 | 494 | 7 | 11 | 3691 | 636 |
| MAJŠPERK | 1 | 1 | 264 | 66 | 8 | 3 | 2870 | 714 | 9 | 4 | 3134 | 779 |
| MAKOLE | 2 | 2 | 562 | 278 | 4 | 5 | 10881 | 5389 | 6 | 7 | 11443 | 5668 |
| MARKOVCI | 3 | 4 | 8485 | 2122 | 5 | 6 | 17733 | 4434 | 8 | 10 | 26218 | 6556 |
| MEDVODE | 9 | 16 | 5237 | 320 | 15 | 28 | 47044 | 2875 | 24 | 44 | 52281 | 3195 |
| MENGEŠI | 3 | 2 | 0 | 0 | 8 | 5 | 288 | 36 | 11 | 7 | 288 | 36 |
| METLIKA | 2 | 3 | 1400 | 168 | 13 | 22 | 16925 | 2030 | 15 | 25 | 18325 | 2198 |
| MEŽICA | 1 | 2 | 1230 | 347 | 5 | 10 | 15230 | 4301 | 6 | 12 | 16460 | 4648 |
| MIKLAVŽ NA DRAVSKEM POLJU | 1 | 2 | 1100 | 168 | 2 | 14 | 19456 | 2969 | 3 | 16 | 20556 | 3137 |
| MIREN - KOSTANJEVICA | 1 | 1 | 400 | 82 | 14 | 15 | 14556 | 2996 | 15 | 16 | 14956 | 3079 |
| MIRNA1 | 1 | 1 | 837 | 325 | 1 | 5 | 0 | 0 | 2 | 6 | 837 | 325 |
| MIRNA PEČ | 2 | 1 | 470 | 159 | 1 | 5 | 4004 | 1352 | 3 | 6 | 4474 | 1510 |
| MISLINJA | 4 | 4 | 716 | 157 | 8 | 15 | 8226 | 1805 | 12 | 19 | 8942 | 1962 |
| MOKRONOG - TREBELNO | 2 | 5 | 1007 | 332 | 2 | 9 | 3180 | 1048 | 4 | 14 | 4186 | 1380 |
| MORAVČE | 3 | 5 | 660 | 124 | 3 | 3 | 8213 | 1541 | 6 | 8 | 8873 | 1665 |
| MORAVSKE TOPLICE | 7 | 8 | 2200 | 378 | 18 | 30 | 71611 | 12292 | 25 | 38 | 73811 | 12669 |
| MOZIRJE | 3 | 6 | 1654 | 404 | 7 | 15 | 20148 | 4924 | 10 | 21 | 21802 | 5328 |
| MUTA | 1 | 2 | 1088 | 322 | 1 | 4 | 2491 | 737 | 2 | 6 | 3579 | 1058 |
| NAKLO | 0 | 0 | 0 | 0 | 1 | 1 | 820 | 153 | 1 | 1 | 820 | 153 |
| NAZARJE | 1 | 1 | 800 | 309 | 3 | 4 | 4942 | 1910 | 4 | 5 | 5742 | 2219 |
| ODRANCI | 1 | 1 | 364 | 225 | 3 | 5 | 10193 | 6288 | 4 | 6 | 10557 | 6513 |
| OPLOTNICA | 1 | 1 | 861 | 210 | 4 | 5 | 75400 | 18390 | 5 | 6 | 76261 | 18600 |
| ORMOŽ | 8 | 9 | 4011 | 331 | 15 | 39 | 49035 | 4048 | 23 | 48 | 53046 | 4380 |

| Statistična regija | Pokrit | | | | Nepokrit | | | | Skupaj | | | |
|--------------------|--------------|------------------------|-----------------------------------------------|------------------------------------------------|--------------|------------------------|-----------------------------------------------|------------------------------------------------|--------------|------------------------|-----------------------------------------------|------------------------------------------------|
| | Št. objektov | Št. vadbenih prostorov | Površina vadbenih prostorov (m ²) | Površina na 1000 prebivalcev (m ²) | Št. objektov | Št. vadbenih prostorov | Površina vadbenih prostorov (m ²) | Površina na 1000 prebivalcev (m ²) | Št. objektov | Št. vadbenih prostorov | Površina vadbenih prostorov (m ²) | Površina na 1000 prebivalcev (m ²) |
| OSILNICA | 0 | 0 | 0 | 0 | 3 | 3 | 2396 | 6476 | 3 | 3 | 2396 | 6476 |
| PESNICA | 3 | 3 | 958 | 130 | 5 | 8 | 29960 | 4066 | 8 | 11 | 30918 | 4196 |
| PIRAN | 14 | 20 | 5772 | 327 | 9 | 19 | 13183 | 747 | 23 | 39 | 18955 | 1074 |
| PIVKA | 4 | 3 | 731 | 121 | 12 | 17 | 25927 | 4290 | 16 | 20 | 26658 | 4411 |
| PODČETRTEK | 2 | 2 | 764 | 228 | 4 | 4 | 2560 | 763 | 6 | 6 | 3324 | 991 |
| PODLEHNIK | 1 | 1 | 978 | 524 | 1 | 2 | 7205 | 3863 | 2 | 3 | 8183 | 4388 |
| PODVELKA | 1 | 1 | 288 | 122 | 6 | 6 | 3782 | 1604 | 7 | 7 | 4070 | 1726 |
| POLJČANE | 2 | 2 | 847 | 194 | 2 | 8 | 3681 | 844 | 4 | 10 | 4528 | 1039 |
| POLZELA | 2 | 5 | 2060 | 334 | 6 | 12 | 5752 | 932 | 8 | 17 | 7812 | 1266 |
| POSTOJNA | 14 | 13 | 3852 | 238 | 22 | 43 | 37072 | 2287 | 36 | 56 | 40924 | 2525 |
| PREBOLD | 1 | 3 | 1284 | 253 | 10 | 24 | 20438 | 4033 | 11 | 27 | 21722 | 4286 |
| PREDDVOR | 1 | 1 | 288 | 80 | 4 | 8 | 35286 | 9750 | 5 | 9 | 35574 | 9830 |
| PREVALJE | 4 | 4 | 1847 | 272 | 9 | 18 | 29089 | 4280 | 13 | 22 | 30936 | 4551 |
| PUCONCI | 2 | 2 | 438 | 74 | 20 | 24 | 42337 | 7130 | 22 | 26 | 42775 | 7204 |
| RAČE - FRAM | 3 | 4 | 1836 | 253 | 3 | 6 | 15696 | 2166 | 6 | 10 | 17532 | 2419 |
| RADEČE | 2 | 4 | 1659 | 394 | 8 | 11 | 13885 | 3297 | 10 | 15 | 15544 | 3691 |
| RADENCI | 4 | 5 | 2004 | 389 | 9 | 10 | 18102 | 3514 | 13 | 15 | 20106 | 3903 |
| RADLJE OB DRAVI | 6 | 8 | 1957 | 316 | 15 | 11 | 17888 | 2889 | 21 | 19 | 19845 | 3205 |
| RADOVLJICA | 18 | 29 | 8083 | 428 | 27 | 67 | 83937 | 4448 | 45 | 96 | 92020 | 4876 |
| RAVNE NA KOROŠKEM | 6 | 9 | 3976 | 353 | 10 | 15 | 33853 | 3008 | 16 | 24 | 37829 | 3362 |
| RAZKRIŽJE | 0 | 0 | 0 | 0 | 0 | 0 | 0 | 0 | 0 | 0 | 0 | 0 |
| REČICA OB SAVINJI1 | 0 | 0 | 0 | 0 | 1 | 0 | 0 | 0 | 1 | 0 | 0 | 0 |
| RENČE - VOGRSKO | 1 | 2 | 1932 | 449 | 0 | 0 | 0 | 0 | 1 | 2 | 1932 | 449 |
| RIBNICA | 3 | 7 | 3378 | 360 | 10 | 15 | 10393 | 1108 | 13 | 22 | 13771 | 1469 |
| RIBNICA NA POHORJU | 2 | 2 | 652 | 568 | 5 | 3 | 2400 | 2091 | 7 | 5 | 3052 | 2659 |
| ROGAŠKA SLATINA | 6 | 8 | 3014 | 274 | 9 | 17 | 23803 | 2164 | 15 | 25 | 26817 | 2437 |
| ROGAŠOVCI | 1 | 1 | 124 | 40 | 4 | 9 | 12202 | 3957 | 5 | 10 | 12326 | 3997 |
| ROGATEC | 1 | 1 | 1945 | 639 | 8 | 11 | 21398 | 7034 | 9 | 12 | 23343 | 7674 |
| RUŠE | 7 | 9 | 3309 | 467 | 11 | 16 | 23072 | 3255 | 18 | 25 | 26381 | 3722 |
| SELNICA OB DRAVI | 1 | 1 | 276 | 62 | 5 | 4 | 2540 | 567 | 6 | 5 | 2816 | 629 |
| SEMIČ | 3 | 3 | 842 | 224 | 14 | 7 | 4445 | 1180 | 17 | 10 | 5287 | 1404 |
| SEVNICA | 8 | 11 | 4061 | 233 | 18 | 23 | 29685 | 1702 | 26 | 34 | 33746 | 1934 |
| SEŽANA | 20 | 10 | 3241 | 244 | 43 | 42 | 94293 | 7103 | 63 | 52 | 97534 | 7347 |

| Statistična regija | Pokrit | | | | Nepokrit | | | | Skupaj | | | |
|------------------------------|--------------|------------------------|-----------------------------------------------|------------------------------------------------|--------------|------------------------|-----------------------------------------------|------------------------------------------------|--------------|------------------------|-----------------------------------------------|------------------------------------------------|
| | Št. objektov | Št. vadbenih prostorov | Površina vadbenih prostorov (m ²) | Površina na 1000 prebivalcev (m ²) | Št. objektov | Št. vadbenih prostorov | Površina vadbenih prostorov (m ²) | Površina na 1000 prebivalcev (m ²) | Št. objektov | Št. vadbenih prostorov | Površina vadbenih prostorov (m ²) | Površina na 1000 prebivalcev (m ²) |
| SLOVENSKA BISTRICA | 15 | 19 | 5807 | 228 | 39 | 54 | 142546 | 5585 | 54 | 73 | 148353 | 5812 |
| SLOVENSKE KONJICE | 6 | 10 | 5620 | 379 | 23 | 46 | 46941 | 3161 | 29 | 56 | 52561 | 3540 |
| SODRAŽICA | 1 | 1 | 185 | 85 | 3 | 2 | 1137 | 524 | 4 | 3 | 1322 | 609 |
| SOLČAVA | 0 | 0 | 0 | 0 | 2 | 2 | 1960 | 3821 | 2 | 2 | 1960 | 3821 |
| SREDIŠČE OB DRAVI | 2 | 2 | 552 | 279 | 1 | 3 | 11524 | 5829 | 3 | 5 | 12076 | 6108 |
| STARŠE | 1 | 1 | 337 | 85 | 5 | 10 | 35203 | 8861 | 6 | 11 | 35540 | 8945 |
| STRAŽA | 1 | 1 | 504 | 130 | 2 | 3 | 2104 | 543 | 3 | 4 | 2608 | 673 |
| SV. TROJICA V SLOV. GORICAH | 1 | 1 | 288 | 139 | 1 | 1 | 910 | 441 | 2 | 2 | 1198 | 580 |
| SVETA ANA | 1 | 1 | 300 | 131 | 2 | 6 | 2823 | 1235 | 3 | 7 | 3123 | 1366 |
| SVETI ANDRAŽ V SLOV. GORICAH | 1 | 1 | 360 | 311 | 2 | 2 | 3050 | 2636 | 3 | 3 | 3410 | 2947 |
| SVETI JURIJ OB ŠČAVNICI | 2 | 2 | 551 | 195 | 3 | 6 | 3480 | 1230 | 5 | 8 | 4031 | 1424 |
| SVETI JURIJ V SLOV. GORICAH | 1 | 2 | 333 | 162 | 4 | 4 | 7613 | 3705 | 5 | 6 | 7946 | 3867 |
| SVETI TOMAŽ | 1 | 1 | 486 | 242 | 0 | 0 | 0 | 0 | 1 | 1 | 486 | 242 |
| ŠALOVCI | 1 | 3 | 500 | 354 | 7 | 8 | 31150 | 22077 | 8 | 11 | 31650 | 22431 |
| ŠEMPETER -VRTOJBA | 4 | 4 | 1332 | 216 | 2 | 4 | 4373 | 709 | 6 | 8 | 5705 | 925 |
| ŠENČUR | 5 | 9 | 3591 | 418 | 7 | 14 | 46587 | 5422 | 12 | 23 | 50178 | 5840 |
| ŠENTILJ | 5 | 7 | 3048 | 358 | 8 | 22 | 41165 | 4831 | 13 | 29 | 44213 | 5189 |
| ŠENTJERNEJ1 | 1 | 1 | 968 | 137 | 2 | 2 | 0 | 0 | 3 | 3 | 968 | 137 |
| ŠENTJUR | 9 | 11 | 3562 | 188 | 16 | 22 | 16115 | 849 | 25 | 33 | 19677 | 1037 |
| ŠENTRUPERT | 1 | 1 | 456 | 157 | 1 | 5 | 3144 | 1081 | 2 | 6 | 3600 | 1238 |
| ŠKOCJAN | 1 | 1 | 602 | 185 | 3 | 4 | 4531 | 1389 | 4 | 5 | 5133 | 1574 |
| ŠKOFJA LOKA | 12 | 23 | 5110 | 223 | 25 | 38 | 47142 | 2057 | 37 | 61 | 52252 | 2280 |
| ŠKOFLJICA | 4 | 4 | 1530 | 138 | 3 | 4 | 1668 | 150 | 7 | 8 | 3198 | 288 |
| ŠMARJE PRI JELŠAH | 1 | 1 | 840 | 82 | 10 | 27 | 21728 | 2125 | 11 | 28 | 22568 | 2207 |
| ŠMARJEŠKE TOPLICE | 1 | 6 | 1545 | 467 | 1 | 5 | 18998 | 5740 | 2 | 11 | 20543 | 6206 |
| ŠMARTNO OB PAKI | 2 | 2 | 544 | 169 | 5 | 5 | 22867 | 7093 | 7 | 7 | 23411 | 7261 |
| ŠMARTNO PRI LITJI | 2 | 3 | 637 | 114 | 7 | 9 | 9571 | 1720 | 9 | 12 | 10208 | 1834 |
| ŠOŠTANJ | 6 | 4 | 2135 | 246 | 15 | 14 | 18704 | 2158 | 21 | 18 | 20839 | 2404 |
| ŠTORE | 3 | 4 | 967 | 227 | 9 | 8 | 12748 | 2995 | 12 | 12 | 13715 | 3222 |
| TABOR | 1 | 1 | 297 | 178 | 1 | 1 | 942 | 565 | 2 | 2 | 1239 | 743 |
| TIŠINA | 2 | 2 | 734 | 185 | 2 | 6 | 3815 | 960 | 4 | 8 | 4549 | 1144 |
| TOLMIN | 1 | 6 | 2275 | 204 | 1 | 6 | 9988 | 896 | 2 | 12 | 12263 | 1100 |

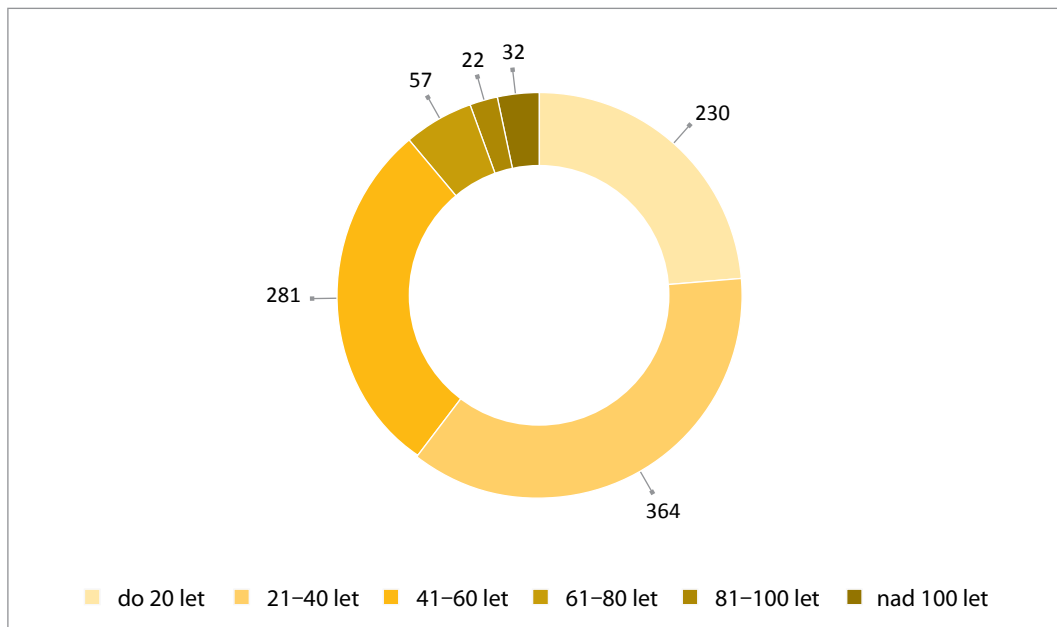
| Statistična regija | Pokrit | | | | Nepokrit | | | | Skupaj | | | |
|--------------------|--------------|------------------------|-----------------------------------------------|------------------------------------------------|--------------|------------------------|-----------------------------------------------|------------------------------------------------|--------------|------------------------|-----------------------------------------------|------------------------------------------------|
| | Št. objektov | Št. vadbenih prostorov | Površina vadbenih prostorov (m ²) | Površina na 1000 prebivalcev (m ²) | Št. objektov | Št. vadbenih prostorov | Površina vadbenih prostorov (m ²) | Površina na 1000 prebivalcev (m ²) | Št. objektov | Št. vadbenih prostorov | Površina vadbenih prostorov (m ²) | Površina na 1000 prebivalcev (m ²) |
| TRBOVLJE | 12 | 17 | 5027 | 313 | 8 | 14 | 21454 | 1337 | 20 | 31 | 26481 | 1650 |
| TREBNJE | 6 | 5 | 1738 | 137 | 8 | 17 | 25570 | 2019 | 14 | 22 | 27308 | 2157 |
| TRNOVSKA VAS | 1 | 1 | 360 | 264 | 1 | 3 | 5270 | 3861 | 2 | 4 | 5630 | 4125 |
| TRZIN | 3 | 4 | 2041 | 528 | 3 | 10 | 7839 | 2026 | 6 | 14 | 9880 | 2554 |
| TRŽIČ | 9 | 14 | 4645 | 315 | 15 | 33 | 14503 | 982 | 24 | 47 | 19148 | 1297 |
| TURNIŠČE | 2 | 3 | 750 | 234 | 5 | 8 | 27270 | 8506 | 7 | 11 | 28020 | 8740 |
| VELIKA POLANA | 0 | 0 | 0 | 0 | 1 | 4 | 9028 | 6274 | 1 | 4 | 9028 | 6274 |
| VELIKE LAŠČE | 1 | 1 | 1050 | 244 | 7 | 8 | 4380 | 1018 | 8 | 9 | 5430 | 1262 |
| VERŽEJ | 1 | 1 | 288 | 223 | 4 | 5 | 15250 | 11813 | 5 | 6 | 15538 | 12036 |
| VIDEM | 2 | 2 | 953 | 172 | 6 | 11 | 24233 | 4376 | 8 | 13 | 25186 | 4548 |
| VIPAVA | 1 | 2 | 1197 | 215 | 8 | 5 | 10080 | 1806 | 9 | 7 | 11277 | 2021 |
| VITANJE | 2 | 2 | 455 | 202 | 2 | 2 | 1250 | 555 | 4 | 4 | 1705 | 757 |
| VODICE | 3 | 4 | 636 | 131 | 10 | 16 | 7123 | 1465 | 13 | 20 | 7759 | 1596 |
| VOJNIK | 4 | 5 | 918 | 105 | 9 | 13 | 9420 | 1079 | 13 | 18 | 10338 | 1184 |
| VRANSKO | 1 | 1 | 1188 | 457 | 3 | 6 | 8828 | 3393 | 4 | 7 | 10016 | 3849 |
| VRHNIKA | 7 | 10 | 2446 | 144 | 16 | 32 | 39043 | 2300 | 23 | 42 | 41489 | 2444 |
| UZENICA | 1 | 1 | 446 | 166 | 4 | 9 | 4178 | 1556 | 5 | 10 | 4624 | 1722 |
| ZAGORJE OB SAVI | 10 | 12 | 5488 | 333 | 17 | 28 | 36512 | 2212 | 27 | 40 | 42000 | 2545 |
| ZAVRČ | 1 | 1 | 400 | 226 | 2 | 2 | 6256 | 3538 | 3 | 3 | 6656 | 3765 |
| ZREČE | 4 | 9 | 3580 | 559 | 7 | 10 | 13515 | 2111 | 11 | 19 | 17095 | 2670 |
| ŽALEC | 9 | 14 | 3579 | 168 | 14 | 40 | 46478 | 2188 | 23 | 54 | 50057 | 2356 |
| ŽELEZNIKI | 6 | 8 | 2851 | 425 | 29 | 29 | 113231 | 16877 | 35 | 37 | 116082 | 17302 |
| ŽETALE | 1 | 1 | 417 | 322 | 2 | 2 | 3703 | 2857 | 3 | 3 | 4120 | 3179 |
| ŽIRI | 2 | 3 | 1003 | 206 | 7 | 12 | 8088 | 1660 | 9 | 15 | 9091 | 1866 |
| ŽIROVNICA | 3 | 2 | 670 | 152 | 4 | 13 | 11171 | 2533 | 7 | 15 | 11841 | 2684 |
| ŽUŽEMBERK | 2 | 4 | 772 | 167 | 11 | 13 | 10192 | 2206 | 13 | 17 | 10964 | 2373 |
| * | | | | | 1 | 1 | 800 | | | | | |

Opomba:

* Objekt nima določene občine.

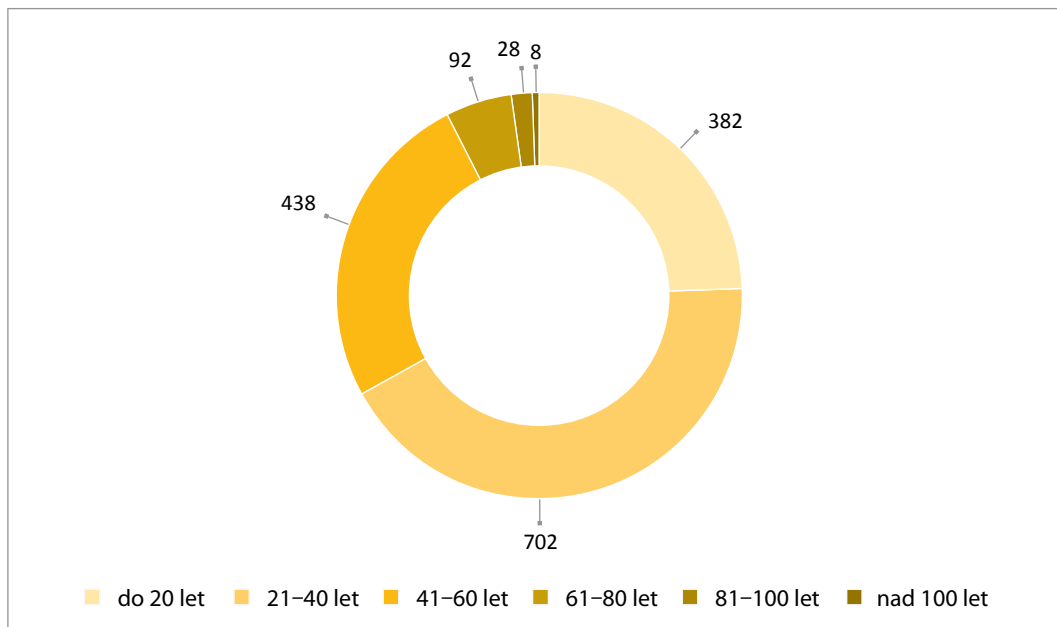
¹ Občina pri pokritih ali pri nepokritih objektih nima ustreznih podatkov za izračun površine na 1000 prebivalcev.

Starost pokritih športnih objektov



183

Starost nepokritih športnih objektov



Opomba:
Športni objekti, ki so stari več kot 150 let, niso upoštevani.

Odstotek površin pokritih vadbenih prostorov in njihova starost po statističnih regijah

| Statistična regija | Do 20 let | 21–40 let | 41–60 let | 61–80 let | 81–100 let | Nad 100 let |
|-----------------------|-------------|-------------|-------------|------------|------------|-------------|
| Gorenjska | 27,6 | 30,9 | 36,6 | 2,4 | 1,1 | 1,4 |
| Goriška | 28,2 | 30,2 | 38,6 | 3,0 | 0,0 | 0,0 |
| Jugovzhodna Slovenija | 20,7 | 38,0 | 33,8 | 3,8 | 1,5 | 2,2 |
| Koroška | 8,6 | 58,6 | 29,5 | 0,2 | 0,0 | 3,1 |
| Obalno-kraška | 27,9 | 54,8 | 14,7 | 0,6 | 1,4 | 0,7 |
| Osrednjeslovenska | 17,5 | 41,7 | 28,4 | 5,1 | 3,7 | 3,6 |
| Podravska | 24,7 | 40,6 | 21,3 | 5,9 | 4,9 | 2,6 |
| Pomurska | 8,7 | 75,0 | 8,3 | 3,8 | 2,0 | 2,2 |
| Posavska | 25,4 | 54,6 | 19,1 | 0,0 | 0,0 | 0,9 |
| Primorsko-notranjska | 16,4 | 38,4 | 41,9 | 3,3 | 0,0 | 0,0 |
| Savinjska | 26,6 | 32,7 | 37,1 | 1,6 | 1,6 | 0,4 |
| Zasavska | 17,5 | 44,7 | 24,9 | 12,9 | 0,0 | 0,0 |
| Slovenija | 21,5 | 42,6 | 28,1 | 3,7 | 2,1 | 1,9 |

Opomba:

Vadbene površine, ki so stare več kot 150 let, niso upoštevane.

Odstotek površin nepokritih vadbenih prostorov in njihova starost po statističnih regijah

| Statistična regija | Do 20 let | 21–40 let | 41–60 let | 61–80 let | 81–100 let | Nad 100 let |
|-----------------------|-------------|-------------|-------------|-------------|------------|-------------|
| Gorenjska | 21,2 | 28,4 | 31,6 | 8,8 | 9,7 | 0,2 |
| Goriška | 13,8 | 18,3 | 45,5 | 12,8 | 9,5 | 0,0 |
| Jugovzhodna Slovenija | 9,5 | 44,5 | 34,0 | 12,0 | 0,0 | 0,0 |
| Koroška | 3,1 | 43,5 | 37,6 | 4,9 | 10,9 | 0,0 |
| Obalno-kraška | 3,1 | 49,6 | 32,1 | 13,2 | 2,1 | 0,0 |
| Osrednjeslovenska | 6,6 | 42,4 | 34,4 | 15,1 | 0,7 | 0,8 |
| Podravska | 16,6 | 38,0 | 31,9 | 10,8 | 1,3 | 1,4 |
| Pomurska | 9,6 | 41,6 | 39,3 | 8,5 | 0,0 | 1,0 |
| Posavska | 5,9 | 47,7 | 29,6 | 16,7 | 0,0 | 0,0 |
| Primorsko-notranjska | 50,3 | 29,5 | 14,5 | 5,6 | 0,0 | 0,0 |
| Savinjska | 9,7 | 40,7 | 34,2 | 13,1 | 2,3 | 0,0 |
| Zasavska | 12,6 | 28,6 | 2,8 | 41,7 | 14,2 | 0,0 |
| Slovenija | 13,4 | 38,5 | 32,4 | 11,9 | 3,2 | 0,5 |

Opomba:

Vadbene površine, ki so stare več kot 150 let, niso upoštevane.

Odstotek površin pokritih vadbenih prostorov in njihova starost po mestnih občinah

| Mestna občina | Do 20 let | 21–40 let | 41–60 let | 61–80 let | 81–100 let | Nad 100 let |
|----------------|-----------|-----------|-----------|-----------|------------|-------------|
| Celje | 33,3 | 13,0 | 48,5 | 2,5 | 1,3 | 1,4 |
| Koper | 42,0 | 38,0 | 18,6 | 0,0 | 0,0 | 1,4 |
| Kranj | 19,0 | 36,4 | 37,9 | 4,6 | 0,0 | 2,1 |
| Ljubljana | 5,6 | 40,8 | 35,4 | 6,3 | 5,9 | 5,9 |
| Maribor | 6,7 | 25,9 | 35,4 | 12,9 | 12,9 | 6,2 |
| Murska Sobota | 6,4 | 81,7 | 5,0 | 0,8 | 2,3 | 3,7 |
| Nova Gorica | 47,0 | 38,0 | 14,9 | 0,0 | 0,0 | 0,0 |
| Novo mesto | 40,7 | 11,0 | 40,1 | 0,0 | 3,0 | 5,1 |
| Ptuj | 28,7 | 33,5 | 32,9 | 0,0 | 0,0 | 4,9 |
| Slovenj Gradec | 0,0 | 83,7 | 16,3 | 0,0 | 0,0 | 0,0 |
| Velenje | 0,0 | 39,2 | 58,5 | 2,3 | 0,0 | 0,0 |

Opomba:

Vadbene površine, ki so stare več kot 150 let, niso upoštevane.

185

Odstotek površin nepokritih vadbenih prostorov in njihova starost po mestnih občinah

| Mestna občina | Do 20 let | 21–40 let | 41–60 let | 61–80 let | 81–100 let | Nad 100 let |
|----------------|-----------|-----------|-----------|-----------|------------|-------------|
| Celje | 11,4 | 31,5 | 36,7 | 12,1 | 8,4 | 0,0 |
| Koper | 2,1 | 70,4 | 2,4 | 25,1 | 0,0 | 0,0 |
| Kranj | 0,0 | 31,1 | 61,1 | 7,9 | 0,0 | 0,0 |
| Ljubljana | 0,0 | 54,3 | 23,7 | 19,7 | 1,5 | 0,8 |
| Maribor | 0,0 | 5,3 | 72,4 | 12,5 | 6,8 | 3,0 |
| Murska Sobota | 5,3 | 30,2 | 48,8 | 3,6 | 0,0 | 12,2 |
| Nova Gorica | 3,9 | 6,3 | 27,2 | 62,6 | 0,0 | 0,0 |
| Novo mesto | 9,8 | 26,8 | 43,8 | 13,7 | 0,0 | 5,9 |
| Ptuj | 22,9 | 20,9 | 26,3 | 30,0 | 0,0 | 0,0 |
| Slovenj Gradec | 0,0 | 85,4 | 0,2 | 1,7 | 0,0 | 12,7 |
| Velenje | 3,6 | 15,3 | 49,9 | 31,3 | 0,0 | 0,0 |

Opomba:

Vadbene površine, ki so stare več kot 150 let, niso upoštevane.

Odstotek površin pokritih in nepokritih vadbenih prostorov in njihova starost po ostalih lokalnih skupnostih

| Občina | Odstotek pokritih vadbenih površin (%) | | | | | | Odstotek nepokritih vadbenih površin (%) | | | | | |
|------------------------|----------------------------------------|-----------|-----------|-----------|------------|-------------|------------------------------------------|-----------|-----------|-----------|------------|-------------|
| | Do 20 let | 21–40 let | 41–60 let | 61–80 let | 81–100 let | Nad 100 let | Do 20 let | 21–40 let | 41–60 let | 61–80 let | 81–100 let | Nad 100 let |
| AJDOVŠČINA | 41,2 | 58,8 | 0,0 | 0,0 | 0,0 | 0,0 | 24,5 | 14,3 | 12,4 | 3,2 | 45,7 | 0,0 |
| ANKARAN | 0,0 | 100,0 | 0,0 | 0,0 | 0,0 | 0,0 | | | | | | |
| APAČE | 100,0 | 0,0 | 0,0 | 0,0 | 0,0 | 0,0 | 13,3 | 0,0 | 77,0 | 9,7 | 0,0 | 0,0 |
| BELTINCI | 0,0 | 100,0 | 0,0 | 0,0 | 0,0 | 0,0 | 0,0 | 36,0 | 42,5 | 21,6 | 0,0 | 0,0 |
| BENEDIKT | 100,0 | 0,0 | 0,0 | 0,0 | 0,0 | 0,0 | | | | | | |
| BISTRICA OB SOTLI | 21,7 | 78,3 | 0,0 | 0,0 | 0,0 | 0,0 | 0,0 | 100,0 | 0,0 | 0,0 | 0,0 | 0,0 |
| BLED | 71,7 | 20,7 | 7,6 | 0,0 | 0,0 | 0,0 | 0,0 | 5,6 | 0,0 | 88,9 | 5,6 | 0,0 |
| BLOKE | 0,0 | 0,0 | 0,0 | 100,0 | 0,0 | 0,0 | 0,0 | 100,0 | 0,0 | 0,0 | 0,0 | 0,0 |
| BOHINJ | 56,3 | 12,7 | 31,0 | 0,0 | 0,0 | 0,0 | 0,0 | 0,0 | 57,9 | 0,0 | 42,1 | 0,0 |
| BOROVNICA | 0,0 | 100,0 | 0,0 | 0,0 | 0,0 | 0,0 | | | | | | |
| BOVEC | 0,0 | 0,0 | 100,0 | 0,0 | 0,0 | 0,0 | 0,0 | 5,2 | 56,3 | 38,5 | 0,0 | 0,0 |
| BRASLOVČE | 0,0 | 56,1 | 28,9 | 0,0 | 15,0 | 0,0 | 0,0 | 80,2 | 0,0 | 0,0 | 19,8 | 0,0 |
| BRDA | 0,0 | 0,0 | 31,6 | 68,4 | 0,0 | 0,0 | 0,0 | 6,6 | 93,0 | 0,4 | 0,0 | 0,0 |
| BREZOVICA | 0,0 | 41,0 | 41,1 | 18,0 | 0,0 | 0,0 | 0,0 | 16,8 | 83,2 | 0,0 | 0,0 | 0,0 |
| BREŽICE | 14,9 | 60,3 | 24,8 | 0,0 | 0,0 | 0,0 | 5,9 | 2,8 | 20,8 | 70,5 | 0,0 | 0,0 |
| CANKOVA | 0,0 | 0,0 | 0,0 | 100,0 | 0,0 | 0,0 | 0,0 | 29,8 | 70,2 | 0,0 | 0,0 | 0,0 |
| CERKLJE NA GORENJSKEM | 0,0 | 0,0 | 100,0 | 0,0 | 0,0 | 0,0 | 0,0 | 48,1 | 51,9 | 0,0 | 0,0 | 0,0 |
| CERKNICA | 14,9 | 3,4 | 81,8 | 0,0 | 0,0 | 0,0 | 0,0 | 4,1 | 95,9 | 0,0 | 0,0 | 0,0 |
| CERKNO | 0,0 | 60,7 | 39,3 | 0,0 | 0,0 | 0,0 | 0,0 | 0,0 | 100,0 | 0,0 | 0,0 | 0,0 |
| CERKVENJAK | 0,0 | 100,0 | 0,0 | 0,0 | 0,0 | 0,0 | | | | | | |
| CIRKULANE | 0,0 | 100,0 | 0,0 | 0,0 | 0,0 | 0,0 | 100,0 | 0,0 | 0,0 | 0,0 | 0,0 | 0,0 |
| ČRENŠOVCI | 0,0 | 100,0 | 0,0 | 0,0 | 0,0 | 0,0 | 4,3 | 34,4 | 61,3 | 0,0 | 0,0 | 0,0 |
| ČRNA NA KOROŠKEM | 0,0 | 17,9 | 17,9 | 0,0 | 0,0 | 64,3 | 7,4 | 26,1 | 61,1 | 5,3 | 0,0 | 0,0 |
| ČRNOMELJ | 32,7 | 53,6 | 10,5 | 3,2 | 0,0 | 0,0 | 7,4 | 19,9 | 11,2 | 61,5 | 0,0 | 0,0 |
| DESTRNIK | 17,2 | 82,8 | 0,0 | 0,0 | 0,0 | 0,0 | | | | | | |
| DIVAČA | 0,0 | 100,0 | 0,0 | 0,0 | 0,0 | 0,0 | 4,3 | 95,7 | 0,0 | 0,0 | 0,0 | 0,0 |
| DOBJE | 0,0 | 100,0 | 0,0 | 0,0 | 0,0 | 0,0 | 0,0 | 100,0 | 0,0 | 0,0 | 0,0 | 0,0 |
| DOBREPOLJE | 0,0 | 90,9 | 9,1 | 0,0 | 0,0 | 0,0 | 22,2 | 41,6 | 32,5 | 3,6 | 0,0 | 0,0 |
| DOBRNA | 0,0 | 0,0 | 100,0 | 0,0 | 0,0 | 0,0 | | | | | | |
| DOBROVA -POLHOV GRADEC | 71,4 | 0,0 | 28,6 | 0,0 | 0,0 | 0,0 | 8,4 | 0,0 | 88,4 | 0,0 | 3,2 | 0,0 |
| DOBROVNIK | 0,0 | 100,0 | 0,0 | 0,0 | 0,0 | 0,0 | 0,0 | 61,5 | 38,5 | 0,0 | 0,0 | 0,0 |
| DOL PRI LJUBLJANI | 0,0 | 0,0 | 69,2 | 30,8 | 0,0 | 0,0 | 4,9 | 15,6 | 66,2 | 13,2 | 0,0 | 0,0 |
| DOLENJSKE TOPLICE | 0,0 | 0,0 | 29,3 | 0,0 | 0,0 | 70,7 | 0,0 | 43,4 | 56,6 | 0,0 | 0,0 | 0,0 |

| Občina | Odstotek pokritih vadbenih površin (%) | | | | | | Odstotek nepokritih vadbenih površin (%) | | | | | |
|-----------------------|----------------------------------------|-----------|-----------|-----------|------------|-------------|------------------------------------------|-----------|-----------|-----------|------------|-------------|
| | Do 20 let | 21–40 let | 41–60 let | 61–80 let | 81–100 let | Nad 100 let | Do 20 let | 21–40 let | 41–60 let | 61–80 let | 81–100 let | Nad 100 let |
| DOMŽALE | 6,3 | 63,0 | 30,7 | 0,0 | 0,0 | 0,0 | 0,0 | 50,5 | 38,3 | 11,3 | 0,0 | 0,0 |
| DORNAVA | 0,0 | 0,0 | 100,0 | 0,0 | 0,0 | 0,0 | 7,2 | 59,7 | 33,1 | 0,0 | 0,0 | 0,0 |
| DRAVOGRAD | 0,0 | 42,0 | 58,0 | 0,0 | 0,0 | 0,0 | 0,0 | 54,7 | 17,8 | 27,5 | 0,0 | 0,0 |
| DUPLEK | 49,3 | 50,7 | 0,0 | 0,0 | 0,0 | 0,0 | 0,0 | 100,0 | 0,0 | 0,0 | 0,0 | 0,0 |
| GORENJA VAS - POLJANE | 12,7 | 61,4 | 25,8 | 0,0 | 0,0 | 0,0 | 38,9 | 3,0 | 58,1 | 0,0 | 0,0 | 0,0 |
| GORIŠNICA | 100,0 | 0,0 | 0,0 | 0,0 | 0,0 | 0,0 | | | | | | |
| GORJE | 100,0 | 0,0 | 0,0 | 0,0 | 0,0 | 0,0 | 0,0 | 0,0 | 100,0 | 0,0 | 0,0 | 0,0 |
| GORNJA RADGONA | 0,0 | 0,0 | 44,4 | 55,6 | 0,0 | 0,0 | 0,0 | 30,1 | 26,8 | 43,1 | 0,0 | 0,0 |
| GORNJI GRAD | 0,0 | 100,0 | 0,0 | 0,0 | 0,0 | 0,0 | | | | | | |
| GORNJI PETROVCI | | | | | | | 22,2 | 13,0 | 64,8 | 0,0 | 0,0 | 0,0 |
| GRAD | 0,0 | 100,0 | 0,0 | 0,0 | 0,0 | 0,0 | 19,0 | 11,9 | 69,1 | 0,0 | 0,0 | 0,0 |
| GROSUPLJE | 53,0 | 22,7 | 24,3 | 0,0 | 0,0 | 0,0 | 46,9 | 45,4 | 7,7 | 0,0 | 0,0 | 0,0 |
| HAJDINA | | | | | | | 22,3 | 52,1 | 25,6 | 0,0 | 0,0 | 0,0 |
| HOČE - SLIVNICA | 0,0 | 0,0 | 100,0 | 0,0 | 0,0 | 0,0 | 0,3 | 82,1 | 17,6 | 0,0 | 0,0 | 0,0 |
| HODOŠ | 0,0 | 0,0 | 0,0 | 100,0 | 0,0 | 0,0 | 0,0 | 0,0 | 87,6 | 12,4 | 0,0 | 0,0 |
| HORJUL | 90,7 | 0,0 | 9,3 | 0,0 | 0,0 | 0,0 | 0,0 | 0,0 | 100,0 | 0,0 | 0,0 | 0,0 |
| HRASTNIK | 37,2 | 36,5 | 17,9 | 8,5 | 0,0 | 0,0 | 3,1 | 25,5 | 0,0 | 71,4 | 0,0 | 0,0 |
| HRPELJE - KOZINA | 0,0 | 100,0 | 0,0 | 0,0 | 0,0 | 0,0 | | | | | | |
| IDRIJA | 0,0 | 14,7 | 85,3 | 0,0 | 0,0 | 0,0 | 24,3 | 75,7 | 0,0 | 0,0 | 0,0 | 0,0 |
| IG | 100,0 | 0,0 | 0,0 | 0,0 | 0,0 | 0,0 | 0,0 | 0,0 | 100,0 | 0,0 | 0,0 | 0,0 |
| ILIRSKA BISTRICA | 16,8 | 56,4 | 26,8 | 0,0 | 0,0 | 0,0 | 74,9 | 11,7 | 7,1 | 6,3 | 0,0 | 0,0 |
| IVANČNA GORICA | 15,2 | 79,0 | 5,8 | 0,0 | 0,0 | 0,0 | 4,4 | 53,6 | 33,8 | 6,9 | 1,4 | 0,0 |
| IZOLA | 21,5 | 51,0 | 9,5 | 0,0 | 18,1 | 0,0 | 6,4 | 50,5 | 43,1 | 0,0 | 0,0 | 0,0 |
| JESENICE | 19,2 | 17,1 | 50,5 | 2,7 | 7,9 | 2,6 | 0,0 | 20,3 | 20,3 | 54,4 | 0,0 | 5,0 |
| JEZERSKO | 0,0 | 0,0 | 100,0 | 0,0 | 0,0 | 0,0 | 0,0 | 100,0 | 0,0 | 0,0 | 0,0 | 0,0 |
| JURŠINCI | | | | | | | 0,0 | 100,0 | 0,0 | 0,0 | 0,0 | 0,0 |
| KAMNIK | 34,1 | 55,2 | 5,2 | 3,9 | 0,0 | 1,6 | 4,3 | 41,8 | 48,3 | 5,7 | 0,0 | 0,0 |
| KANAL | 79,0 | 0,0 | 21,0 | 0,0 | 0,0 | 0,0 | 62,7 | 25,7 | 11,7 | 0,0 | 0,0 | 0,0 |
| KIDRIČEVO | 74,8 | 0,0 | 25,2 | 0,0 | 0,0 | 0,0 | 5,5 | 50,0 | 44,6 | 0,0 | 0,0 | 0,0 |
| KOBARID | 0,0 | 50,1 | 49,9 | 0,0 | 0,0 | 0,0 | 0,0 | 4,4 | 95,6 | 0,0 | 0,0 | 0,0 |
| KOBILJE | 100,0 | 0,0 | 0,0 | 0,0 | 0,0 | 0,0 | 0,0 | 100,0 | 0,0 | 0,0 | 0,0 | 0,0 |
| KOČEVJE | 0,0 | 9,5 | 57,8 | 32,7 | 0,0 | 0,0 | 0,0 | 81,9 | 15,8 | 2,3 | 0,0 | 0,0 |
| KOMEN | 26,8 | 50,3 | 22,8 | 0,0 | 0,0 | 0,0 | 7,2 | 2,4 | 90,4 | 0,0 | 0,0 | 0,0 |
| KOMENDA | 0,0 | 0,0 | 0,0 | 100,0 | 0,0 | 0,0 | 0,0 | 0,0 | 39,4 | 0,0 | 0,0 | 60,6 |
| KOSTANJEVICA NA KRKI | 0,0 | 100,0 | 0,0 | 0,0 | 0,0 | 0,0 | 0,0 | 0,0 | 100,0 | 0,0 | 0,0 | 0,0 |
| KOSTEL | 0,0 | 100,0 | 0,0 | 0,0 | 0,0 | 0,0 | 0,0 | 62,2 | 37,8 | 0,0 | 0,0 | 0,0 |

| Občina | Odstotek pokritih vadbenih površin (%) | | | | | | Odstotek nepokritih vadbenih površin (%) | | | | | |
|---------------------------|----------------------------------------|-----------|-----------|-----------|------------|-------------|------------------------------------------|-----------|-----------|-----------|------------|-------------|
| | Do 20 let | 21–40 let | 41–60 let | 61–80 let | 81–100 let | Nad 100 let | Do 20 let | 21–40 let | 41–60 let | 61–80 let | 81–100 let | Nad 100 let |
| KOZJE | 7,9 | 60,7 | 31,4 | 0,0 | 0,0 | 0,0 | 12,8 | 55,1 | 12,0 | 20,1 | 0,0 | 0,0 |
| KRANJSKA GORA | 69,9 | 0,0 | 30,1 | 0,0 | 0,0 | 0,0 | 87,3 | 7,1 | 3,6 | 0,0 | 2,0 | 0,0 |
| KRIŽEVCI | 0,0 | 100,0 | 0,0 | 0,0 | 0,0 | 0,0 | 0,0 | 85,6 | 14,4 | 0,0 | 0,0 | 0,0 |
| KRŠKO | 37,5 | 35,9 | 24,5 | 0,0 | 0,0 | 2,2 | 7,4 | 65,4 | 27,3 | 0,0 | 0,0 | 0,0 |
| KUNGOTA | 0,0 | 33,3 | 66,7 | 0,0 | 0,0 | 0,0 | 34,9 | 25,4 | 39,8 | 0,0 | 0,0 | 0,0 |
| KUZMA | | | | | | | 59,1 | 40,9 | 0,0 | 0,0 | 0,0 | 0,0 |
| LAŠKO | 20,8 | 51,7 | 27,5 | 0,0 | 0,0 | 0,0 | 10,4 | 74,4 | 15,3 | 0,0 | 0,0 | 0,0 |
| LENART | 0,0 | 100,0 | 0,0 | 0,0 | 0,0 | 0,0 | 0,0 | 86,6 | 13,4 | 0,0 | 0,0 | 0,0 |
| LENDAVA | 0,0 | 62,8 | 19,2 | 14,2 | 0,0 | 3,7 | 0,0 | 71,1 | 12,5 | 16,5 | 0,0 | 0,0 |
| LITUA | 0,0 | 80,9 | 19,1 | 0,0 | 0,0 | 0,0 | 0,0 | 35,7 | 1,4 | 36,2 | 26,8 | 0,0 |
| LJUBNO | 23,6 | 63,4 | 13,0 | 0,0 | 0,0 | 0,0 | 0,0 | 100,0 | 0,0 | 0,0 | 0,0 | 0,0 |
| LJUTOMER | 0,0 | 71,0 | 0,0 | 20,0 | 9,0 | 0,0 | 5,1 | 70,5 | 24,5 | 0,0 | 0,0 | 0,0 |
| LOGATEC | 50,7 | 8,7 | 30,9 | 9,7 | 0,0 | 0,0 | 37,2 | 20,0 | 8,4 | 32,4 | 0,0 | 1,9 |
| LOG - DRAGOMER | 0,0 | 100,0 | 0,0 | 0,0 | 0,0 | 0,0 | 0,0 | 100,0 | 0,0 | 0,0 | 0,0 | 0,0 |
| LOŠKA DOLINA | 17,6 | 0,0 | 82,4 | 0,0 | 0,0 | 0,0 | 0,0 | 100,0 | 0,0 | 0,0 | 0,0 | 0,0 |
| LOŠKI POTOK | 100,0 | 0,0 | 0,0 | 0,0 | 0,0 | 0,0 | 100,0 | 0,0 | 0,0 | 0,0 | 0,0 | 0,0 |
| LOVRENC NA POHORJU | 41,1 | 0,0 | 58,9 | 0,0 | 0,0 | 0,0 | 0,0 | 100,0 | 0,0 | 0,0 | 0,0 | 0,0 |
| LUČE | 0,0 | 0,0 | 100,0 | 0,0 | 0,0 | 0,0 | 0,0 | 100,0 | 0,0 | 0,0 | 0,0 | 0,0 |
| LUKOVICA | 0,0 | 100,0 | 0,0 | 0,0 | 0,0 | 0,0 | 0,0 | 100,0 | 0,0 | 0,0 | 0,0 | 0,0 |
| MAJŠPERK | 100,0 | 0,0 | 0,0 | 0,0 | 0,0 | 0,0 | 36,9 | 63,1 | 0,0 | 0,0 | 0,0 | 0,0 |
| MAKOLE | 73,8 | 0,0 | 0,0 | 26,2 | 0,0 | 0,0 | 0,0 | 63,8 | 10,4 | 25,7 | 0,0 | 0,0 |
| MARKOVCI | 12,8 | 87,2 | 0,0 | 0,0 | 0,0 | 0,0 | 6,8 | 75,8 | 17,5 | 0,0 | 0,0 | 0,0 |
| MEDVODE | 48,1 | 19,1 | 26,4 | 0,0 | 6,3 | 0,0 | 0,0 | 5,4 | 64,3 | 30,4 | 0,0 | 0,0 |
| MENGEŠ | | | | | | | 0,0 | 100,0 | 0,0 | 0,0 | 0,0 | 0,0 |
| METLIKA | 0,0 | 100,0 | 0,0 | 0,0 | 0,0 | 0,0 | 17,1 | 82,9 | 0,0 | 0,0 | 0,0 | 0,0 |
| MEŽICA | 0,0 | 0,0 | 100,0 | 0,0 | 0,0 | 0,0 | 0,0 | 68,4 | 28,5 | 0,0 | 3,1 | 0,0 |
| MIKLAVŽ NA DRAVSKEM POLJU | 100,0 | 0,0 | 0,0 | 0,0 | 0,0 | 0,0 | 0,0 | 95,9 | 4,1 | 0,0 | 0,0 | 0,0 |
| MIREN - KOSTANJEVICA | 0,0 | 100,0 | 0,0 | 0,0 | 0,0 | 0,0 | 20,8 | 37,2 | 42,0 | 0,0 | 0,0 | 0,0 |
| MIRNA | 0,0 | 0,0 | 100,0 | 0,0 | 0,0 | 0,0 | | | | | | |
| MIRNA PEČ | 0,0 | 100,0 | 0,0 | 0,0 | 0,0 | 0,0 | 0,0 | 0,0 | 100,0 | 0,0 | 0,0 | 0,0 |
| MISLINJA | 9,9 | 27,5 | 62,6 | 0,0 | 0,0 | 0,0 | 0,0 | 100,0 | 0,0 | 0,0 | 0,0 | 0,0 |
| MOKRONOG - TREBELNO | 73,5 | 0,0 | 26,5 | 0,0 | 0,0 | 0,0 | 81,1 | 0,0 | 18,9 | 0,0 | 0,0 | 0,0 |
| MORAVČE | 0,0 | 100,0 | 0,0 | 0,0 | 0,0 | 0,0 | 0,0 | 100,0 | 0,0 | 0,0 | 0,0 | 0,0 |
| MORAVSKE TOPLICE | 5,7 | 94,3 | 0,0 | 0,0 | 0,0 | 0,0 | 8,0 | 54,2 | 37,8 | 0,0 | 0,0 | 0,0 |
| MOZIRJE | 60,5 | 0,0 | 17,4 | 0,0 | 22,1 | 0,0 | 2,3 | 0,0 | 97,7 | 0,0 | 0,0 | 0,0 |

| Občina | Odstotek pokritih vadbenih površin (%) | | | | | | Odstotek nepokritih vadbenih površin (%) | | | | | |
|--------------------|----------------------------------------|-----------|-----------|-----------|------------|-------------|------------------------------------------|-----------|-----------|-----------|------------|-------------|
| | Do 20 let | 21–40 let | 41–60 let | 61–80 let | 81–100 let | Nad 100 let | Do 20 let | 21–40 let | 41–60 let | 61–80 let | 81–100 let | Nad 100 let |
| MUTA | 0,0 | 100,0 | 0,0 | 0,0 | 0,0 | 0,0 | 0,0 | 100,0 | 0,0 | 0,0 | 0,0 | 0,0 |
| NAKLO | | | | | | | 0,0 | 0,0 | 0,0 | 100,0 | 0,0 | 0,0 |
| NAZARJE | 100,0 | 0,0 | 0,0 | 0,0 | 0,0 | 0,0 | 0,0 | 79,0 | 21,0 | 0,0 | 0,0 | 0,0 |
| ODRANCI | 0,0 | 100,0 | 0,0 | 0,0 | 0,0 | 0,0 | 0,0 | 6,3 | 93,7 | 0,0 | 0,0 | 0,0 |
| OPLOTNICA | 100,0 | 0,0 | 0,0 | 0,0 | 0,0 | 0,0 | 0,0 | 0,0 | 100,0 | 0,0 | 0,0 | 0,0 |
| ORMOŽ | 14,7 | 77,5 | 7,9 | 0,0 | 0,0 | 0,0 | 19,6 | 51,5 | 6,9 | 22,0 | 0,0 | 0,0 |
| OSILNICA | | | | | | | 0,0 | 75,0 | 25,0 | 0,0 | 0,0 | 0,0 |
| PESNICA | 0,0 | 84,1 | 0,0 | 15,9 | 0,0 | 0,0 | 0,0 | 35,4 | 60,9 | 3,7 | 0,0 | 0,0 |
| PIRAN | 21,5 | 65,1 | 13,4 | 0,0 | 0,0 | 0,0 | 9,7 | 20,5 | 69,8 | 0,0 | 0,0 | 0,0 |
| PIVKA | 0,0 | 60,6 | 39,4 | 0,0 | 0,0 | 0,0 | 6,4 | 54,7 | 38,9 | 0,0 | 0,0 | 0,0 |
| PODČETRTEK | 33,0 | 0,0 | 67,0 | 0,0 | 0,0 | 0,0 | 52,4 | 0,0 | 47,6 | 0,0 | 0,0 | 0,0 |
| PODLEHNIK | 100,0 | 0,0 | 0,0 | 0,0 | 0,0 | 0,0 | 100,0 | 0,0 | 0,0 | 0,0 | 0,0 | 0,0 |
| PODVELKA | 0,0 | 100,0 | 0,0 | 0,0 | 0,0 | 0,0 | 11,1 | 88,9 | 0,0 | 0,0 | 0,0 | 0,0 |
| POLJČANE | 0,0 | 82,6 | 0,0 | 17,4 | 0,0 | 0,0 | 0,0 | 100,0 | 0,0 | 0,0 | 0,0 | 0,0 |
| POLZELA | 0,0 | 0,0 | 100,0 | 0,0 | 0,0 | 0,0 | 63,1 | 20,1 | 16,8 | 0,0 | 0,0 | 0,0 |
| POSTOJNA | 22,1 | 53,0 | 24,9 | 0,0 | 0,0 | 0,0 | 1,4 | 87,7 | 2,1 | 8,9 | 0,0 | 0,0 |
| PREBOLD | 0,0 | 0,0 | 100,0 | 0,0 | 0,0 | 0,0 | 0,0 | 51,8 | 48,2 | 0,0 | 0,0 | 0,0 |
| PREDDVOR | 0,0 | 0,0 | 100,0 | 0,0 | 0,0 | 0,0 | 0,0 | 6,1 | 5,7 | 0,0 | 88,2 | 0,0 |
| PREVALJE | 63,3 | 21,1 | 15,6 | 0,0 | 0,0 | 0,0 | 11,7 | 1,5 | 15,8 | 0,0 | 71,0 | 0,0 |
| PUCONCI | | | | | | | 14,7 | 67,0 | 18,3 | 0,0 | 0,0 | 0,0 |
| RAČE - FRAM | 54,5 | 0,0 | 34,6 | 10,9 | 0,0 | 0,0 | 0,0 | 0,0 | 45,2 | 54,8 | 0,0 | 0,0 |
| RADEČE | 0,0 | 100,0 | 0,0 | 0,0 | 0,0 | 0,0 | 0,0 | 23,2 | 68,5 | 8,3 | 0,0 | 0,0 |
| RADENCI | 0,0 | 51,5 | 48,5 | 0,0 | 0,0 | 0,0 | 0,0 | 100,0 | 0,0 | 0,0 | 0,0 | 0,0 |
| RADLJE OB DRAVI | 80,9 | 0,0 | 10,6 | 2,9 | 0,0 | 5,7 | 0,0 | 29,3 | 70,7 | 0,0 | 0,0 | 0,0 |
| RADOVLJICA | 0,0 | 40,6 | 55,1 | 0,0 | 4,3 | 0,0 | 10,6 | 22,6 | 37,6 | 0,0 | 29,2 | 0,0 |
| RAVNE NA KOROŠKEM | 0,0 | 35,9 | 64,1 | 0,0 | 0,0 | 0,0 | 0,0 | 11,9 | 88,1 | 0,0 | 0,0 | 0,0 |
| REČICA OB SAVINJI | | | | | | | | | | | | |
| RENČE -VOGRSKO | 100,0 | 0,0 | 0,0 | 0,0 | 0,0 | 0,0 | | | | | | |
| RIBNICA | 0,0 | 0,0 | 100,0 | 0,0 | 0,0 | 0,0 | 24,5 | 8,2 | 0,0 | 67,4 | 0,0 | 0,0 |
| RIBNICA NA POHORJU | 0,0 | 0,0 | 100,0 | 0,0 | 0,0 | 0,0 | 33,3 | 33,3 | 33,3 | 0,0 | 0,0 | 0,0 |
| ROGAŠKA SLATINA | 58,7 | 41,3 | 0,0 | 0,0 | 0,0 | 0,0 | 11,2 | 88,8 | 0,0 | 0,0 | 0,0 | 0,0 |
| ROGAŠOVCI | 0,0 | 0,0 | 100,0 | 0,0 | 0,0 | 0,0 | 0,0 | 59,5 | 40,5 | 0,0 | 0,0 | 0,0 |
| ROGATEC | 100,0 | 0,0 | 0,0 | 0,0 | 0,0 | 0,0 | 23,2 | 4,9 | 71,8 | 0,0 | 0,0 | 0,0 |
| RUŠE | 38,9 | 52,4 | 0,0 | 8,7 | 0,0 | 0,0 | 37,5 | 22,5 | 8,5 | 0,0 | 0,0 | 31,5 |
| SELNICA OB DRAVI | 0,0 | 0,0 | 100,0 | 0,0 | 0,0 | 0,0 | 0,0 | 57,5 | 42,5 | 0,0 | 0,0 | 0,0 |
| SEMIČ | 0,0 | 74,9 | 0,0 | 0,0 | 25,1 | 0,0 | 0,0 | 0,0 | 100,0 | 0,0 | 0,0 | 0,0 |

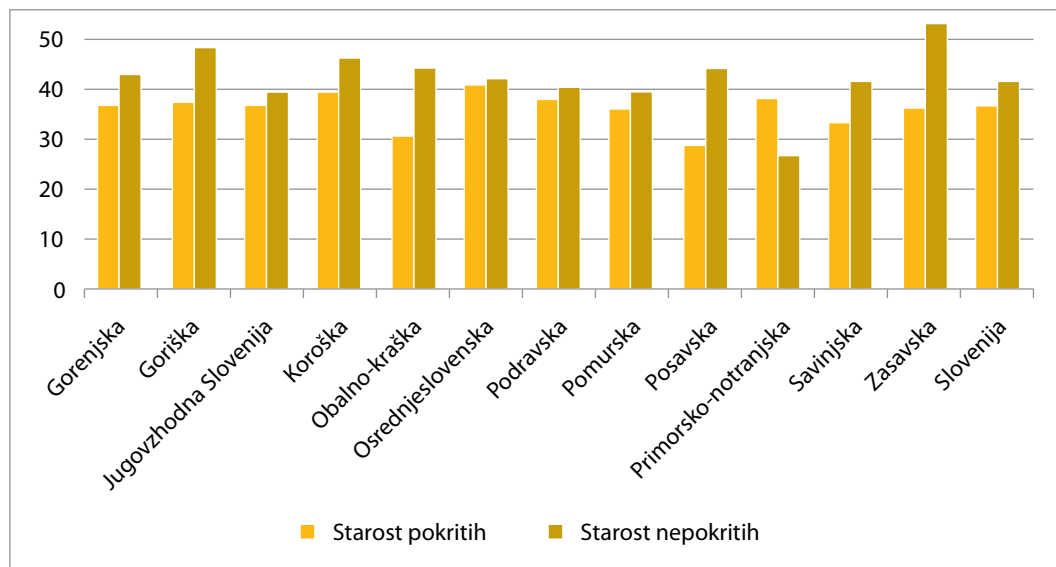
| Občina | Odstotek pokritih vadbenih površin (%) | | | | | | Odstotek nepokritih vadbenih površin (%) | | | | | |
|------------------------------|----------------------------------------|-----------|-----------|-----------|------------|-------------|------------------------------------------|-----------|-----------|-----------|------------|-------------|
| | Do 20 let | 21–40 let | 41–60 let | 61–80 let | 81–100 let | Nad 100 let | Do 20 let | 21–40 let | 41–60 let | 61–80 let | 81–100 let | Nad 100 let |
| SEVNICA | 32,5 | 57,2 | 10,3 | 0,0 | 0,0 | 0,0 | 0,0 | 92,9 | 7,1 | 0,0 | 0,0 | 0,0 |
| SEŽANA | 0,0 | 82,9 | 12,1 | 5,0 | 0,0 | 0,0 | 2,2 | 15,2 | 74,8 | 0,0 | 7,8 | 0,0 |
| SLOVENSKA BISTRICA | 30,4 | 57,7 | 11,9 | 0,0 | 0,0 | 0,0 | 50,6 | 25,3 | 19,4 | 4,7 | 0,0 | 0,0 |
| SLOVENSKE KONJICE | 35,9 | 45,8 | 18,3 | 0,0 | 0,0 | 0,0 | 21,8 | 10,7 | 28,2 | 39,4 | 0,0 | 0,0 |
| SODRAŽICA | 0,0 | 0,0 | 0,0 | 100,0 | 0,0 | 0,0 | 0,0 | 26,6 | 73,4 | 0,0 | 0,0 | 0,0 |
| SOLČAVA | | | | | | | 0,0 | 100,0 | 0,0 | 0,0 | 0,0 | 0,0 |
| SREDIŠČE OB DRAVI | 0,0 | 100,0 | 0,0 | 0,0 | 0,0 | 0,0 | 0,0 | 100,0 | 0,0 | 0,0 | 0,0 | 0,0 |
| STARŠE | 0,0 | 100,0 | 0,0 | 0,0 | 0,0 | 0,0 | 0,0 | 63,4 | 36,6 | 0,0 | 0,0 | 0,0 |
| STRAŽA | | | | | | | | | | | | |
| SV. TROJICA V SLOV. GORICAH | 0,0 | 100,0 | 0,0 | 0,0 | 0,0 | 0,0 | 0,0 | 100,0 | 0,0 | 0,0 | 0,0 | 0,0 |
| SVETA ANA | 0,0 | 0,0 | 100,0 | 0,0 | 0,0 | 0,0 | 100,0 | 0,0 | 0,0 | 0,0 | 0,0 | 0,0 |
| SVETI ANDRAŽ V SLOV. GORICAH | 100,0 | 0,0 | 0,0 | 0,0 | 0,0 | 0,0 | 26,2 | 73,8 | 0,0 | 0,0 | 0,0 | 0,0 |
| SVETI JURIJ OB ŠČAVNICI | 0,0 | 100,0 | 0,0 | 0,0 | 0,0 | 0,0 | 0,0 | 4,6 | 95,4 | 0,0 | 0,0 | 0,0 |
| SVETI JURIJ V SLOV. GORICAH | 0,0 | 100,0 | 0,0 | 0,0 | 0,0 | 0,0 | 20,7 | 13,7 | 65,7 | 0,0 | 0,0 | 0,0 |
| SVETI TOMAŽ | 100,0 | 0,0 | 0,0 | 0,0 | 0,0 | 0,0 | | | | | | |
| ŠALOVCI | 100,0 | 0,0 | 0,0 | 0,0 | 0,0 | 0,0 | 57,8 | 12,8 | 29,4 | 0,0 | 0,0 | 0,0 |
| ŠEMPETER -VRTOJBA | 69,4 | 9,0 | 21,6 | 0,0 | 0,0 | 0,0 | 31,2 | 0,0 | 68,8 | 0,0 | 0,0 | 0,0 |
| ŠENČUR | 37,6 | 59,0 | 3,3 | 0,0 | 0,0 | 0,0 | 0,0 | 100,0 | 0,0 | 0,0 | 0,0 | 0,0 |
| ŠENTILJ | 69,0 | 17,6 | 13,4 | 0,0 | 0,0 | 0,0 | 0,0 | 4,0 | 29,3 | 66,7 | 0,0 | 0,0 |
| ŠENTJERNEJ | 0,0 | 100,0 | 0,0 | 0,0 | 0,0 | 0,0 | | | | | | |
| ŠENTJUR | 31,6 | 26,3 | 42,1 | 0,0 | 0,0 | 0,0 | 23,2 | 48,8 | 28,0 | 0,0 | 0,0 | 0,0 |
| ŠENTRUPERT | 0,0 | 100,0 | 0,0 | 0,0 | 0,0 | 0,0 | 0,0 | 100,0 | 0,0 | 0,0 | 0,0 | 0,0 |
| ŠKOCJAN | 0,0 | 100,0 | 0,0 | 0,0 | 0,0 | 0,0 | 48,6 | 51,4 | 0,0 | 0,0 | 0,0 | 0,0 |
| ŠKOFJA LOKA | 8,1 | 69,0 | 22,9 | 0,0 | 0,0 | 0,0 | 1,1 | 43,1 | 25,5 | 4,4 | 25,8 | 0,0 |
| ŠKOFLJICA | 0,0 | 100,0 | 0,0 | 0,0 | 0,0 | 0,0 | 48,0 | 52,0 | 0,0 | 0,0 | 0,0 | 0,0 |
| ŠMARJE PRI JELŠAH | 0,0 | 100,0 | 0,0 | 0,0 | 0,0 | 0,0 | 23,7 | 24,0 | 52,3 | 0,0 | 0,0 | 0,0 |
| ŠMARJEŠKE TOPLICE | 0,0 | 100,0 | 0,0 | 0,0 | 0,0 | 0,0 | 0,0 | 100,0 | 0,0 | 0,0 | 0,0 | 0,0 |
| ŠMARTNO OB PAKI | 17,3 | 0,0 | 82,7 | 0,0 | 0,0 | 0,0 | 0,0 | 38,9 | 3,5 | 56,9 | 0,0 | 0,8 |
| ŠMARTNO PRI LITJI | 100,0 | 0,0 | 0,0 | 0,0 | 0,0 | 0,0 | 45,8 | 16,1 | 38,1 | 0,0 | 0,0 | 0,0 |
| ŠOŠTANJ | 0,0 | 70,9 | 0,0 | 0,0 | 29,1 | 0,0 | 0,0 | 32,4 | 0,0 | 64,5 | 3,1 | 0,0 |
| ŠTORE | 0,0 | 54,6 | 45,4 | 0,0 | 0,0 | 0,0 | 0,0 | 13,4 | 86,6 | 0,0 | 0,0 | 0,0 |
| TABOR | 0,0 | 0,0 | 0,0 | 100,0 | 0,0 | 0,0 | 100,0 | 0,0 | 0,0 | 0,0 | 0,0 | 0,0 |
| TIŠINA | 18,3 | 0,0 | 81,7 | 0,0 | 0,0 | 0,0 | 0,0 | 64,9 | 35,1 | 0,0 | 0,0 | 0,0 |
| TOLMIN | 0,0 | 100,0 | 0,0 | 0,0 | 0,0 | 0,0 | 0,0 | 100,0 | 0,0 | 0,0 | 0,0 | 0,0 |

| Občina | Odstotek pokritih vadbenih površin (%) | | | | | | Odstotek nepokritih vadbenih površin (%) | | | | | |
|-----------------|----------------------------------------|-----------|-----------|-----------|------------|-------------|------------------------------------------|-----------|-----------|-----------|------------|-------------|
| | Do 20 let | 21–40 let | 41–60 let | 61–80 let | 81–100 let | Nad 100 let | Do 20 let | 21–40 let | 41–60 let | 61–80 let | 81–100 let | Nad 100 let |
| TRBOVLJE | 29,1 | 27,9 | 36,7 | 6,3 | 0,0 | 0,0 | 0,0 | 11,9 | 2,5 | 73,7 | 11,9 | 0,0 |
| TREBNJE | 0,0 | 94,7 | 5,3 | 0,0 | 0,0 | 0,0 | 1,7 | 5,1 | 93,2 | 0,0 | 0,0 | 0,0 |
| TRNOVSKA VAS | 100,0 | 0,0 | 0,0 | 0,0 | 0,0 | 0,0 | 100,0 | 0,0 | 0,0 | 0,0 | 0,0 | 0,0 |
| TRZIN | 0,0 | 95,7 | 4,3 | 0,0 | 0,0 | 0,0 | 41,6 | 58,4 | 0,0 | 0,0 | 0,0 | 0,0 |
| TRŽIČ | 66,8 | 9,7 | 18,5 | 0,0 | 0,0 | 4,9 | 27,7 | 31,2 | 41,1 | 0,0 | 0,0 | 0,0 |
| TURNIŠČE | 0,0 | 100,0 | 0,0 | 0,0 | 0,0 | 0,0 | 0,0 | 100,0 | 0,0 | 0,0 | 0,0 | 0,0 |
| VELIKA POLANA | | | | | | | 0,0 | 0,0 | 100,0 | 0,0 | 0,0 | 0,0 |
| VELIKE LAŠČE | 100,0 | 0,0 | 0,0 | 0,0 | 0,0 | 0,0 | 52,6 | 47,4 | 0,0 | 0,0 | 0,0 | 0,0 |
| VERŽEJ | 0,0 | 100,0 | 0,0 | 0,0 | 0,0 | 0,0 | 0,0 | 0,0 | 100,0 | 0,0 | 0,0 | 0,0 |
| VIDEM | 44,6 | 55,4 | 0,0 | 0,0 | 0,0 | 0,0 | 0,0 | 73,0 | 27,0 | 0,0 | 0,0 | 0,0 |
| VIPAVA | 100,0 | 0,0 | 0,0 | 0,0 | 0,0 | 0,0 | 26,5 | 0,9 | 72,6 | 0,0 | 0,0 | 0,0 |
| VITANJE | 0,0 | 100,0 | 0,0 | 0,0 | 0,0 | 0,0 | | | | | | |
| VODICE | 0,0 | 29,1 | 70,9 | 0,0 | 0,0 | 0,0 | 36,3 | 18,0 | 45,8 | 0,0 | 0,0 | 0,0 |
| VOJNIK | 10,9 | 31,4 | 42,7 | 15,0 | 0,0 | 0,0 | 0,0 | 35,8 | 64,2 | 0,0 | 0,0 | 0,0 |
| VRANSKO | 100,0 | 0,0 | 0,0 | 0,0 | 0,0 | 0,0 | 100,0 | 0,0 | 0,0 | 0,0 | 0,0 | 0,0 |
| VRHNIKA | 44,0 | 8,9 | 26,4 | 16,4 | 0,0 | 4,3 | 9,0 | 26,4 | 18,2 | 46,5 | 0,0 | 0,0 |
| VUZENICA | 0,0 | 0,0 | 100,0 | 0,0 | 0,0 | 0,0 | 0,0 | 0,0 | 100,0 | 0,0 | 0,0 | 0,0 |
| ZAGORJE OB SAVI | 14,4 | 25,1 | 23,9 | 36,6 | 0,0 | 0,0 | 46,7 | 28,3 | 6,7 | 18,3 | 0,0 | 0,0 |
| ZAVRČ | 0,0 | 100,0 | 0,0 | 0,0 | 0,0 | 0,0 | 100,0 | 0,0 | 0,0 | 0,0 | 0,0 | 0,0 |
| ZREČE | 21,3 | 78,7 | 0,0 | 0,0 | 0,0 | 0,0 | 25,0 | 75,0 | 0,0 | 0,0 | 0,0 | 0,0 |
| ŽALEC | 24,8 | 47,7 | 26,6 | 0,0 | 0,0 | 0,9 | 0,0 | 32,8 | 67,2 | 0,0 | 0,0 | 0,0 |
| ŽELEZNIKI | 46,9 | 7,4 | 45,8 | 0,0 | 0,0 | 0,0 | 41,3 | 27,9 | 8,0 | 22,8 | 0,0 | 0,0 |
| ŽETALE | 100,0 | 0,0 | 0,0 | 0,0 | 0,0 | 0,0 | 33,6 | 66,4 | 0,0 | 0,0 | 0,0 | 0,0 |
| ŽIRI | 42,2 | 0,0 | 57,8 | 0,0 | 0,0 | 0,0 | 0,0 | 16,9 | 74,2 | 0,0 | 8,9 | 0,0 |
| ŽIROVNICA | 0,0 | 0,0 | 67,2 | 32,8 | 0,0 | 0,0 | 0,0 | 11,6 | 88,4 | 0,0 | 0,0 | 0,0 |
| ŽUŽEMBERK | 13,0 | 87,0 | 0,0 | 0,0 | 0,0 | 0,0 | 13,6 | 76,7 | 9,7 | 0,0 | 0,0 | 0,0 |

Opomba:

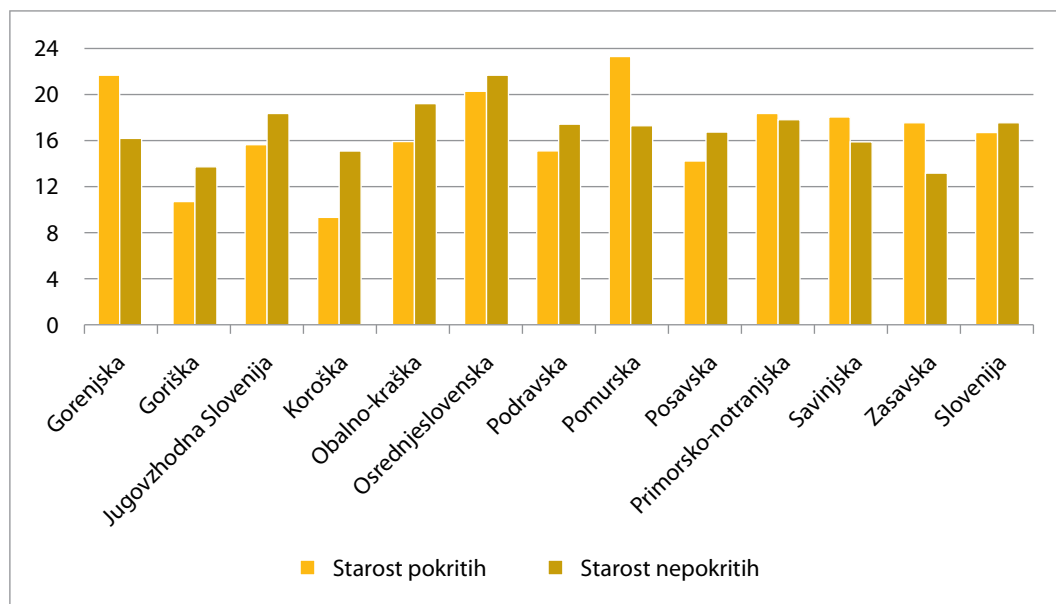
Vadbene površine, ki so stare več kot 150 let, niso upoštevane.

Povprečna starost pokritih in nepokritih vadbenih površin po statističnih regijah

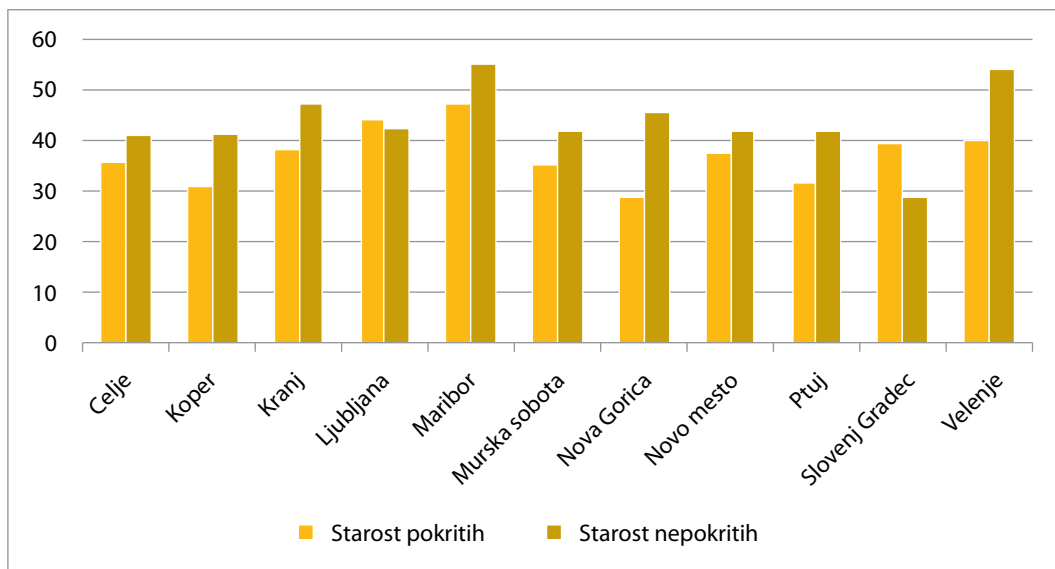


Opomba:
Vadbene površine, ki so stare več kot 150 let, niso upoštevane.

Povprečna starost pokritih in nepokritih vadbenih površin od zadnje posodobitve po statističnih regijah



Povprečna starost pokritih in nepokritih vadbenih površin po mestnih občinah

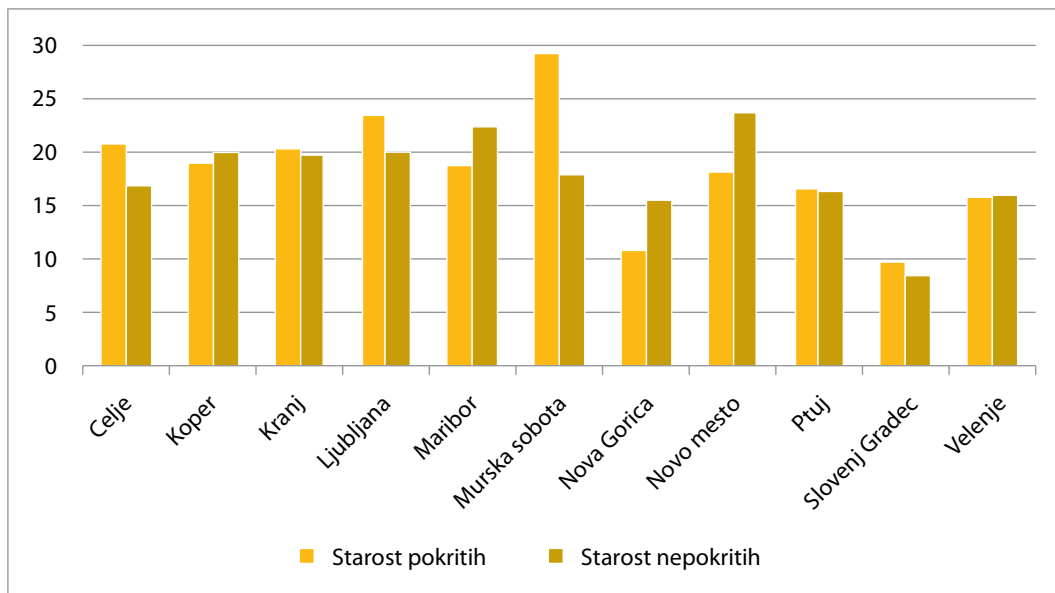


193

Opomba:

Vadbene površine, ki so stare več kot 150 let, niso upoštevane.

Povprečna starost pokritih in nepokritih vadbenih površin od zadnje posodobitve po mestnih občinah



Povprečna starost pokritih in nepokritih vadbenih površin pred in po posodobitvah po ostalih lokalnih skupnostih

| Občina | Starost pokritih ¹ | Starost nepokritih ¹ | Starost pokritih ² | Starost nepokritih ² |
|-------------------------|-------------------------------|---------------------------------|-------------------------------|---------------------------------|
| AJDOVŠČINA | 29,78 | 57,32 | 13,20 | 12,26 |
| ANKARAN | 30,66 | - | 18,00 | 10,00 |
| APAČE | 17,00 | 44,92 | - | 16,83 |
| BELTINCI | 40,00 | 45,92 | - | 19,00 |
| BENEDIKT | 13,00 | - | | |
| BISTRICA OB SOTLI | 33,13 | 24,89 | 11,00 | 20,00 |
| BLAD | 21,87 | 64,44 | 23,16 | 12,88 |
| BLOKE | 63,00 | 24,21 | 37,00 | 20,00 |
| BOHINJ | 26,72 | 66,58 | 21,00 | 29,00 |
| BOROVNICA | 38,00 | - | 13,00 | - |
| BOVEC | 45,73 | 53,89 | 21,54 | 16,38 |
| BRASLOVČE | 40,55 | 42,61 | 19,96 | 26,00 |
| BRDA | 59,52 | 44,60 | - | 12,00 |
| BREZOVICA | 46,82 | 47,92 | 25,10 | 26,04 |
| BREŽICE | 28,32 | 67,34 | 18,06 | 24,04 |
| CANKOVA | 71,00 | 38,05 | - | 17,34 |
| CERKLJE NA GORENJSKEM | 52,00 | 46,00 | 16,00 | 30,67 |
| CERKNICA | 44,99 | 54,20 | 12,00 | 19,51 |
| CERKNO | 41,15 | 46,00 | - | - |
| CERKVENJAK | 30,00 | - | - | - |
| CIRKULANE | 28,00 | 13,50 | 13,00 | 9,00 |
| ČRENŠOVCI | 25,14 | 37,51 | - | 20,43 |
| ČRNA NA KOROŠKEM | 85,39 | 46,62 | 20,00 | 15,47 |
| ČRNOMELJ | 33,30 | 56,24 | 11,23 | 14,00 |
| DESTRNIK | 34,90 | - | 8,00 | - |
| DIVAČA | 38,00 | 37,05 | 20,00 | 15,00 |
| DOBJE | 26,00 | 26,00 | | |
| DOBREPOLJE | 38,27 | 31,14 | 20,00 | 22,61 |
| DOBRNA | 43,00 | - | | |
| DOBROVA - POLHOV GRADEC | 20,36 | 42,43 | - | 32,00 |
| DOBROVNIK | 23,69 | 32,00 | 14,00 | 43,00 |
| DOL PRI LJUBLJANI | 55,46 | 44,02 | 13,00 | 21,00 |
| DOLENJSKE TOPLICE | 45,00 | 40,46 | 25,00 | 20,82 |
| DOMŽALE | 35,82 | 43,87 | 19,55 | 25,39 |
| DORNAVA | 42,00 | 31,91 | 18,00 | 26,95 |

| Občina | Starost pokritih ¹ | Starost nepokritih ¹ | Starost pokritih ² | Starost nepokritih ² |
|-----------------------|-------------------------------|---------------------------------|-------------------------------|---------------------------------|
| DRAVOGRAD | 38,70 | 43,80 | - | 25,61 |
| DUPLEK | 25,58 | 39,00 | 21,00 | 18,00 |
| GORENJA VAS - POLJANE | 33,33 | 36,84 | 11,00 | - |
| GORIŠNICA | 20,00 | - | | |
| GORJE | 15,00 | 54,00 | | |
| GORNJA RADGONA | 59,56 | 52,50 | 17,21 | 15,73 |
| GORNJI GRAD | 39,00 | - | | |
| GORNJI PETROVCI | - | 35,97 | - | 19,70 |
| GRAD | 21,00 | 36,38 | - | 19,00 |
| GROSUPLJE | 27,60 | 20,25 | - | 15,11 |
| HAJDINA | - | 35,48 | - | 19,84 |
| HOČE - SLIVNICA | 47,62 | 34,43 | 31,82 | 21,89 |
| HODOŠ | 73,00 | 46,13 | 15,00 | 13,11 |
| HORJUL | 14,79 | 50,00 | | |
| HRASTNIK | 32,14 | 53,19 | 15,13 | 18,81 |
| HRPELJE - KOZINA | 27,00 | - | | |
| IDRIJA | 49,56 | 20,46 | 13,03 | 12,23 |
| IG | 15,00 | 47,00 | - | 20,00 |
| ILIRSKA BISTRICA | 31,28 | 20,25 | 21,34 | 22,64 |
| IVANČNA GORICA | 30,38 | 37,76 | 19,49 | 17,10 |
| IZOLA | 40,57 | 42,67 | 18,00 | 17,48 |
| JESENICE | 44,12 | 54,62 | 23,22 | 18,93 |
| JEZERSKO | 42,00 | 35,00 | 18,00 | 19,00 |
| JURŠINCI | - | 38,00 | 26,00 | 19,00 |
| KAMNIK | 31,05 | 40,90 | 21,53 | 26,61 |
| KANAL | 24,80 | 20,49 | 25,00 | 32,93 |
| KIDRIČEVO | 25,57 | 33,95 | 19,00 | 20,74 |
| KOBARID | 40,50 | 46,81 | - | 23,11 |
| KOBILJE | 20,00 | 22,00 | - | 19,00 |
| KOČEVJE | 51,94 | 39,60 | 31,77 | 25,42 |
| KOMEN | 32,76 | 43,43 | 26,81 | 40,20 |
| KOMENDA | 64,00 | 43,00 | | |
| KOSTANJEVICA NA KRKI | 39,00 | 43,00 | 16,00 | - |
| KOSTEL | 22,00 | 30,28 | | |
| KOZJE | 31,33 | 44,21 | 14,00 | 13,15 |
| KRANJSKA GORA | 23,62 | 19,87 | 21,00 | 12,29 |
| KRIŽEVCI | 32,00 | 35,15 | - | 14,34 |

| Občina | Starost pokritih ¹ | Starost nepokritih ¹ | Starost pokritih ² | Starost nepokritih ² |
|---------------------------|-------------------------------|---------------------------------|-------------------------------|---------------------------------|
| KRŠKO | 29,84 | 35,74 | 22,07 | 17,46 |
| KUNGOTA | 36,67 | 28,98 | 41,00 | 41,00 |
| KUZMA | - | 25,31 | - | 19,00 |
| LAŠKO | 27,36 | 31,00 | 19,41 | 22,30 |
| LENART | 23,30 | 30,58 | - | 18,00 |
| LENDAVA | 44,49 | 41,96 | 22,96 | 21,92 |
| LITIJA | 30,49 | 59,33 | 19,94 | 29,86 |
| LJUBNO | 25,08 | 23,00 | 19,00 | 19,14 |
| LJUTOMER | 42,59 | 32,97 | 47,24 | 21,87 |
| LOGATEC | 31,42 | 42,33 | 20,00 | 20,82 |
| LOG - DRAGOMER | 40,00 | 38,45 | | |
| LOŠKA DOLINA | 42,25 | 21,00 | 19,00 | - |
| LOŠKI POTOK | 15,00 | 15,00 | | |
| LOVRENC NA POHORJU | 30,49 | 39,00 | - | - |
| LUČE | 41,00 | 39,00 | - | 16,00 |
| LUKOVIČA | 40,00 | 37,78 | 20,00 | 22,14 |
| MAJŠPERK | 13,00 | 23,51 | - | 16,00 |
| MAKOLE | 25,48 | 40,16 | 39,00 | 13,27 |
| MARKOVCI | 30,52 | 31,38 | 13,00 | 19,63 |
| MEDVODE | 29,34 | 51,75 | 34,80 | 24,25 |
| MENGEŠ | - | 36,00 | - | 20,00 |
| METLIKA | 34,90 | 31,90 | - | 13,05 |
| MEŽICA | 41,00 | 42,88 | - | 21,84 |
| MIKLAVŽ NA DRAVSKEM POLJU | 12,00 | 36,29 | - | 10,00 |
| MIREN - KOSTANJEVICA | 37,00 | 38,53 | - | 29,59 |
| MIRNA | 49,00 | - | 14,00 | - |
| MIRNA PEČ | 30,00 | 51,00 | - | 30,00 |
| MISLINJA | 34,16 | 27,33 | 21,72 | 21,58 |
| MOKRONOG - TREBELNO | 16,28 | 14,36 | 25,00 | - |
| MORAVČE | 40,00 | 28,87 | - | 18,28 |
| MORAVSKE TOPLICE | 28,93 | 36,44 | 11,89 | 19,99 |
| MOZIRJE | 32,99 | 46,94 | 38,00 | 10,18 |
| MUTA | 38,00 | 38,00 | | |
| NAKLO | - | 62,00 | - | 54,00 |
| NAZARJE | 17,00 | 26,84 | - | - |
| ODRANCI | 34,00 | 47,37 | - | 17,08 |
| OPLOTNICA | 18,00 | 44,00 | | |

| Občina | Starost pokritih ¹ | Starost nepokritih ¹ | Starost pokritih ² | Starost nepokritih ² |
|--------------------|-------------------------------|---------------------------------|-------------------------------|---------------------------------|
| ORMOŽ | 28,04 | 37,53 | 12,00 | 15,59 |
| OSILNICA | - | 36,84 | - | 18,00 |
| PESNICA | 32,62 | 44,94 | - | 33,00 |
| PIRAN | 24,52 | 42,64 | 13,45 | 13,06 |
| PIVKA | 43,70 | 35,57 | 23,00 | 24,81 |
| PODČETRTEK | 35,08 | 30,42 | 19,00 | 19,00 |
| PODLEHNIK | 12,00 | 14,00 | - | 12,00 |
| PODVELKA | 38,00 | 31,82 | - | 12,17 |
| POLJČANE | 30,89 | 39,47 | | |
| POLZELA | 42,00 | 21,90 | 18,48 | 12,59 |
| POSTOJNA | 34,79 | 36,10 | 24,14 | 17,52 |
| PREBOLD | 43,00 | 38,97 | - | 14,79 |
| PREDDVOR | 52,00 | 85,61 | 15,00 | 19,75 |
| PREVALJE | 27,57 | 73,26 | - | 24,00 |
| PUCONCI | - | 33,23 | 19,00 | 20,89 |
| RAČE - FRAM | 28,66 | 57,76 | 14,67 | 11,00 |
| RADEČE | 31,80 | 50,26 | 12,00 | 11,71 |
| RADENCI | 36,35 | 40,00 | 26,97 | 29,00 |
| RADLJE OB DRAVI | 15,01 | 47,80 | 15,24 | 24,10 |
| RADOVLJICA | 37,28 | 50,94 | 28,71 | 21,94 |
| RAVNE NA KOROŠKEM | 43,59 | 48,11 | 9,53 | 9,35 |
| RAZKRIŽJE | | | | |
| REČICA OB SAVINJI | - | - | - | - |
| RENČE - VOGRSKO | 18,00 | - | | |
| RIBNICA | 41,48 | 47,87 | 15,00 | 46,27 |
| RIBNICA NA POHORJU | 42,00 | 26,33 | | |
| ROGAŠKA SLATINA | 22,19 | 23,86 | 24,00 | 20,00 |
| ROGAŠOVCI | 58,00 | 36,25 | - | 27,77 |
| ROGATEC | 9,00 | 34,41 | - | 9,77 |
| RUŠE | 24,91 | 27,13 | 18,00 | 16,22 |
| SELNICA OB DRAVI | 43,00 | 32,07 | 19,00 | - |
| SEMIČ | 37,08 | 50,00 | 27,00 | 22,00 |
| SEVNICA | 23,08 | 31,69 | 11,00 | 16,50 |
| SEŽANA | 35,18 | 53,32 | 19,00 | 22,36 |
| SLOVENSKA BISTRICA | 31,85 | 31,85 | 19,84 | 27,17 |
| SLOVENSKE KONJICE | 24,73 | 47,12 | 14,80 | 32,54 |
| SODRAŽICA | 61,00 | 46,27 | - | 19,00 |

| Občina | Starost pokritih ¹ | Starost nepokritih ¹ | Starost pokritih ² | Starost nepokritih ² |
|------------------------------|-------------------------------|---------------------------------|-------------------------------|---------------------------------|
| SOLČAVA | - | 40,00 | - | 16,00 |
| SREDIŠČE OB DRAVI | 30,00 | 38,00 | 25,00 | 12,00 |
| STARŠE | 40,00 | 39,00 | - | 22,62 |
| STRAŽA | | | - | - |
| SV. TROJICA V SLOV. GORICAH | 26,00 | 33,00 | - | 9,00 |
| SVETA ANA | 44,00 | 14,00 | - | 11,00 |
| SVETI ANDRAŽ V SLOV. GORICAH | 12,00 | 32,23 | - | 11,00 |
| SVETI JURIJ OB ŠČAVNICI | 38,00 | 43,49 | - | - |
| SVETI JURIJ V SLOV. GORICAH | 40,00 | 35,80 | - | |
| SVETI TOMAŽ | 19,00 | - | - | |
| ŠALOVCI | 19,00 | 29,69 | - | 36,00 |
| ŠEMPETER - VRTOJBA | 26,18 | 39,71 | 16,00 | 18,00 |
| ŠENČUR | 21,63 | 33,49 | 18,41 | 19,34 |
| ŠENTILJ | 21,42 | 58,02 | 16,13 | 14,15 |
| ŠENTJERNEJ | 38,00 | - | 24,00 | - |
| ŠENTJUR | 31,42 | 28,69 | 22,11 | 10,01 |
| ŠENTRUPERT | 39,00 | 31,00 | 20,00 | - |
| ŠKOCJAN | 29,00 | 21,06 | - | 9,88 |
| ŠKOFJA LOKA | 37,78 | 52,90 | 24,73 | 29,78 |
| ŠKOFLJICA | 28,42 | 22,34 | 20,00 | - |
| ŠMARJE PRI JELŠAH | 21,00 | 37,78 | - | 11,74 |
| ŠMARJEŠKE TOPLICE | 28,00 | 30,00 | - | 7,00 |
| ŠMARTNO OB PAKI | 48,78 | 54,06 | 14,00 | 38,92 |
| ŠMARTNO PRI LITUJI | 10,00 | 30,82 | - | 22,00 |
| ŠOŠTANJ | 50,36 | 54,20 | 21,00 | 20,80 |
| ŠTORE | 47,40 | 52,44 | 26,95 | - |
| TABOR | 79,00 | 17,00 | 27,00 | - |
| TIŠINA | 46,16 | 36,78 | | |
| TOLMIN | 40,00 | 39,00 | - | 13,00 |
| TRBOVLJE | 36,40 | 68,33 | 20,48 | 13,50 |
| TREBNJE | 36,16 | 43,32 | 19,91 | 29,83 |
| TRNOVSKA VAS | 13,00 | 19,00 | | |
| TRZIN | 29,05 | 23,85 | 18,41 | 14,18 |
| TRŽIČ | 28,85 | 31,98 | 8,00 | 19,71 |
| TURNIŠČE | 30,00 | 35,84 | 23,00 | 30,00 |
| VELIKA POLANA | - | 41,00 | | |
| VELIKE LAŠČE | 10,00 | 17,53 | - | 18,36 |

| Občina | Starost pokritih ¹ | Starost nepokritih ¹ | Starost pokritih ² | Starost nepokritih ² |
|-----------------|-------------------------------|---------------------------------|-------------------------------|---------------------------------|
| VERŽEJ | 29,00 | 56,51 | - | 24,40 |
| VIDEM | 20,43 | 35,69 | - | 20,50 |
| VIPAVA | 19,00 | 49,03 | - | 19,00 |
| VITANJE | 37,62 | - | | |
| VODICE | 39,05 | 25,52 | 18,71 | 19,44 |
| VOJNIK | 43,47 | 39,83 | 10,00 | 23,84 |
| VRANSKO | 11,00 | 11,00 | | |
| VRHNIKA | 38,58 | 51,56 | 10,00 | 35,59 |
| VUZENICA | 48,00 | 49,08 | | |
| ZAGORJE OB SAVI | 44,94 | 32,71 | 27,41 | 16,70 |
| ZAVRČ | 21,00 | 20,00 | - | 19,00 |
| ZREČE | 24,44 | 30,12 | 20,00 | - |
| ŽALEC | 36,82 | 47,47 | 26,91 | 21,21 |
| ŽELEZNIKI | 30,32 | 34,56 | 17,49 | 15,79 |
| ŽETALE | 18,00 | 21,66 | | |
| ŽIRI | 31,88 | 46,72 | 12,00 | 22,07 |
| ŽIROVNICA | 56,49 | 42,25 | 40,00 | 14,27 |
| ŽUŽEMBERK | 25,06 | 30,14 | 18,09 | 18,16 |

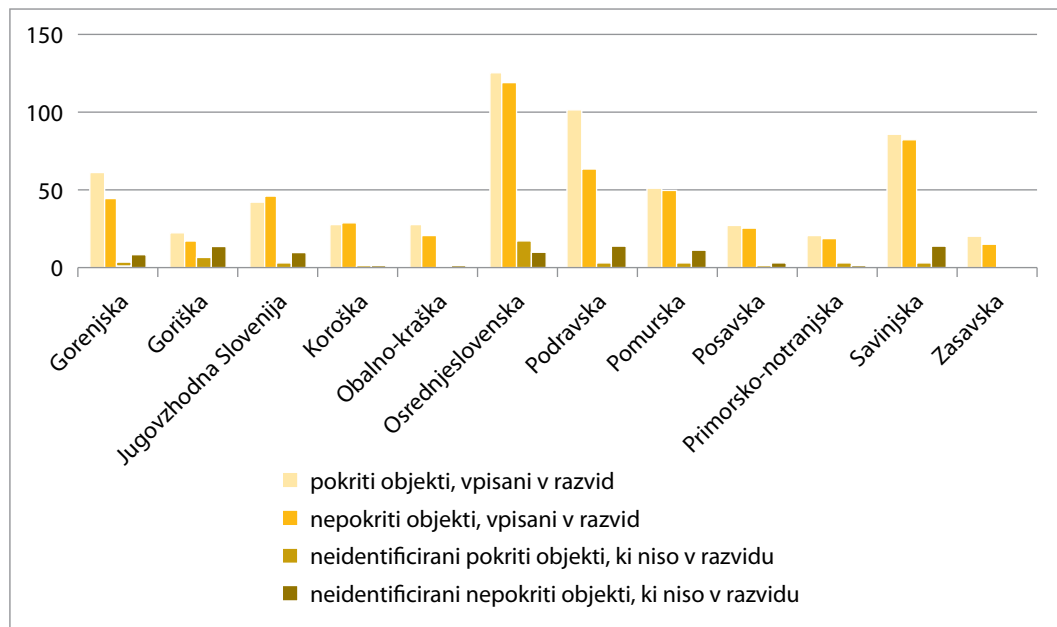
Opombe:

- Ni podatka (pomeni, da se starost objektov v tej občini ni izračunala zaradi manjkajočih podatkov, kot so letnica izgradnje, letnica zadnje posodobitve, podatek o površini vadbenih prostorov, objekt ni vpisan v razvid).
- ¹ Niso se upoštevale vadbene površine, ki so stare več kot 150 let.
- ² Starost objektov po zadnji posodobitvi.

14.2 Šolski objekti

Upoštevajo se samo šolski objekti (OŠ in SŠ), ki so vpisani v razvid, ter preostali, ki niso vpisani.

Število šolskih športnih objektov po statističnih regijah



Opombi:

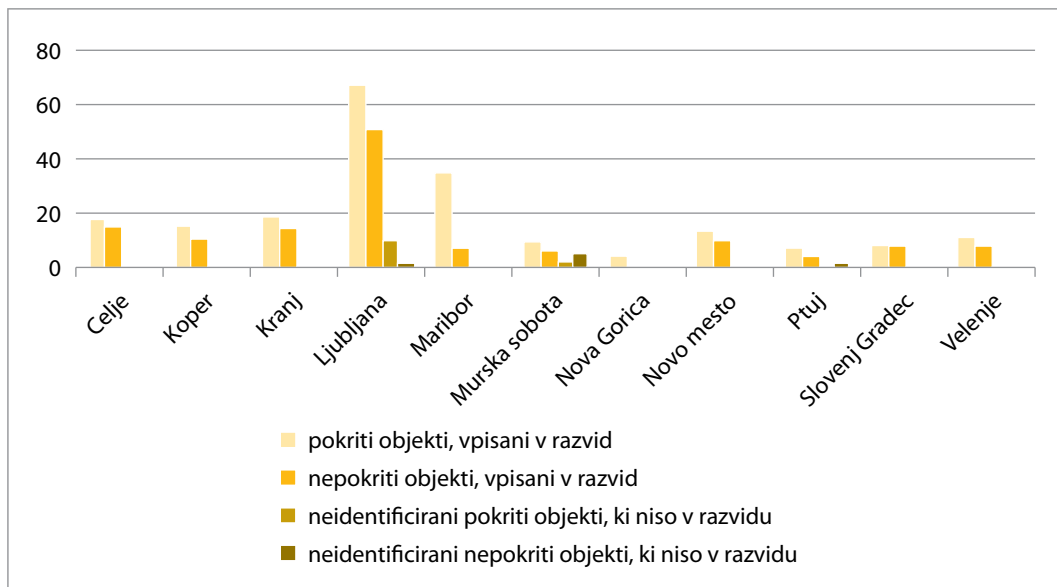
- Podatki so pridobljeni iz razvida športnih objektov MIZŠ.
- Neidentificirani objekti pomenijo, da so objekti zavedeni v evidenco športnih objektov, vendar niso vpisani v razvid športnih objektov na MIZŠ.

| Statistična regija | Pokriti objekti, vpisani v razvid | Nepokriti objekti, vpisani v razvid | Neidentificirani pokriti objekti, ki niso v razvidu | Neidentificirani nepokriti objekti, ki niso v razvidu |
|-----------------------|-----------------------------------|-------------------------------------|-----------------------------------------------------|-------------------------------------------------------|
| Gorenjska | 63 | 45 | 1 | 8 |
| Goriška | 23 | 17 | 6 | 14 |
| Jugovzhodna Slovenija | 44 | 47 | 3 | 10 |
| Koroška | 27 | 29 | 1 | 1 |
| Obalno-kraška | 28 | 21 | 0 | 2 |
| Osrednjeslovenska | 126 | 119 | 17 | 10 |
| Podravska | 103 | 64 | 3 | 13 |
| Pomurska | 51 | 50 | 3 | 12 |
| Posavska | 28 | 25 | 1 | 4 |
| Primorsko-notranjska | 21 | 18 | 2 | 1 |
| Savinjska | 87 | 83 | 4 | 13 |
| Zasavska | 20 | 15 | 0 | 0 |
| * | 0 | 0 | 3 | 2 |
| Slovenija | 621 | 533 | 44 | 90 |

Opomba:

* Objekt nima določene regije.

Število šolskih športnih objektov po mestnih občinah



201

Opombi:

- Podatki so pridobljeni iz razvida športnih objektov MIZŠ.
- Neidentificirani objekti pomenijo, da so objekti zavedeni v evidenco športnih objektov, vendar niso vpisani v razvid športnih objektov na MIZŠ.

| Mestna občina | Pokriti objekti, vpisani v razvid | Nepokriti objekti, vpisani v razvid | Neidentificirani pokriti objekti, ki niso v razvidu | Neidentificirani nepokriti objekti, ki niso v razvidu |
|----------------|-----------------------------------|-------------------------------------|-----------------------------------------------------|-------------------------------------------------------|
| Celje | 18 | 15 | 0 | 0 |
| Koper | 15 | 11 | 0 | 1 |
| Kranj | 19 | 14 | 0 | 1 |
| Ljubljana | 67 | 51 | 10 | 2 |
| Maribor | 35 | 7 | 1 | 0 |
| Murska Sobota | 10 | 6 | 2 | 5 |
| Nova Gorica | 4 | 0 | 0 | 0 |
| Novo mesto | 13 | 10 | 1 | 1 |
| Ptuj | 7 | 4 | 0 | 2 |
| Slovenj Gradec | 8 | 8 | 0 | 0 |
| Velenje | 12 | 8 | 0 | 0 |

Število šolskih športnih objektov po ostalih lokalnih skupnostih

| Občina | Pokriti objekti, vpisani v razvid | Nepokriti objekti, vpisani v razvid | Neidentificirani pokriti objekti, ki niso v razvidu | Neidentificirani nepokriti objekti, ki niso v razvidu |
|-------------------------|-----------------------------------|-------------------------------------|-----------------------------------------------------|-------------------------------------------------------|
| AJDOVŠČINA | 2 | 6 | 0 | 3 |
| ANKARAN | 1 | 1 | 0 | 0 |
| APAČE | 1 | 2 | 0 | 0 |
| BELTINCI | 1 | 1 | 0 | 0 |
| BENEDIKT | 1 | 0 | 0 | 0 |
| BISTRICA OB SOTLI | 1 | 1 | 0 | 0 |
| BLAD | 1 | 3 | 0 | 0 |
| BLOKE | 1 | 0 | 0 | 0 |
| BOHINJ | 1 | 0 | 0 | 0 |
| BOROVNICA | 1 | 0 | 0 | 0 |
| BOVEC | 1 | 1 | 0 | 0 |
| BRASLOVČE | 3 | 1 | 0 | 0 |
| BRDA | 1 | 1 | 0 | 0 |
| BREZOVICA | 4 | 3 | 0 | 0 |
| BREŽICE | 9 | 5 | 1 | 1 |
| CANKOVA | 1 | 1 | 0 | 0 |
| CERKLJE NA GORENJSKEM | 1 | 2 | 0 | 0 |
| CERKNICA | 5 | 3 | 2 | 1 |
| CERKNO | | | | |
| CERKVENJAK | 0 | 1 | 0 | 0 |
| CIRKULANE | 1 | 0 | 0 | 0 |
| ČRENŠOVCI | 2 | 1 | 0 | 0 |
| ČRNA NA KOROŠKEM | 1 | 2 | 0 | 0 |
| ČRNOMELJ | 6 | 4 | 0 | 0 |
| DESTRNIK | 2 | 0 | 0 | 1 |
| DIVAČA | 1 | 2 | 0 | 0 |
| DOBJE | 1 | 1 | 0 | 0 |
| DOBREPOLJE | 1 | 4 | 0 | 0 |
| DOBRNA | 1 | 1 | 0 | 1 |
| DOBROVA - POLHOV GRADEC | 3 | 4 | 0 | 0 |
| DOBROVNIK | 2 | 2 | 0 | 0 |
| DOL PRI LJUBLJANI | 1 | 1 | 0 | 0 |
| DOLENJSKE TOPLICE | 1 | 3 | 0 | 1 |
| DOMŽALE | 6 | 6 | 0 | 1 |
| DORNAVA | 1 | 2 | 0 | 0 |
| DRAVOGRAD | 2 | 3 | 0 | 0 |
| DUPLEK | 2 | 3 | 0 | 0 |

| Občina | Pokriti objekti, vpisani v razvid | Nepokriti objekti, vpisani v razvid | Neidentificirani pokriti objekti, ki niso v razvidu | Neidentificirani nepokriti objekti, ki niso v razvidu |
|-----------------------|-----------------------------------|-------------------------------------|-----------------------------------------------------|-------------------------------------------------------|
| GORENJA VAS - POLJANE | 2 | 4 | 0 | 1 |
| GORIŠNICA | 1 | 0 | 0 | 0 |
| GORJE | 1 | 1 | 0 | 0 |
| GORNJA RADGONA | 3 | 3 | 0 | 0 |
| GORNJI GRAD | 1 | 1 | 0 | 0 |
| GORNJI PETROVCI | 0 | 1 | 0 | 0 |
| GRAD | 1 | 1 | 0 | 0 |
| GROSUPLJE | 3 | 6 | 2 | 3 |
| HAJDINA | 0 | 0 | 1 | 1 |
| HOČE - SLIVNICA | 2 | 2 | 1 | 1 |
| HODOŠ | 1 | 1 | 0 | 0 |
| HORJUL | 2 | 1 | 0 | 0 |
| HRASTNIK | 2 | 0 | 0 | 0 |
| HRPELJE - KOZINA | | | | |
| IDRIJA | 2 | 2 | 1 | 0 |
| IG | 1 | 1 | 0 | 0 |
| ILIRSKA BISTRICA | 6 | 8 | 0 | 0 |
| IVANČNA GORICA | 2 | 6 | 3 | 0 |
| IZOLA | 3 | 1 | 0 | 0 |
| JESENICE | 6 | 3 | 0 | 0 |
| JEZERSKO | 1 | 0 | 0 | 0 |
| JURŠINCI | 0 | 0 | 0 | 1 |
| KAMNIK | 8 | 8 | 0 | 1 |
| KANAL | 4 | 2 | 0 | 0 |
| KIDRIČEVO | 2 | 2 | 0 | 0 |
| KOBARID | 2 | 1 | 0 | 0 |
| KOBILJE | 1 | 0 | 0 | 0 |
| KOČEVJE | 1 | 0 | 0 | 0 |
| KOMEN | 2 | 0 | 0 | 1 |
| KOMENDA | 2 | 1 | 0 | 0 |
| KOSTANJEVICA NA KRKI | 1 | 2 | 0 | 0 |
| KOSTEL | 1 | 1 | 0 | 0 |
| KOZJE | 2 | 3 | 0 | 0 |
| KRANJSKA GORA | 3 | 2 | 1 | 0 |
| KRIŽEVCI | 1 | 1 | 0 | 2 |
| KRŠKO | 12 | 12 | 0 | 3 |
| KUNGOTA | 2 | 1 | 0 | 0 |
| KUZMA | 1 | 1 | 0 | 0 |

| Občina | Pokriti objekti, vpisani v razvid | Nepokriti objekti, vpisani v razvid | Neidentificirani pokriti objekti, ki niso v razvidu | Neidentificirani nepokriti objekti, ki niso v razvidu |
|---------------------------|-----------------------------------|-------------------------------------|-----------------------------------------------------|-------------------------------------------------------|
| LAŠKO | 4 | 10 | 1 | 0 |
| LENART | 2 | 2 | 0 | 0 |
| LENDAVA | 3 | 4 | 0 | 0 |
| LITIJA | 4 | 11 | 0 | 0 |
| LJUBNO | 2 | 0 | 0 | 0 |
| LJUTOMER | 8 | 7 | 0 | 1 |
| LOGATEC | 6 | 2 | 0 | 1 |
| LOG - DRAGOMER | 1 | 1 | 0 | 0 |
| LOŠKA DOLINA | 1 | 2 | 0 | 0 |
| LOŠKI POTOK | 1 | 1 | 0 | 0 |
| LOVRENC NA POHORJU | 1 | 1 | 0 | 0 |
| LUČE | 1 | 1 | 0 | 0 |
| LUKOVICA | 3 | 3 | 0 | 0 |
| MAJŠPERK | 1 | 3 | 0 | 0 |
| MAKOLE | 2 | 0 | 0 | 0 |
| MARKOVCI | 2 | 0 | 0 | 1 |
| MEDVODE | 4 | 6 | 0 | 0 |
| MENGEŠ | 0 | 1 | 1 | 1 |
| METLIKA | 2 | 4 | 1 | 1 |
| MEŽICA | | | | |
| MIKLAVŽ NA DRAVSKEM POLJU | 1 | 1 | 0 | 0 |
| MIREN - KOSTANJEVICA | 1 | 2 | 0 | 0 |
| MIRNA | 1 | 1 | 0 | 0 |
| MIRNA PEČ | 2 | 1 | 0 | 0 |
| MISLINJA | 4 | 4 | 0 | 0 |
| MOKRONOG - TREBELNO | 1 | 2 | 1 | 1 |
| MORAVČE | 3 | 1 | 0 | 0 |
| MORAVSKE TOPLICE | 3 | 3 | 0 | 0 |
| MOZIRJE | 2 | 3 | 0 | 0 |
| MUTA | 1 | 1 | 0 | 0 |
| NAKLO | 0 | 0 | 0 | 3 |
| NAZARJE | 0 | 0 | 1 | 2 |
| ODRANCI | 1 | 1 | 0 | 0 |
| OPLOTNICA | 1 | 3 | 0 | 0 |
| ORMOŽ | 6 | 0 | 0 | 2 |
| OSILNICA | | | | |
| PESNICA | 3 | 2 | 0 | 0 |

| Občina | Pokriti objekti, vpisani v razvid | Nepokriti objekti, vpisani v razvid | Neidentificirani pokriti objekti, ki niso v razvidu | Neidentificirani nepokriti objekti, ki niso v razvidu |
|--------------------|-----------------------------------|-------------------------------------|-----------------------------------------------------|-------------------------------------------------------|
| PIRAN | 6 | 2 | 0 | 0 |
| PIVKA | 2 | 2 | 0 | 0 |
| PODČETRTEK | 2 | 2 | 0 | 1 |
| PODLEHNIK | 1 | 0 | 0 | 0 |
| PODVELKA | 1 | 4 | 0 | 0 |
| POLJČANE | | | | |
| POLZELA | 1 | 1 | 0 | 0 |
| POSTOJNA | 6 | 3 | 0 | 0 |
| PREBOLD | 1 | 1 | 0 | 0 |
| PREDDVOR | 1 | 1 | 0 | 0 |
| PREVALJE | 1 | 1 | 0 | 0 |
| PUCONCI | 2 | 4 | 0 | 0 |
| RAČE - FRAM | 2 | 0 | 0 | 0 |
| RADEČE | 1 | 1 | 0 | 0 |
| RADENCI | 3 | 2 | 0 | 0 |
| RADLJE OB DRAVI | 4 | 2 | 0 | 0 |
| RADOVLJICA | 8 | 4 | 0 | 0 |
| RAVNE NA KOROŠKEM | 2 | 1 | 1 | 1 |
| RAZKRIŽJE | 0 | 0 | 0 | 2 |
| REČICA OB SAVINJI | 0 | 0 | 1 | 0 |
| RENČE - VOGRSKO | 0 | 0 | 3 | 0 |
| RIBNICA | 1 | 1 | 0 | 2 |
| RIBNICA NA POHORJU | 2 | 1 | 0 | 0 |
| ROGAŠKA SLATINA | 3 | 4 | 0 | 0 |
| ROGAŠOVCI | 1 | 3 | 0 | 0 |
| ROGATEC | 0 | 0 | 0 | 1 |
| RUŠE | 2 | 3 | 0 | 0 |
| SELNICA OB DRAVI | 1 | 2 | 0 | 0 |
| SEMIČ | 3 | 1 | 0 | 0 |
| SEVNICA | 5 | 5 | 0 | 0 |
| SEŽANA | 0 | 4 | 0 | 0 |
| SLOVENSKA BISTRICA | 10 | 12 | 0 | 1 |
| SLOVENSKE KONJICE | 3 | 3 | 0 | 0 |
| SODRAŽICA | 1 | 2 | 0 | 0 |
| SOLČAVA | | | | |
| SREDIŠČE OB DRAVI | 1 | 0 | 0 | 0 |
| STARŠE | 1 | 0 | 0 | 0 |

| Občina | Pokriti objekti, vpisani v razvid | Nepokriti objekti, vpisani v razvid | Neidentificirani pokriti objekti, ki niso v razvidu | Neidentificirani nepokriti objekti, ki niso v razvidu |
|------------------------------|-----------------------------------|-------------------------------------|-----------------------------------------------------|-------------------------------------------------------|
| STRAŽA | 1 | 1 | 0 | 0 |
| SV. TROJICA V SLOV. GORICAH | 1 | 1 | 0 | 0 |
| SVETA ANA | 1 | 2 | 0 | 2 |
| SVETI ANDRAŽ V SLOV. GORICAH | 1 | 1 | 0 | 0 |
| SVETI JURIJ OB ŠČAVNICI | 1 | 1 | 0 | 1 |
| SVETI JURIJ V SLOV. GORICAH | | | | |
| SVETI TOMAŽ | 1 | 0 | 0 | 0 |
| ŠALOVCI | 1 | 0 | 0 | 0 |
| ŠEMPETER -VRTOJBA | 4 | 2 | 0 | 0 |
| ŠENČUR | 2 | 0 | 0 | 2 |
| ŠENTILJ | 2 | 4 | 0 | 0 |
| ŠENTJERNEJ | 1 | 1 | 0 | 0 |
| ŠENTJUR | 9 | 7 | 0 | 3 |
| ŠENTRUPERT | 1 | 1 | 0 | 0 |
| ŠKOCJAN | 1 | 1 | 0 | 0 |
| ŠKOFJA LOKA | 6 | 5 | 0 | 0 |
| ŠKOFLJICA | 2 | 2 | 0 | 0 |
| ŠMARJE PRI JELŠAH | 0 | 7 | 1 | 0 |
| ŠMARJEŠKE TOPLICE | 1 | 1 | 0 | 2 |
| ŠMARTNO OB PAKI | 2 | 1 | 0 | 0 |
| ŠMARTNO PRI LITJI | 0 | 5 | 0 | 0 |
| ŠOŠTANJ | 3 | 1 | 0 | 0 |
| ŠTORE | 2 | 1 | 0 | 0 |
| TABOR | | | | |
| TIŠINA | 1 | 2 | 0 | 0 |
| TOLMIN | 1 | 0 | 2 | 4 |
| TRBOVLJE | 7 | 2 | 0 | 0 |
| TREBNJE | 3 | 5 | 0 | 2 |
| TRNOVSKA VAS | 0 | 0 | 0 | 1 |
| TRZIN | 1 | 1 | 1 | 0 |
| TRŽIČ | 4 | 1 | 0 | 1 |
| TURNIŠČE | 1 | 1 | 0 | 0 |
| VELIKA POLANA | | | | |
| VELIKE LAŠČE | 1 | 4 | 0 | 0 |
| VERŽEJ | 1 | 1 | 1 | 1 |
| VIDEM | 2 | 3 | 0 | 0 |
| VIPAVA | 1 | 0 | 0 | 7 |

| Občina | Pokriti objekti, vpisani v razvid | Nepokriti objekti, vpisani v razvid | Neidentificirani pokriti objekti, ki niso v razvidu | Neidentificirani nepokriti objekti, ki niso v razvidu |
|-----------------|-----------------------------------|-------------------------------------|-----------------------------------------------------|-------------------------------------------------------|
| VITANJE | 1 | 1 | 0 | 0 |
| VODICE | 2 | 1 | 0 | 0 |
| VOJNIK | 3 | 4 | 0 | 0 |
| VRANSKO | 1 | 0 | 0 | 0 |
| VRHNIKA | 2 | 0 | 0 | 1 |
| VUZENICA | 1 | 2 | 0 | 0 |
| ZAGORJE OB SAVI | 7 | 2 | 0 | 0 |
| ZAVRČ | 1 | 1 | 0 | 0 |
| ZREČE | 2 | 1 | 0 | 4 |
| ŽALEC | 6 | 4 | 0 | 1 |
| ŽELEZNIKI | 5 | 3 | 0 | 0 |
| ŽETALE | 1 | 1 | 0 | 0 |
| ŽIRI | 1 | 1 | 0 | 0 |
| ŽIROVNICA | 1 | 1 | 0 | 0 |
| ŽUŽEMBERK | 2 | 6 | 0 | 0 |
| * | 0 | 0 | 3 | 2 |

Opombe:

- Podatki so pridobljeni iz razvida športnih objektov MIZŠ.
- Neidentificirani objekti pomenijo, da so objekti zavedeni v evidenco športnih objektov, vendar niso vpisani v razvid športnih objektov na MIZŠ.
- * Objekt nima določene občine.

15 Metodološka pojasnila športnih objektov

208

15.1 Viri zbranih podatkov

Podatki so pridobljeni iz naslednjih virov:

- MIZŠ:
- razvid športnih objektov.
- Statistični urad Republike Slovenije:
- statistične regije [8],
- število prebivalcev [6].

15.2 Pojasnila k izračunom

Površina pokritih in nepokritih vadbenih prostorov glede na 1000 prebivalcev po statističnih regijah

Seštevek vseh pokritih/nepokritih površin vadbenih prostorov se deli s številom prebivalcev v tej statistični regiji (število prebivalcev na dan 1. 1. xxxx) [6]. Kvocient se pomnoži s 1000.

Starost pokritih/nepokritih športnih objektov

Seštevek pokritih/nepokritih športnih objektov, ki imajo leto izgradnje v določenem starostnem obdobju.

Odstotek površin pokritih/nepokritih vadbenih prostorov in njihova starost po statističnih regijah

Seštevek pokritih/nepokritih površin vadbenih prostorov, ki imajo leto izgradnje v določenem starostnem obdobju v izbrani statistični regiji, se deli s skupno površino pokritih/nepokritih vadbenih prostorov v tej statistični regiji.

Povprečna starost pokritih in nepokritih vadbenih površin po statističnih regijah

Seštevek pokritih/nepokritih vadbenih površin v izbrani statistični regiji se deli s skupnim seštevkom izračuna posamezne površine pokrite/nepokrite vadbene površine, ki se pomnoži s trenutno starostjo vadbenega prostora v tej statistični regiji.

Povprečna starost pokritih in nepokritih vadbenih površin od zadnje posodobitve po statističnih regijah

Seštevek pokritih/nepokritih vadbenih površin v izbrani statistični regiji se deli s skupnim seštevkom izračuna posamezne površine pokrite/nepokrite vadbene površine, ki se pomnoži z zadnjo starostjo posodobitve vadbenega prostora v tej statistični regiji.

16 Priloge

210

BDP tekoče cene (po letih), stopnja inflacije, tečaj EUR in proračun RS

| Leto | BDP - tekoče cene (mio EUR) | Povprečni letni indeks cen življenjskih potrebščin | Proračun RS (v EUR) |
|------|-----------------------------|----------------------------------------------------|---------------------|
| 2013 | 35.908,00 | 101,8 | 7.779.413.955,10 |
| 2014 | 37.303,00 | 100,2 | 8.459.465.915,07 |
| 2015 | 38.570,00 | 99,5 | 8.520.949.361,79 |
| 2016 | 40.418,00 | 99,9 | 8.315.542.209,30 |
| 2017 | 43.278,00 | 101,4 | 8.830.007.767,60 |

Opomba:

Stopnjo inflacije merimo z indeksom cen življenjskih potrebščin. Podatki iz publikacije so intervalni, zato je ustrezen deflator povprečni letni indeks [3].

17 Viri in literatura

1. Računsko sodišče Republike Slovenije (2006). Revizijsko poročilo: Kdo in kako uresničuje javni interes na področju športa? Številka: 1211-4/2005-19 (spletni dokument). Dostopno na naslovu: <http://www.rs-rs.si/rsrs/rsrs.nsf/1/6839064D85DC587BC12571A80042737B>. Dobljeno 10. 10. 2018.
2. Zakon o športu. Uradni list RS, št. 29/17 (spletni dokument). Dostopno na naslovu: <http://www.pisrs.si/Pis.web/pregledPredpisa?id=ZAKO6853>. Dobljeno 10. 10. 2018.
3. SURS. Indeks inflacije (spletni dokument). Dostopno na naslovu: <http://www.stat.si/StatWeb/pregled-podrocja?idp=2&headerbar=1#tabPodatki>. Dobljeno 10. 10. 2018.
4. KOLAR, E., JURAK, G. in KOVAČ, M. (ur.). Analiza nacionalnega programa športa v Republiki Sloveniji 2000–2010 (spletni dokument). Ljubljana: Fakulteta za šport (2010). Dostopno na naslovu: http://www.fsp.uni-lj.si/COBISS/Monografije/Analiza.nac.prog.sporta2010_1.pdf. Dobljeno 10. 10. 2018.
5. SURS. Uvedba evra v državni statistiki. Objavljanje statističnih podatkov (spletni dokument). Dostopno na: www.stat.si/StatWeb/doc/sosvet/Sosvet_05/Sos05_s610-2006.doc Dobljeno 10. 10. 2018.
6. SURS. Prebivalstvo (spletni dokument). Dostopno na naslovu: http://pxweb.stat.si/pxweb/dialog/varval.asp?ma=H131S&ti=&path=.%2FDatabase%2FHitre_Repozitorij%2F&xu=&yp=&lang=2. Dobljeno 10. 10. 2018.
7. SURS. Bruto domači proizvod in bruto nacionalni dohodek, Slovenija, letno (spletni dokument). Dostopno na naslovu: http://pxweb.stat.si/pxweb/Database/Ekonomsko/03_nacionalni_racuni/05_03019_BDP_letni/05_03019_BDP_letni.asp. Dobljeno 10. 10. 2018.
8. SURS. Slovenske občine v številkah 2013 (spletni dokument). Dostopno na naslovu: <http://www.stat.si/statweb/prikazi-novico?id=5200&idp=20&headerbar=17>. Dobljeno 10. 10. 2018.
9. Bilten javnih financ (Državni proračun 1992–2017). Dostopno na naslovu: http://www.mf.gov.si/si/delovna_podrocja/javne_finance/tekoca_gibanja_v_javnih_financah/bilten_javnih_financ/. Dobljeno 10. 10. 2018.
10. Ministrstvo za izobraževanje, znanost in šport. Dostopno na naslovu: <http://mizs.gov.si> Dobljeno 10. 10. 2018.
11. Fundacija za šport. Dostopno na naslovu: www.fundacijazasport.org. Dobljeno 10. 10. 2018.

12. Banka Slovenije – Oddelek za finančno statistiko, Statistični urad RS – Sektor za splošno metodologijo in standarde. Priporočena metodologija preračunavanja statističnih časovnih vrst ob prehodu na novo denarno valuto (spletni dokument). Dostopno na naslovu: http://www.stat.si/doc/evro/evro_metodologija-preracun.pdf. Dobljeno 10. 10. 2018.
13. Mladi planinec in ciciban planinec. Dostopno na naslovu: <https://mk.pzs.si/mpcp/>. Dobljeno 10. 10. 2018.
14. Nacionalni program športa v Republiki Sloveniji za obdobje 2014–2023. Uradni list RS, št. 26/2014 (spletni dokument). Dostopno na naslovu: <https://www.uradni-list.si/1/content?id=117074>. Dobljeno 10. 10. 2018.
15. Pogoji, pravila in kriteriji za registriranje in kategoriziranje športnikov v Republiki Sloveniji (številk dokumenta: 13-54/2017/25 (2/17), Ljubljana, 26. 3. 2018, sprejel Strokovni svet Republike Slovenije za šport na 2. redni seji dne 15. 02. 2018). Dostopno na naslovu: <http://www.olympic.si/sportniki/registracija-in-kategorizacija>. Dobljeno 10. 10. 2018.
16. Informator 1. Uradni razpisi interesnih programov športa otrok in mladine za šolsko leto 2017/2018. ZŠRS Planica (spletni dokument). Dostopno na naslovu: <http://www.sportmladih.net/informator>. Dobljeno 10. 10. 2018.
17. Evidenca vzgojno-izobraževalnih zavodov in vzgojno-izobraževalnih programov (spletni dokument). Dostopno na naslovu: <https://krka1.mss.edus.si/registriweb/Default.aspx>. Dobljeno 10. 10. 2018.
18. Interno gradivo: Vmesna evalvacija programa »Zdrav življenjski slog« za obdobje šolskih let 2013/2014 in 2014/2015.
19. Pravilnik o vodenju razvidov na področju športa. Uradni list RS, št. 24/18 (spletni dokument). Dostopno na: <http://pisrs.si/Pis.web/pregledPredpisa?id=PRAV13245>. Dobljeno 10. 10. 2018.
20. Strasser, Š. (2007). Marketing zimskega športnega objekta – nordijskega centra. Ljubljana: Univerza v Ljubljani, Fakulteta za družbene vede (spletni dokument). Dostopno na naslovu: <http://dk.fdv.uni-lj.si/diplomska/pdfs/Strasser-Spela.PDF>. Dobljeno 10. 10. 2018.
21. Seznam kategoriziranih športnikov (spletni dokument). Dostopno na naslovu: <http://www.olympic.si/sportniki/registracija-in-kategorizacija>. Dobljeno 10. 10. 2018.



ZAVOD ZA
ŠPORT RS
PLANICA